

государственное бюджетное образовательное учреждение Самарской области  
средняя общеобразовательная школа № 3  
города Похвистнево городского округа Похвистнево Самарской области

СОГЛАСОВАНО

Решением Управляющего совета

ГБОУ СОШ № 3 города Похвистнево

Протокол № 1 от 26.08.2019

Председатель Л.Н.Зверева

УТВЕРЖДЕНО

Приказом директора ГБОУ СОШ № 3

города Похвистнево

№ 153-од от 30.08.2019

Директор Л.А.Козлова



Государственное бюджетное общеобразовательное учреждение Самарской области средняя общеобразовательная школа №3 города Похвистнево городского округа Похвистнево

## Основная образовательная программа основного общего образования

*В редакции приказов от 30.08.2019 № 135-од, 31.08.2020 № 191-од.  
Изменения, касающиеся Точки Роста, выделены красным шрифтом.*

Принято решением педагогического совета  
ГБОУ СОШ № 3 города Похвистнево  
Протокол № 1 от 30.08.2019г.

2019г.



## Содержание

1. Целевой раздел основной образовательной программы основного общего образования	5
1.1. Пояснительная записка	5
1.1.1. Цели и задачи реализации основной образовательной программы основного общего образования	6
1.1.2. Принципы и подходы к формированию образовательной программы основного общего образования	8
1.2. Планируемые результаты освоения обучающимися основной образовательной программы основного общего образования	11
1.2.1. Общие положения	11
1.2.2. Структура планируемых результатов	11
1.2.3. Личностные результаты освоения ООП	14
1.2.4. Метапредметные результаты освоения ООП	16
1.2.5. Предметные результаты	24
1.2.5.1. Русский язык	24
1.2.5.2. Литература	26
1.2.5.3.1. Иностранный язык (английский язык)	31
1.2.5.3.2. Иностранный язык (немецкий язык)	38
1.2.5.4. Второй иностранный язык (на примере английского языка)	44
1.2.5.5. История России. Всеобщая история	51
1.2.5.6. Обществознание	54
1.2.5.7. География	61
1.2.5.8. Математика	65
1.2.5.9. Информатика	91
1.2.5.10. Физика	95
1.2.5.11. Биология	102
1.2.5.12. Химия	108
1.2.5.13. Изобразительное искусство	111
1.2.5.14. Музыка	120
1.2.5.15. Технология	124
1.2.5.16. Физическая культура	133
1.2.5.17. Основы безопасности жизнедеятельности	135
1.2.5.18. Основы духовно-нравственной культуры народов России	139
1.3. Система оценки достижения планируемых результатов освоения основной образовательной программы основного общего образования	141
2. Содержательный раздел основной образовательной программы основного общего образования	160
2.1. Программа развития универсальных учебных действий, включающая формирование компетенций обучающихся в области использования информационно-коммуникационных технологий, учебно-исследовательской и проектной деятельности	160
2.2. Программы учебных предметов, курсов	232
2.2.1 Общие положения	232
2.2.2. Основное содержание учебных предметов на уровне основного общего	234

образования	
2.2.2.1. Русский язык	234
2.2.2.2. Литература	240
2.2.2.3. Иностранный язык	256
2.2.2.4. Второй иностранный язык (на примере английского языка)	262
2.2.2.5. История России. Всеобщая история	268
2.2.2.6. Обществознание	299
2.2.2.7. География	303
2.2.2.8. Математика	319
2.2.2.9. Информатика	341
2.2.2.10. Физика	349
2.2.2.11. Биология	355
2.2.2.12. Химия	366
2.2.2.13. Изобразительное искусство	370
2.2.2.14. Музыка	374
2.2.2.15. Технология	383
2.2.2.16. Физическая культура	392
2.2.2.17. Основы безопасности жизнедеятельности	394
2.3. Программа воспитания и социализации обучающихся	399
2.4. Программа коррекционной работы	429
3. Организационный раздел основной образовательной программы основного общего образования	451
3.1. Учебный план основного общего образования	451
3.1.1. Календарный учебный график	455
3.1.2. План внеурочной деятельности	456
3.2. Система условий реализации основной образовательной программы	458
3.2.1. Описание кадровых условий реализации основной образовательной программы основного общего образования	459
3.2.2. Психолого-педагогические условия реализации основной образовательной программы основного общего образования	469
3.2.3. Финансово-экономические условия реализации образовательной программы основного общего образования	472
3.2.4. Материально-технические условия реализации основной образовательной программы	477
3.2.5. Информационно-методические условия реализации основной образовательной программы основного общего образования	483
3.2.6. Механизмы достижения целевых ориентиров в системе условий	490
3.2.7. Сетевой график (дорожная карта) по формированию необходимой системы условий	494

# 1. ЦЕЛЕВОЙ РАЗДЕЛ

## 1.1. Пояснительная записка

Основная образовательная программа основного общего образования ГБОУ СОШ № 3 города Похвистнево разработана на основе примерной основной образовательной программы основного общего образования образовательного учреждения. Содержание образовательной программы общего образования формируется с учётом социокультурных особенностей и потребностей региона, в котором осуществляется образовательная деятельность; а также приоритетных путей развития ОУ.

Основная образовательная программа основного общего образования ГБОУ СОШ № 3 города Похвистнево разработана с привлечением Управляющего совета школы и рассчитана на 5 лет.

Основная образовательная программа основного общего образования ГБОУ СОШ № 3 города Похвистнево в соответствии с требованиями ФГОС ООО содержит три раздела: целевой, содержательный и организационный. Целевой раздел определяет общее назначение, цели, задачи и планируемые результаты реализации основной образовательной программы основного общего образования, конкретизированные в соответствии с требованиями Стандарта и учитывающие региональные, национальные и этнокультурные особенности народов Российской Федерации, а также способы определения достижения этих целей и результатов.

**Целевой** раздел определяет общее назначение, цели, задачи и планируемые результаты реализации основной образовательной программы основного общего образования, конкретизированные в соответствии с требованиями Стандарта и учитывающие региональный компонент, а также способы определения достижения этих целей и результатов.

Целевой раздел включает:

- пояснительную записку;
- планируемые результаты освоения обучающимися основной образовательной программы основного общего образования;
- систему оценки достижения планируемых результатов освоения основной образовательной программы основного общего образования.

**Содержательный** раздел определяет общее содержание основного общего образования и включает образовательные программы, ориентированные на достижение личностных, предметных и метапредметных результатов, в том числе:

- программу развития универсальных учебных действий на ступени основного общего образования, включающую формирование компетенций обучающихся в области использования информационно-коммуникационных технологий, учебно-исследовательской и проектной деятельности;

— программы отдельных учебных предметов, курсов;

— программу воспитания и социализации обучающихся на ступени основного общего образования, включающую такие направления, как духовно-нравственное развитие и воспитание обучающихся, их социализация и профессиональная ориентация, формирование культуры здорового и безопасного образа жизни, экологической культуры;

— программу коррекционной работы.

**Организационный** раздел устанавливает общие рамки организации образовательного процесса, а также механизм реализации компонентов основной образовательной программы.

Организационный раздел включает:

— учебный план основного общего образования как один из основных механизмов реализации основной образовательной программы;

— систему условий реализации основной образовательной программы в соответствии с требованиями Стандарта.

ГБОУ СОШ № 3 города Похвистнево, реализующая основную образовательную программу основного общего образования, обеспечивает ознакомление обучающихся и их родителей (законных представителей) как участников образовательных отношений:

— с их правами и обязанностями в части формирования и реализации основной образовательной программы основного общего образования, установленными законодательством Российской Федерации и уставом ГБОУ СОШ № 3 города Похвистнево;

— с уставом и другими документами, регламентирующими осуществление образовательной деятельности в школе. Права и обязанности родителей (законных представителей) обучающихся в части, касающейся участия в формировании и обеспечении освоения всеми детьми основной образовательной программы основного общего образования, закрепляются в заключённом между ними и образовательным учреждением договоре, отражающем ответственность субъектов образования за конечные результаты освоения основной образовательной программы.

### **1.1.1. Цели и задачи реализации основной образовательной программы основного общего образования**

Целями реализации основной образовательной программы основного общего образования ГБОУ СОШ № 3 города Похвистнево являются:

– достижение выпускниками планируемых результатов: знаний, умений, навыков, компетенций и компетентностей, определяемых личностными, семейными, общественными, государственными потребностями и возможностями обучающегося среднего школьного возраста,

индивидуальными особенностями его развития и состояния здоровья;

- становление и развитие личности обучающегося в ее самобытности, уникальности, неповторимости.

Достижение поставленных целей при разработке и реализации образовательной организацией основной образовательной программы основного общего образования предусматривает решение следующих основных задач:

- обеспечение соответствия основной образовательной программы требованиям Федерального государственного образовательного стандарта основного общего образования (ФГОС ООО);
- обеспечение преемственности начального общего, основного общего, среднего общего образования;
- обеспечение доступности получения качественного основного общего образования, достижение планируемых результатов освоения основной образовательной программы основного общего образования всеми обучающимися, в том числе детьми-инвалидами и детьми с ОВЗ;
- установление требований к воспитанию и социализации обучающихся как части образовательной программы и соответствующему усилению воспитательного потенциала школы, обеспечению индивидуализированного психолого-педагогического сопровождения каждого обучающегося, формированию образовательного базиса, основанного не только на знаниях, но и на соответствующем культурном уровне развития личности, созданию необходимых условий для ее самореализации;
- обеспечение эффективного сочетания урочных и внеурочных форм организации учебных занятий, взаимодействия всех участников образовательных отношений;
- взаимодействие образовательной организации при реализации основной образовательной программы с социальными партнерами;
- выявление и развитие способностей обучающихся, в том числе детей, проявивших выдающиеся способности, детей с ОВЗ и инвалидов, их интересов через систему клубов, секций, студий и кружков, общественно полезную деятельность, в том числе с использованием возможностей образовательных организаций дополнительного образования;
- организацию интеллектуальных и творческих соревнований, научно-технического творчества, проектной и учебно-исследовательской деятельности;
- участие обучающихся, их родителей (законных представителей), педагогических работников и общественности в проектировании и развитии внутришкольной социальной среды, школьного уклада;
- включение обучающихся в процессы познания и преобразования

внешкольной социальной среды (населенного пункта, района, города) для приобретения опыта реального управления и действия;

- социальное и учебно-исследовательское проектирование, профессиональная ориентация обучающихся при поддержке педагогов, психологов, социальных педагогов, сотрудничество с базовыми предприятиями, учреждениями профессионального образования, центрами профессиональной работы;
- сохранение и укрепление физического, психологического и социального здоровья обучающихся, обеспечение их безопасности.

### **1.1.2. Принципы и подходы к формированию образовательной программы основного общего образования**

Методологической основой ФГОС является системно-деятельностный подход, который предполагает:

- воспитание и развитие качеств личности, отвечающих требованиям информационного общества, инновационной экономики, задачам построения российского гражданского общества на основе принципов толерантности, диалога культур и уважения многонационального, поликультурного и поликонфессионального состава;
- формирование соответствующей целям общего образования социальной среды развития обучающихся в системе образования, переход к стратегии социального проектирования и конструирования на основе разработки содержания и технологий образования, определяющих пути и способы достижения желаемого уровня (результата) личностного и познавательного развития обучающихся;
- ориентацию на достижение основного результата образования – развитие на основе освоения универсальных учебных действий, познания и освоения мира личности обучающегося, его активной учебно-познавательной деятельности, формирование его готовности к саморазвитию и непрерывному образованию;
- признание решающей роли содержания образования, способов организации образовательной деятельности и учебного сотрудничества в достижении целей личностного и социального развития обучающихся;
- учет индивидуальных возрастных, психологических и физиологических особенностей обучающихся, роли, значения видов деятельности и форм общения при построении образовательного процесса и определении образовательно-воспитательных целей и путей их достижения;
- разнообразие индивидуальных образовательных траекторий и индивидуального развития каждого обучающегося, в том числе детей, проявивших выдающиеся способности, детей-инвалидов и детей с ОВЗ.



Основная образовательная программа формируется с учетом психолого-педагогических особенностей развития детей 11–15 лет, связанных:

- с переходом от учебных действий, характерных для начальной школы и осуществляемых только совместно с классом как учебной общностью и под руководством учителя, от способности только осуществлять принятие заданной педагогом и осмысленной цели к овладению этой учебной деятельностью на уровне основной школы в единстве мотивационно-смыслового и операционно-технического компонентов, становление которой осуществляется в форме учебного исследования, к новой внутренней позиции обучающегося – направленности на самостоятельный познавательный поиск, постановку учебных целей, освоение и самостоятельное осуществление контрольных и оценочных действий, инициативу в организации учебного сотрудничества;
- с осуществлением на каждом возрастном уровне (11–13 и 13–15 лет), благодаря развитию рефлексии общих способов действий и возможностей их переноса в различные учебно-предметные области, качественного преобразования учебных действий: моделирования, контроля и оценки и перехода от самостоятельной постановки обучающимися новых учебных задач к развитию способности проектирования собственной учебной деятельности и построению жизненных планов во временной перспективе;
- с формированием у обучающегося научного типа мышления, который ориентирует его на общекультурные образцы, нормы, эталоны и закономерности взаимодействия с окружающим миром;
- с овладением коммуникативными средствами и способами организации кооперации и сотрудничества, развитием учебного сотрудничества, реализуемого в отношениях обучающихся с учителем и сверстниками;
- с изменением формы организации учебной деятельности и учебного сотрудничества от классно-урочной к лабораторно-семинарской и лекционно-лабораторной исследовательской.

Переход обучающегося в основную школу совпадает с первым этапом подросткового развития - переходом к кризису младшего подросткового возраста (11–13 лет, 5–7 классы), характеризующимся началом перехода от детства к взрослости, при котором центральным и специфическим новообразованием в личности подростка является возникновение и развитие самосознания – представления о том, что он уже не ребенок, т. е. чувства взрослости, а также внутренней переориентацией подростка с правил и ограничений, связанных с моралью послушания, на нормы поведения взрослых.

Второй этап подросткового развития (14–15 лет, 8–9 классы), характеризуется:

- бурным, скачкообразным характером развития, т. е. происходящими за

сравнительно короткий срок многочисленными качественными изменениями прежних особенностей, интересов и отношений ребенка, появлением у подростка значительных субъективных трудностей и переживаний;

- стремлением подростка к общению и совместной деятельности со сверстниками;
- особой чувствительностью к морально-этическому «кодексу товарищества», в котором заданы важнейшие нормы социального поведения взрослого мира;
- обостренной, в связи с возникновением чувства взрослости, восприимчивостью к усвоению норм, ценностей и способов поведения, которые существуют в мире взрослых и в их отношениях, порождающей интенсивное формирование нравственных понятий и убеждений, выработку принципов, моральное развитие личности; т. е. моральным развитием личности;
- сложными поведенческими проявлениями, вызванными противоречием между потребностью подростков в признании их взрослыми со стороны окружающих и собственной неуверенностью в этом, проявляющимися в разных формах непослушания, сопротивления и протеста;
- изменением социальной ситуации развития: ростом информационных перегрузок, характером социальных взаимодействий, способами получения информации (СМИ, телевидение, Интернет).

Учет особенностей подросткового возраста, успешность и своевременность формирования новообразований познавательной сферы, качеств и свойств личности связывается с активной позицией учителя, а также с адекватностью построения образовательного процесса и выбором условий и методик обучения.

Объективно необходимое для подготовки к будущей жизни развитие социальной взрослости подростка требует и от родителей (законных представителей) решения соответствующей задачи воспитания подростка в семье, смены прежнего типа отношений на новый.

## **1.2. ПЛАНИРУЕМЫЕ РЕЗУЛЬТАТЫ ОСВОЕНИЯ ОБУЧАЮЩИМИСЯ ОСНОВНОЙ ОБРАЗОВАТЕЛЬНОЙ ПРОГРАММЫ ОСНОВНОГО ОБЩЕГО ОБРАЗОВАНИЯ**

### **1.2.1 Общие положения**

Планируемые результаты освоения основной образовательной программы основного общего образования (ООП ООО) представляют собой систему ведущих целевых установок и ожидаемых результатов освоения всех компонентов, составляющих содержательную основу образовательной программы. Они обеспечивают связь между требованиями ФГОС ООО, образовательной деятельностью и системой оценки результатов освоения ООП ООО, выступая содержательной и критериальной основой для разработки программ учебных предметов, курсов, учебно-методической литературы, программ воспитания и социализации, с одной стороны, и системы оценки результатов – с другой.

В соответствии с требованиями ФГОС ООО система планируемых результатов – личностных, метапредметных и предметных – устанавливает и описывает классы учебно-познавательных и учебно-практических задач, которые осваивают учащиеся в ходе обучения, особо выделяя среди них те, которые выносятся на итоговую оценку, в том числе государственную итоговую аттестацию выпускников. Успешное выполнение этих задач требует от обучающихся овладения системой учебных действий (универсальных и специфических для каждого учебного предмета: регулятивных, коммуникативных, познавательных) с учебным материалом и, прежде всего, с опорным учебным материалом, служащим основой для последующего обучения.

В соответствии с реализуемой ФГОС ООО деятельностной парадигмой образования система планируемых результатов строится на основе уровневого подхода: выделения ожидаемого уровня актуального развития большинства обучающихся и ближайшей перспективы их развития. Такой подход позволяет определять динамическую картину развития обучающихся, поощрять продвижение обучающихся, выстраивать индивидуальные траектории обучения с учетом зоны ближайшего развития ребенка.

### **1.2.2. Структура планируемых результатов**

Планируемые результаты опираются на ведущие целевые установки, отражающие основной, сущностный вклад каждой изучаемой программы в развитие личности обучающихся, их способностей.

В структуре планируемых результатов выделяются следующие группы:

1. Личностные результаты освоения основной образовательной программы представлены в соответствии с группой личностных результатов и раскрывают

и детализируют основные направленности этих результатов. Оценка достижения этой группы планируемых результатов ведется в ходе процедур, допускающих предоставление и использование исключительно неперсонифицированной информации.

2. Метапредметные результаты освоения основной образовательной программы представлены в соответствии с подгруппами универсальных учебных действий, раскрывают и детализируют основные направленности метапредметных результатов.

3. Предметные результаты освоения основной образовательной программы представлены в соответствии с группами результатов учебных предметов, раскрывают и детализируют их.

Предметные результаты приводятся в блоках «Выпускник научится» и «Выпускник получит возможность научиться», относящихся к каждому учебному предмету: «Русский язык», «Литература», «Иностранный язык (английский язык)», «Иностранный язык (немецкий язык)», «История России. Всеобщая история», «Обществознание», «География», «Математика», «Информатика», «Физика», «Биология», «Химия», «Изобразительное искусство», «Музыка», «Технология», «Физическая культура» и «Основы безопасности жизнедеятельности», «Основы духовно-нравственной культуры народов России».

Планируемые предметные результаты освоения родного языка и родной литературы разрабатываются в соответствии с содержанием и особенностями изучения этих курсов учебно-методическими объединениями (УМО) субъектов Российской Федерации.

Планируемые результаты, отнесенные к блоку «*Выпускник научится*», ориентируют пользователя в том, достижение какого уровня освоения учебных действий с изучаемым опорным учебным материалом ожидается от выпускника. Критериями отбора результатов служат их значимость для решения основных задач образования на данном уровне и необходимость для последующего обучения, а также потенциальная возможность их достижения большинством обучающихся. Иными словами, в этот блок включается круг учебных задач, построенных на опорном учебном материале, овладение которыми принципиально необходимо для успешного обучения и социализации и которые могут быть освоены всеми обучающимися.

Достижение планируемых результатов, отнесенных к блоку «*Выпускник научится*», выносится на итоговое оценивание, которое может осуществляться как в ходе освоения данной программы (с помощью накопительной оценки, или портфеля достижений), так и по итогам ее освоения (с помощью итоговой работы и в том числе в форме государственной итоговой аттестации). Оценка достижения планируемых результатов этого блока на уровне ведется с

помощью заданий базового уровня, а на уровне действий, составляющих зону ближайшего развития большинства обучающихся, – с помощью заданий повышенного уровня. Успешное выполнение обучающимися заданий базового уровня служит единственным основанием для положительного решения вопроса о возможности перехода на следующий уровень обучения.

В блоке «Выпускник получит возможность научиться» приводятся планируемые результаты, характеризующие систему учебных действий в отношении знаний, умений, навыков, расширяющих и углубляющих понимание опорного учебного материала или выступающих как пропедевтика для дальнейшего изучения данного предмета. Уровень достижений, соответствующий планируемым результатам этого блока, могут продемонстрировать отдельные мотивированные и способные обучающиеся. В повседневной практике преподавания цели данного блока не отрабатываются со всеми без исключения обучающимися как в силу повышенной сложности учебных действий, так и в силу повышенной сложности учебного материала и/или его пропедевтического характера на данном уровне обучения. Оценка достижения планируемых результатов ведется преимущественно в ходе процедур, допускающих предоставление и использование исключительно неперсонифицированной информации. Соответствующая группа результатов в тексте выделена курсивом.

Задания, ориентированные на оценку достижения планируемых результатов из блока «Выпускник получит возможность научиться», могут включаться в материалы итогового контроля блока «Выпускник научится». Основные цели такого включения – предоставить обучающимся продемонстрировать овладение более высоким (по сравнению с базовым) уровнем достижений и выявить динамику роста численности наиболее подготовленных обучающихся. При этом невыполнение обучающимися заданий, с помощью которых ведется оценка достижения планируемых результатов данного блока, не является препятствием для перехода на следующий уровень обучения. В ряде случаев достижение планируемых результатов этого блока целесообразно вести в ходе текущего и промежуточного оценивания, а полученные результаты фиксировать в виде накопленной оценки (например, в форме портфеля достижений) и учитывать при определении итоговой оценки.

Подобная структура представления планируемых результатов подчеркивает тот факт, что при организации образовательной деятельности, направленной на реализацию и достижение планируемых результатов, от учителя требуется использование таких педагогических технологий, которые основаны на дифференциации требований к подготовке обучающихся.

### **1.2.3. Личностные результаты освоения основной образовательной программы:**

1. Российская гражданская идентичность (патриотизм, уважение к Отечеству, к прошлому и настоящему многонационального народа России, чувство ответственности и долга перед Родиной, идентификация себя в качестве гражданина России, субъективная значимость использования русского языка и языков народов России, осознание и ощущение личностной сопричастности судьбе российского народа). Осознание этнической принадлежности, знание истории, языка, культуры своего народа, своего края, основ культурного наследия народов России и человечества (идентичность человека с российской многонациональной культурой, сопричастность истории народов и государств, находившихся на территории современной России); интериоризация гуманистических, демократических и традиционных ценностей многонационального российского общества. Осознанное, уважительное и доброжелательное отношение к истории, культуре, религии, традициям, языкам, ценностям народов России и народов мира.

2. Готовность и способность обучающихся к саморазвитию и самообразованию на основе мотивации к обучению и познанию; готовность и способность осознанному выбору и построению дальнейшей индивидуальной траектории образования на базе ориентировки в мире профессий и профессиональных предпочтений, с учетом устойчивых познавательных интересов.

3. Развитое моральное сознание и компетентность в решении моральных проблем на основе личностного выбора, формирование нравственных чувств и нравственного поведения, осознанного и ответственного отношения к собственным поступкам (способность к нравственному самосовершенствованию; веротерпимость, уважительное отношение к религиозным чувствам, взглядам людей или их отсутствию; знание основных норм морали, нравственных, духовных идеалов, хранимых в культурных традициях народов России, готовность на их основе к сознательному самоограничению в поступках, поведении, расточительном потребительстве; сформированность представлений об основах светской этики, культуры традиционных религий, их роли в развитии культуры и истории России и человечества, в становлении гражданского общества и российской государственности; понимание значения нравственности, веры и религии в жизни человека, семьи и общества). Сформированность ответственного отношения к учению; уважительного отношения к труду, наличие опыта участия в социально значимом труде. Осознание значения семьи в жизни человека и общества, принятие ценности семейной жизни, уважительное и заботливое отношение к членам своей семьи.

4. Сформированность целостного мировоззрения, соответствующего современному уровню развития науки и общественной практики, учитывающего социальное, культурное, языковое, духовное многообразие современного мира.

5. Осознанное, уважительное и доброжелательное отношение к другому человеку, его мнению, мировоззрению, культуре, языку, вере, гражданской позиции. Готовность и способность вести диалог с другими людьми и достигать в нем взаимопонимания (идентификация себя как полноправного субъекта общения, готовность к конструированию образа партнера по диалогу, готовность к конструированию образа допустимых способов диалога, готовность к конструированию процесса диалога как конвенционирования интересов, процедур, готовность и способность к ведению переговоров). 6. Освоенность социальных норм, правил поведения, ролей и форм социальной жизни в группах и сообществах. Участие в школьном самоуправлении и общественной жизни в пределах возрастных компетенций с учетом региональных, этнокультурных, социальных и экономических особенностей (формирование готовности к участию в процессе упорядочения социальных связей и отношений, в которые включены и которые формируют сами учащиеся; включенность в непосредственное гражданское участие, готовность участвовать в жизнедеятельности подросткового общественного объединения, продуктивно взаимодействующего с социальной средой и социальными институтами; идентификация себя в качестве субъекта социальных преобразований, освоение компетентностей в сфере организаторской деятельности; интериоризация ценностей созидательного отношения к окружающей действительности, ценностей социального творчества, ценности продуктивной организации совместной деятельности, самореализации в группе и организации, ценности «другого» как равноправного партнера, формирование компетенций анализа, проектирования, организации деятельности, рефлексии изменений, способов взаимовыгодного сотрудничества, способов реализации собственного лидерского потенциала).

7. Сформированность ценности здорового и безопасного образа жизни; интериоризация правил индивидуального и коллективного безопасного поведения в чрезвычайных ситуациях, угрожающих жизни и здоровью людей, правил поведения на транспорте и на дорогах.

8. Развитость эстетического сознания через освоение художественного наследия народов России и мира, творческой деятельности эстетического характера (способность понимать художественные произведения, отражающие разные этнокультурные традиции; сформированность основ художественной культуры обучающихся как части их общей духовной культуры, как особого способа познания жизни и средства организации общения; эстетическое,

эмоционально-ценностное видение окружающего мира; способность к эмоционально-ценностному освоению мира, самовыражению и ориентации в художественном и нравственном пространстве культуры; уважение к истории культуры своего Отечества, выраженной в том числе в понимании красоты человека; потребность в общении с художественными произведениями, сформированность активного отношения к традициям художественной культуры как смысловой, эстетической и личностно-значимой ценности).

9. Сформированность основ экологической культуры, соответствующей современному уровню экологического мышления, наличие опыта экологически ориентированной рефлексивно-оценочной и практической деятельности в жизненных ситуациях (готовность к исследованию природы, к занятиям сельскохозяйственным трудом, к художественно-эстетическому отражению природы, к занятиям туризмом, в том числе экотуризмом, к осуществлению природоохранной деятельности).

#### **1.2.4. Метапредметные результаты освоения ООП**

Метапредметные результаты включают освоенные обучающимися межпредметные понятия и универсальные учебные действия (регулятивные, познавательные, коммуникативные).

##### **Межпредметные понятия**

Условием формирования межпредметных понятий, таких, как система, факт, закономерность, феномен, анализ, синтез является овладение обучающимися основами читательской компетенции, приобретение навыков работы с информацией, участие в проектной деятельности. В основной школе на всех предметах будет продолжена работа по формированию и развитию основ читательской компетенции. Обучающиеся овладеют чтением как средством осуществления своих дальнейших планов: продолжения образования и самообразования, осознанного планирования своего актуального и перспективного круга чтения, в том числе досугового, подготовки к трудовой и социальной деятельности. У выпускников будет сформирована потребность в систематическом чтении как средстве познания мира и себя в этом мире, гармонизации отношений человека и общества, создании образа «потребного будущего».

При изучении учебных предметов обучающиеся усовершенствуют приобретенные на первом уровне навыки работы с информацией и пополнят их. Они смогут работать с текстами, преобразовывать и интерпретировать содержащуюся в них информацию, в том числе:

- систематизировать, сопоставлять, анализировать, обобщать и интерпретировать информацию, содержащуюся в готовых информационных объектах;



- выделять главную и избыточную информацию, выполнять смысловое свертывание выделенных фактов, мыслей; представлять информацию в сжатой словесной форме (в виде плана или тезисов) и в наглядно-символической форме (в виде таблиц, графических схем и диаграмм, карт понятий — концептуальных диаграмм, опорных конспектов);

- заполнять и дополнять таблицы, схемы, диаграммы, тексты.

В ходе изучения всех учебных предметов обучающиеся приобретут опыт проектной деятельности как особой формы учебной работы, способствующей воспитанию самостоятельности, инициативности, ответственности, повышению мотивации и эффективности учебной деятельности; в ходе реализации исходного замысла на практическом уровне овладеют умением выбирать адекватные стоящей задаче средства, принимать решения, в том числе и в ситуациях неопределенности. Они получают возможность развить способность к разработке нескольких вариантов решений, к поиску нестандартных решений, поиску и осуществлению наиболее приемлемого решения.

Перечень ключевых межпредметных понятий определяется в ходе разработки основной образовательной программы основного общего образования образовательной организации в зависимости от материально-технического оснащения, кадрового потенциала, используемых методов работы и образовательных технологий.

В соответствии ФГОС ООО выделяются три группы универсальных учебных действий: регулятивные, познавательные, коммуникативные.

### **Регулятивные УУД**

1. Умение самостоятельно определять цели обучения, ставить и формулировать новые задачи в учебе и познавательной деятельности, развивать мотивы и интересы своей познавательной деятельности. Обучающийся сможет:
  - анализировать существующие и планировать будущие образовательные результаты;
  - идентифицировать собственные проблемы и определять главную проблему;
  - выдвигать версии решения проблемы, формулировать гипотезы, предвосхищать конечный результат;
  - ставить цель деятельности на основе определенной проблемы и существующих возможностей;
  - формулировать учебные задачи как шаги достижения поставленной цели деятельности;
  - обосновывать целевые ориентиры и приоритеты ссылками на ценности, указывая и обосновывая логическую последовательность шагов.
2. Умение самостоятельно планировать пути достижения целей, в том числе альтернативные, осознанно выбирать наиболее эффективные способы решения учебных и познавательных задач. Обучающийся сможет:

- определять необходимые действие(я) в соответствии с учебной и познавательной задачей и составлять алгоритм их выполнения;
- обосновывать и осуществлять выбор наиболее эффективных способов решения учебных и познавательных задач;
- определять/находить, в том числе из предложенных вариантов, условия для выполнения учебной и познавательной задачи;
- выстраивать жизненные планы на краткосрочное будущее (заявлять целевые ориентиры, ставить адекватные им задачи и предлагать действия, указывая и обосновывая логическую последовательность шагов);
- выбирать из предложенных вариантов и самостоятельно искать средства/ресурсы для решения задачи/достижения цели;
- составлять план решения проблемы (выполнения проекта, проведения исследования);
- определять потенциальные затруднения при решении учебной и познавательной задачи и находить средства для их устранения;
- описывать свой опыт, оформляя его для передачи другим людям в виде технологии решения практических задач определенного класса;
- планировать и корректировать свою индивидуальную образовательную траекторию.

3. Умение соотносить свои действия с планируемыми результатами, осуществлять контроль своей деятельности в процессе достижения результата, определять способы действий в рамках предложенных условий и требований, корректировать свои действия в соответствии с изменяющейся ситуацией. Обучающийся сможет:

- определять совместно с педагогом и сверстниками критерии планируемых результатов и критерии оценки своей учебной деятельности;
- систематизировать (в том числе выбирать приоритетные) критерии планируемых результатов и оценки своей деятельности;
- отбирать инструменты для оценивания своей деятельности, осуществлять самоконтроль своей деятельности в рамках предложенных условий и требований;
- оценивать свою деятельность, аргументируя причины достижения или отсутствия планируемого результата;
- находить достаточные средства для выполнения учебных действий в изменяющейся ситуации и/или при отсутствии планируемого результата;
- работая по своему плану, вносить коррективы в текущую деятельность на основе анализа изменений ситуации для получения запланированных характеристик продукта/результата;
- устанавливать связь между полученными характеристиками продукта и

характеристиками процесса деятельности и по завершении деятельности предлагать изменение характеристик процесса для получения улучшенных характеристик продукта;

- сверять свои действия с целью и, при необходимости, исправлять ошибки самостоятельно.

4. Умение оценивать правильность выполнения учебной задачи, собственные возможности ее решения. Обучающийся сможет:

- определять критерии правильности (корректности) выполнения учебной задачи;
- анализировать и обосновывать применение соответствующего инструментария для выполнения учебной задачи;
- свободно пользоваться выработанными критериями оценки и самооценки, исходя из цели и имеющихся средств, различая результат и способы действий;
- оценивать продукт своей деятельности по заданным и/или самостоятельно определенным критериям в соответствии с целью деятельности;
- обосновывать достижимость цели выбранным способом на основе оценки своих внутренних ресурсов и доступных внешних ресурсов;
- фиксировать и анализировать динамику собственных образовательных результатов.

5. Владение основами самоконтроля, самооценки, принятия решений и осуществления осознанного выбора в учебной и познавательной. Обучающийся сможет:

- наблюдать и анализировать собственную учебную и познавательную деятельность и деятельность других обучающихся в процессе взаимопроверки;
- соотносить реальные и планируемые результаты индивидуальной образовательной деятельности и делать выводы;
- принимать решение в учебной ситуации и нести за него ответственность;
- самостоятельно определять причины своего успеха или неуспеха и находить способы выхода из ситуации неуспеха;
- ретроспективно определять, какие действия по решению учебной задачи или параметры этих действий привели к получению имеющегося продукта учебной деятельности;
- демонстрировать приемы регуляции психофизиологических/ эмоциональных состояний для достижения эффекта успокоения (устранения эмоциональной напряженности), эффекта восстановления (ослабления проявлений утомления), эффекта активизации (повышения психофизиологической реактивности).

## Познавательные УУД

6. Умение определять понятия, создавать обобщения, устанавливать аналогии, классифицировать, самостоятельно выбирать основания и критерии для классификации, устанавливать причинно-следственные связи, строить логическое рассуждение, умозаключение (индуктивное, дедуктивное, по аналогии) и делать выводы. Обучающийся сможет:
- подбирать слова, соподчиненные ключевому слову, определяющие его признаки и свойства;
  - выстраивать логическую цепочку, состоящую из ключевого слова и соподчиненных ему слов;
  - выделять общий признак двух или нескольких предметов или явлений и объяснять их сходство;
  - объединять предметы и явления в группы по определенным признакам, сравнивать, классифицировать и обобщать факты и явления;
  - выделять явление из общего ряда других явлений;
  - определять обстоятельства, которые предшествовали возникновению связи между явлениями, из этих обстоятельств выделять определяющие, способные быть причиной данного явления, выявлять причины и следствия явлений;
  - строить рассуждение от общих закономерностей к частным явлениям и от частных явлений к общим закономерностям;
  - строить рассуждение на основе сравнения предметов и явлений, выделяя при этом общие признаки;
  - излагать полученную информацию, интерпретируя ее в контексте решаемой задачи;
  - самостоятельно указывать на информацию, нуждающуюся в проверке, предлагать и применять способ проверки достоверности информации;
  - вербализовать эмоциональное впечатление, оказанное на него источником;
  - объяснять явления, процессы, связи и отношения, выявляемые в ходе познавательной и исследовательской деятельности (приводить объяснение с изменением формы представления; объяснять, детализируя или обобщая; объяснять с заданной точки зрения);
  - выявлять и называть причины события, явления, в том числе возможные / наиболее вероятные причины, возможные последствия заданной причины, самостоятельно осуществляя причинно-следственный анализ;
  - делать вывод на основе критического анализа разных точек зрения, подтверждать вывод собственной аргументацией или самостоятельно полученными данными.
7. Умение создавать, применять и преобразовывать знаки и символы, модели и

схемы для решения учебных и познавательных задач. Обучающийся сможет:

- обозначать символом и знаком предмет и/или явление;
- определять логические связи между предметами и/или явлениями, обозначать данные логические связи с помощью знаков в схеме;
- создавать абстрактный или реальный образ предмета и/или явления;
- строить модель/схему на основе условий задачи и/или способа ее решения;
- создавать вербальные, вещественные и информационные модели с выделением существенных характеристик объекта для определения способа решения задачи в соответствии с ситуацией;
- преобразовывать модели с целью выявления общих законов, определяющих данную предметную область;
- переводить сложную по составу (многоаспектную) информацию из графического или формализованного (символьного) представления в текстовое, и наоборот;
- строить схему, алгоритм действия, исправлять или восстанавливать неизвестный ранее алгоритм на основе имеющегося знания об объекте, к которому применяется алгоритм;
- строить доказательство: прямое, косвенное, от противного;
- анализировать/рефлексировать опыт разработки и реализации учебного проекта, исследования (теоретического, эмпирического) на основе предложенной проблемной ситуации, поставленной цели и/или заданных критериев оценки продукта/результата.

8. Смысловое чтение. Обучающийся сможет:

- находить в тексте требуемую информацию (в соответствии с целями своей деятельности);
- ориентироваться в содержании текста, понимать целостный смысл текста, структурировать текст;
- устанавливать взаимосвязь описанных в тексте событий, явлений, процессов;
- резюмировать главную идею текста;
- преобразовывать текст, «переводя» его в другую модальность, интерпретировать текст (художественный и нехудожественный – учебный, научно-популярный, информационный, текст non-fiction);
- критически оценивать содержание и форму текста.

9. Формирование и развитие экологического мышления, умение применять его в познавательной, коммуникативной, социальной практике и профессиональной ориентации. Обучающийся сможет:

- определять свое отношение к природной среде;
- анализировать влияние экологических факторов на среду обитания живых

организмов;

- проводить причинный и вероятностный анализ экологических ситуаций;
- прогнозировать изменения ситуации при смене действия одного фактора на действие другого фактора;
- распространять экологические знания и участвовать в практических делах по защите окружающей среды;
- выражать свое отношение к природе через рисунки, сочинения, модели, проектные работы.

10. Развитие мотивации к овладению культурой активного использования словарей и других поисковых систем. Обучающийся сможет:

- определять необходимые ключевые поисковые слова и запросы;
- осуществлять взаимодействие с электронными поисковыми системами, словарями;
- формировать множественную выборку из поисковых источников для объективизации результатов поиска;
- соотносить полученные результаты поиска со своей деятельностью.

#### **Коммуникативные УУД**

11. Умение организовывать учебное сотрудничество и совместную деятельность с учителем и сверстниками; работать индивидуально и в группе: находить общее решение и разрешать конфликты на основе согласования позиций и учета интересов; формулировать, аргументировать и отстаивать свое мнение. Обучающийся сможет:

- определять возможные роли в совместной деятельности;
- играть определенную роль в совместной деятельности;
- принимать позицию собеседника, понимая позицию другого, различать в его речи: мнение (точку зрения), доказательство (аргументы), факты; гипотезы, аксиомы, теории;
- определять свои действия и действия партнера, которые способствовали или препятствовали продуктивной коммуникации;
- строить позитивные отношения в процессе учебной и познавательной деятельности;
- корректно и аргументированно отстаивать свою точку зрения, в дискуссии уметь выдвигать контраргументы, перефразировать свою мысль (владение механизмом эквивалентных замен);
- критически относиться к собственному мнению, с достоинством признавать ошибочность своего мнения (если оно таково) и корректировать его;
- предлагать альтернативное решение в конфликтной ситуации;
- выделять общую точку зрения в дискуссии;
- договариваться о правилах и вопросах для обсуждения в соответствии с

поставленной перед группой задачей;

- организовывать учебное взаимодействие в группе (определять общие цели, распределять роли, договариваться друг с другом и т. д.);
- устранять в рамках диалога разрывы в коммуникации, обусловленные непониманием/неприятием со стороны собеседника задачи, формы или содержания диалога.

12. Умение осознанно использовать речевые средства в соответствии с задачей коммуникации для выражения своих чувств, мыслей и потребностей для планирования и регуляции своей деятельности; владение устной и письменной речью, монологической контекстной речью. Обучающийся сможет:

- определять задачу коммуникации и в соответствии с ней отбирать речевые средства;
- отбирать и использовать речевые средства в процессе коммуникации с другими людьми (диалог в паре, в малой группе и т. д.);
- представлять в устной или письменной форме развернутый план собственной деятельности;
- соблюдать нормы публичной речи, регламент в монологе и дискуссии в соответствии с коммуникативной задачей;
- высказывать и обосновывать мнение (суждение) и запрашивать мнение партнера в рамках диалога;
- принимать решение в ходе диалога и согласовывать его с собеседником;
- создавать письменные «клишированные» и оригинальные тексты с использованием необходимых речевых средств;
- использовать вербальные средства (средства логической связи) для выделения смысловых блоков своего выступления;
- использовать невербальные средства или наглядные материалы, подготовленные/отобранные под руководством учителя;
- делать оценочный вывод о достижении цели коммуникации непосредственно после завершения коммуникативного контакта и обосновывать его.

13. Формирование и развитие компетентности в области использования информационно-коммуникационных технологий (далее – ИКТ). Обучающийся сможет:

- целенаправленно искать и использовать информационные ресурсы, необходимые для решения учебных и практических задач с помощью средств ИКТ;
- выбирать, строить и использовать адекватную информационную модель для передачи своих мыслей средствами естественных и формальных языков в

соответствии с условиями коммуникации;

- выделять информационный аспект задачи, оперировать данными, использовать модель решения задачи;
- использовать компьютерные технологии (включая выбор адекватных задаче инструментальных программно-аппаратных средств и сервисов) для решения информационных и коммуникационных учебных задач, в том числе: вычисление, написание писем, сочинений, докладов, рефератов, создание презентаций и др.;
- использовать информацию с учетом этических и правовых норм;
- создавать информационные ресурсы разного типа и для разных аудиторий, соблюдать информационную гигиену и правила информационной безопасности.

## **1.2.5. Предметные результаты**

### **1.2.5.1. Русский язык**

#### **Выпускник научится:**

- владеть навыками работы с учебной книгой, словарями и другими информационными источниками, включая СМИ и ресурсы Интернета;
- владеть навыками различных видов чтения (изучающим, ознакомительным, просмотровым) и информационной переработки прочитанного материала;
- владеть различными видами аудирования (с полным пониманием, с пониманием основного содержания, с выборочным извлечением информации) и информационной переработки текстов различных функциональных разновидностей языка;
- адекватно понимать, интерпретировать и комментировать тексты различных функционально-смысловых типов речи (повествование, описание, рассуждение) и функциональных разновидностей языка;
- участвовать в диалогическом и полилогическом общении, создавать устные монологические высказывания разной коммуникативной направленности в зависимости от целей, сферы и ситуации общения с соблюдением норм современного русского литературного языка и речевого этикета;
- создавать и редактировать письменные тексты разных стилей и жанров с соблюдением норм современного русского литературного языка и речевого этикета;
- анализировать текст с точки зрения его темы, цели, основной мысли, основной и дополнительной информации, принадлежности к функционально-смысловому типу речи и функциональной разновидности языка;
- использовать знание алфавита при поиске информации;
- различать значимые и незначимые единицы языка;



- проводить фонетический и орфоэпический анализ слова;
- классифицировать и группировать звуки речи по заданным признакам, слова по заданным параметрам их звукового состава;
- членить слова на слоги и правильно их переносить;
- определять место ударного слога, наблюдать за перемещением ударения при изменении формы слова, употреблять в речи слова и их формы в соответствии с акцентологическими нормами;
- опознавать морфемы и членить слова на морфемы на основе смыслового, грамматического и словообразовательного анализа; характеризовать морфемный состав слова, уточнять лексическое значение слова с опорой на его морфемный состав;
- проводить морфемный и словообразовательный анализ слов;
- проводить лексический анализ слова;
- опознавать лексические средства выразительности и основные виды тропов (метафора, эпитет, сравнение, гипербла, олицетворение);
- опознавать самостоятельные части речи и их формы, а также служебные части речи и междометия;
- проводить морфологический анализ слова;
- применять знания и умения по морфемике и словообразованию при проведении морфологического анализа слов;
- опознавать основные единицы синтаксиса (словосочетание, предложение, текст);
- анализировать различные виды словосочетаний и предложений с точки зрения их структурно-смысловой организации и функциональных особенностей;
- находить грамматическую основу предложения;
- распознавать главные и второстепенные члены предложения;
- опознавать предложения простые и сложные, предложения осложненной структуры;
- проводить синтаксический анализ словосочетания и предложения;
- соблюдать основные языковые нормы в устной и письменной речи;
- опираться на фонетический, морфемный, словообразовательный и морфологический анализ в практике правописания;
- опираться на грамматико-интонационный анализ при объяснении расстановки знаков препинания в предложении;
- использовать орфографические словари.

**Выпускник получит возможность научиться:**

- *анализировать речевые высказывания с точки зрения их соответствия ситуации общения и успешности в достижении прогнозируемого результата; понимать основные причины коммуникативных неудач и*

*уметь объяснять их;*

- оценивать собственную и чужую речь с точки зрения точного, уместного и выразительного словоупотребления;*
- опознавать различные выразительные средства языка;*
- писать конспект, отзыв, тезисы, рефераты, статьи, рецензии, доклады, интервью, очерки, доверенности, резюме и другие жанры;*
- осознанно использовать речевые средства в соответствии с задачей коммуникации для выражения своих чувств, мыслей и потребностей; планирования и регуляции своей деятельности;*
- участвовать в разных видах обсуждения, формулировать собственную позицию и аргументировать ее, привлекая сведения из жизненного и читательского опыта;*
- характеризовать словообразовательные цепочки и словообразовательные гнезда;*
- использовать этимологические данные для объяснения правописания и лексического значения слова;*
- самостоятельно определять цели своего обучения, ставить и формулировать для себя новые задачи в учебе и познавательной деятельности, развивать мотивы и интересы своей познавательной деятельности;*
- самостоятельно планировать пути достижения целей, в том числе альтернативные, осознанно выбирать наиболее эффективные способы решения учебных и познавательных задач.*

### **1.2.5.2. Литература**

В соответствии с Федеральным государственным образовательным стандартом основного общего образования предметными результатами изучения предмета «Литература» являются:

- осознание значимости чтения и изучения литературы для своего дальнейшего развития; формирование потребности в систематическом чтении как средстве познания мира и себя в этом мире, как в способе своего эстетического и интеллектуального удовлетворения;*
- восприятие литературы как одной из основных культурных ценностей народа (отражающей его менталитет, историю, мировосприятие) и человечества (содержащей смыслы, важные для человечества в целом);*
- обеспечение культурной самоидентификации, осознание коммуникативно-эстетических возможностей родного языка на основе изучения выдающихся произведений российской культуры, культуры своего народа, мировой культуры;*
- воспитание квалифицированного читателя со сформированным*

эстетическим вкусом, способного аргументировать свое мнение и оформлять его словесно в устных и письменных высказываниях разных жанров, создавать развернутые высказывания аналитического и интерпретирующего характера, участвовать в обсуждении прочитанного, сознательно планировать свое досуговое чтение;

- развитие способности понимать литературные художественные произведения, воплощающие разные этнокультурные традиции;
- овладение процедурами эстетического и смыслового анализа текста на основе понимания принципиальных отличий литературного художественного текста от научного, делового, публицистического и т. п., формирование умений воспринимать, анализировать, критически оценивать и интерпретировать прочитанное, осознавать художественную картину жизни, отраженную в литературном произведении, на уровне не только эмоционального восприятия, но и интеллектуального осмысления.

Конкретизируя эти общие результаты, обозначим наиболее важные предметные умения, формируемые у обучающихся в результате освоения программы по литературе основной школы (в скобках указаны классы, когда эти умения стоит активно формировать; в этих классах можно уже проводить контроль сформированности этих умений):

- определять тему и основную мысль произведения (5–6 кл.);
- владеть различными видами пересказа (5–6 кл.), пересказывать сюжет; выявлять особенности композиции, основной конфликт, вычленять фабулу (6–7 кл.);
- характеризовать героев-персонажей, давать их сравнительные характеристики (5–6 кл.); оценивать систему персонажей (6–7 кл.);
- находить основные изобразительно-выразительные средства, характерные для творческой манеры писателя, определять их художественные функции (5–7 кл.); выявлять особенности языка и стиля писателя (7–9 кл.);
- определять родо-жанровую специфику художественного произведения (5–9 кл.);
- объяснять свое понимание нравственно-философской, социально-исторической и эстетической проблематики произведений (7–9 кл.);
- выделять в произведениях элементы художественной формы и обнаруживать связи между ними (5–7 кл.), постепенно переходя к анализу текста; анализировать литературные произведения разных жанров (8–9 кл.);
- выявлять и осмыслять формы авторской оценки героев, событий, характер авторских взаимоотношений с «читателем» как адресатом произведения (в каждом классе – на своем уровне);
- пользоваться основными теоретико-литературными терминами и понятиями (в каждом классе – умение пользоваться терминами, изученными в этом и

предыдущих классах) как инструментом анализа и интерпретации художественного текста;

- представлять развернутый устный или письменный ответ на поставленные вопросы (в каждом классе – на своем уровне); вести учебные дискуссии (7–9 кл.);
- собирать материал и обрабатывать информацию, необходимую для составления плана, тезисного плана, конспекта, доклада, написания аннотации, сочинения, эссе, литературно-творческой работы, создания проекта на заранее объявленную или самостоятельно/под руководством учителя выбранную литературную или публицистическую тему, для организации дискуссии (в каждом классе – на своем уровне);
- выражать личное отношение к художественному произведению, аргументировать свою точку зрения (в каждом классе – на своем уровне);
- выразительно читать с листа и наизусть произведения/фрагменты произведений художественной литературы, передавая личное отношение к произведению (5-9 класс);
- ориентироваться в информационном образовательном пространстве: работать с энциклопедиями, словарями, справочниками, специальной литературой (5–9 кл.); пользоваться каталогами библиотек, библиографическими указателями, системой поиска в Интернете (5–9 кл.) (в каждом классе – на своем уровне).

При планировании предметных результатов освоения программы следует учитывать, что формирование различных умений, навыков, компетенций происходит у разных обучающихся с разной скоростью и в разной степени и не заканчивается в школе.

При оценке предметных результатов обучения литературе следует учитывать несколько основных уровней сформированности читательской культуры.

**I уровень** определяется наивно-реалистическим восприятием литературно-художественного произведения как истории из реальной жизни (сферы так называемой «первичной действительности»). Понимание текста на этом уровне осуществляется на основе буквальной «распаковки» смыслов; к художественному миру произведения читатель подходит с житейских позиций. Такое эмоциональное непосредственное восприятие, создает основу для формирования осмысленного и глубокого чтения, но с точки зрения эстетической еще не является достаточным. Оно *характеризуется способностями читателя воспроизводить содержание литературного произведения, отвечая на тестовые вопросы (устно, письменно) типа «Что? Кто? Где? Когда? Какой?»*, кратко выражать/определять свое эмоциональное отношение к событиям и героям – качества последних только

называются/перечисляются; способность к обобщениям проявляется слабо.

К основным видам деятельности, позволяющим диагностировать возможности читателей I уровня, относятся акцентно-смысловое чтение; воспроизведение элементов содержания произведения в устной и письменной форме (изложение, действие по действия по заданному алгоритму с инструкцией); формулировка вопросов; составление системы вопросов и ответы на них (устные, письменные).

Условно им соответствуют следующие типы диагностических заданий:

- выразительно прочтите следующий фрагмент;
- определите, какие события в произведении являются центральными;
- определите, где и когда происходят описываемые события;
- опишите, каким вам представляется герой произведения, прокомментируйте слова героя;
- выделите в тексте наиболее непонятные (загадочные, удивительные и т. п.) для вас места;
- ответьте на поставленный учителем/автором учебника вопрос;
- определите, выделите, найдите, перечислите признаки, черты, повторяющиеся детали и т. п.

**II уровень** сформированности читательской культуры характеризуется тем, что обучающийся понимает обусловленность особенностей художественного произведения авторской волей, однако умение находить способы проявления авторской позиции у него пока отсутствуют

У читателей этого уровня формируется стремление размышлять над прочитанным, появляется умение выделять в произведении значимые в смысловом и эстетическом плане отдельные элементы художественного произведения, а также возникает стремление находить и объяснять связи между ними. Читатель этого уровня пытается аргументированно отвечать на вопрос «Как устроен текст?» *умеет выделять крупные единицы произведения, пытается определять связи между ними для доказательства верности понимания темы, проблемы и идеи художественного текста.*

- К основным видам деятельности, позволяющим диагностировать возможности читателей, достигших II уровня, можно отнести устное и письменное выполнение аналитических процедур с использованием теоретических понятий (нахождение элементов текста; наблюдение, описание, сопоставление и сравнение выделенных единиц; объяснение функций каждого из элементов; установление связи между ними; создание комментария на основе сплошного и хронологически последовательного анализа – *пофразового* (при анализе стихотворений и небольших прозаических произведений – рассказов, новелл) или *поэпизодного*; проведение целостного и межтекстового анализа).

- Условно им соответствуют следующие типы диагностических заданий:
- выделите, определите, найдите, перечислите признаки, черты, повторяющиеся детали и т. п.;
- покажите, какие особенности художественного текста проявляют позицию его автора;
- покажите, как в художественном мире произведения проявляются черты реального мира (как внешней для человека реальности, так и внутреннего мира человека);
- проанализируйте фрагменты, эпизоды текста (по предложенному алгоритму и без него);
- сопоставьте, сравните, найдите сходства и различия (как в одном тексте, так и между разными произведениями);
- определите жанр произведения, охарактеризуйте его особенности;
- дайте свое рабочее определение следующему теоретико-литературному понятию.

Понимание текста на этом уровне читательской культуры осуществляется поверхностно; ученик знает формулировки теоретических понятий и может пользоваться ими при анализе произведения (например, может находить в тексте тропы, элементы композиции, признаки жанра), но не умеет пока делать «мостик» от этой информации к тематике, проблематике и авторской позиции.

**III уровень** определяется умением воспринимать произведение как художественное целое, концептуально осмыслять его в этой целостности, видеть воплощенный в нем авторский замысел. Читатель, достигший этого уровня, сумеет интерпретировать художественный смысл произведения, то есть отвечать на вопросы: «Почему (с какой целью?) произведение построено так, а не иначе? Какой художественный эффект дало именно такое построение, какой вывод на основе именно такого построения мы можем сделать о тематике, проблематике и авторской позиции в данном конкретном произведении?».

К основным видам деятельности, позволяющим диагностировать возможности читателей, достигших III уровня, можно отнести устное или письменное истолкование художественных функций особенностей поэтики произведения, рассматриваемого в его целостности, а также истолкование смысла произведения как художественного целого; создание эссе, научно-исследовательских заметок (статьи), доклада на конференцию, рецензии, сценария и т.п.

- Условно им соответствуют следующие типы диагностических заданий:
- выделите, определите, найдите, перечислите признаки, черты, повторяющиеся детали и т. п.
- определите художественную функцию той или иной детали, приема и т. п.;
- определите позицию автора и способы ее выражения;

- проинтерпретируйте выбранный фрагмент произведения;
- объясните (устно, письменно) смысл названия произведения;
- озаглавьте предложенный текст (в случае если у литературного произведения нет заглавия);
- напишите сочинение-интерпретацию;
- напишите рецензию на произведение, не изучавшееся на уроках литературы.

Понимание текста на этом уровне читательской культуры осуществляется на основе «распаковки» смыслов художественного текста как дважды «закодированного» (естественным языком и специфическими художественными средствами<sup>1</sup>).

Разумеется, ни один из перечисленных уровней читательской культуры не реализуется в чистом виде, тем не менее, условно можно считать, что читательское развитие школьников, обучающихся в 5–6 классах, соответствует первому уровню; в процессе литературного образования учеников 7–8 классов формируется второй ее уровень; читательская культура учеников 9 класса характеризуется появлением элементов третьего уровня. Это следует иметь в виду при осуществлении в литературном образовании разноуровневого подхода к обучению, а также при проверке качества его результатов.

Успешное освоение видов учебной деятельности, соответствующей разным уровням читательской культуры, и способность демонстрировать их во время экзаменационных испытаний служат критериями для определения степени подготовленности обучающихся основной школы. Определяя степень подготовленности, следует учесть условный характер соотнесения описанных заданий и разных уровней читательской культуры. Показателем достигнутых школьником результатов является не столько характер заданий, сколько **качество** их выполнения. Учитель может давать одни и те же задания (определите тематику, проблематику и позицию автора и докажите свое мнение) и, в зависимости от того, какие именно доказательства приводит ученик, определяет уровень читательской культуры и выстраивает уроки так, чтобы перевести ученика на более высокий для него уровень (работает в «зоне ближайшего развития»).

### **1.2.5.3.1. Иностранный язык (английский язык)**

#### **Коммуникативные умения**

#### **Говорение. Диалогическая речь**

#### **Выпускник научится:**

- вести диалог (диалог этикетного характера, диалог-расспрос, диалог побуждение к действию; комбинированный диалог) в стандартных

---

<sup>1</sup> см. Лотман Ю. М. История и типология русской культуры. СПб.: Искусство-СПБ, 2002. С. 16

ситуациях неофициального общения в рамках освоенной тематики, соблюдая нормы речевого этикета, принятые в стране изучаемого языка.

**Выпускник получит возможность научиться:**

- вести диалог-обмен мнениями;
- брать и давать интервью;
- вести диалог-расспрос на основе нелинейного текста (таблицы, диаграммы и т. д.).

**Говорение. Монологическая речь**

**Выпускник научится:**

- строить связное монологическое высказывание с опорой на зрительную наглядность и/или вербальные опоры (ключевые слова, план, вопросы) в рамках освоенной тематики;
- описывать события с опорой на зрительную наглядность и/или вербальную опору (ключевые слова, план, вопросы);
- давать краткую характеристику реальных людей и литературных персонажей;
- передавать основное содержание прочитанного текста с опорой или без опоры на текст, ключевые слова/ план/ вопросы;
- описывать картинку/ фото с опорой или без опоры на ключевые слова/ план/ вопросы.

**Выпускник получит возможность научиться:**

- делать сообщение на заданную тему на основе прочитанного;
- комментировать факты из прочитанного/ прослушанного текста, выражать и аргументировать свое отношение к прочитанному/ прослушанному;
- кратко высказываться без предварительной подготовки на заданную тему в соответствии с предложенной ситуацией общения;
- кратко высказываться с опорой на нелинейный текст (таблицы, диаграммы, расписание и т. п.);
- кратко излагать результаты выполненной проектной работы.

**Аудирование**

**Выпускник научится:**

- воспринимать на слух и понимать основное содержание несложных аутентичных текстов, содержащих некоторое количество неизученных языковых явлений;
- воспринимать на слух и понимать нужную/интересующую/ запрашиваемую информацию в аутентичных текстах, содержащих как изученные языковые явления, так и некоторое количество неизученных языковых явлений.

**Выпускник получит возможность научиться:**

- выделять основную тему в воспринимаемом на слух тексте;



- *использовать контекстуальную или языковую догадку при восприятии на слух текстов, содержащих незнакомые слова.*

## **Чтение**

### **Выпускник научится:**

- читать и понимать основное содержание несложных аутентичных текстов, содержащие отдельные неизученные языковые явления;
- читать и находить в несложных аутентичных текстах, содержащих отдельные неизученные языковые явления, нужную/интересующую/запрашиваемую информацию, представленную в явном и в неявном виде;
- читать и полностью понимать несложные аутентичные тексты, построенные на изученном языковом материале;
- выразительно читать вслух небольшие построенные на изученном языковом материале аутентичные тексты, демонстрируя понимание прочитанного.

### **Выпускник получит возможность научиться:**

- *устанавливать причинно-следственную взаимосвязь фактов и событий, изложенных в несложном аутентичном тексте;*
- *восстанавливать текст из разрозненных абзацев или путем добавления выпущенных фрагментов.*

## **Письменная речь**

### **Выпускник научится:**

- заполнять анкеты и формуляры, сообщая о себе основные сведения (имя, фамилия, пол, возраст, гражданство, национальность, адрес и т. д.);
- писать короткие поздравления с днем рождения и другими праздниками, с употреблением формул речевого этикета, принятых в стране изучаемого языка, выражать пожелания (объемом 30–40 слов, включая адрес);
- писать личное письмо в ответ на письмо-стимул с употреблением формул речевого этикета, принятых в стране изучаемого языка: сообщать краткие сведения о себе и запрашивать аналогичную информацию о друге по переписке; выражать благодарность, извинения, просьбу; давать совет и т. д. (объемом 100–120 слов, включая адрес);
- писать небольшие письменные высказывания с опорой на образец/ план.

### **Выпускник получит возможность научиться:**

- *делать краткие выписки из текста с целью их использования в собственных устных высказываниях;*
- *писать электронное письмо (e-mail) зарубежному другу в ответ на электронное письмо-стимул;*
- *составлять план/ тезисы устного или письменного сообщения;*
- *кратко излагать в письменном виде результаты проектной деятельности;*
- *писать небольшое письменное высказывание с опорой на нелинейный текст (таблицы, диаграммы и т. п.).*

## **Языковые навыки и средства оперирования ими**

### **Орфография и пунктуация**

#### **Выпускник научится:**

- правильно писать изученные слова;
- правильно ставить знаки препинания в конце предложения: точку в конце повествовательного предложения, вопросительный знак в конце вопросительного предложения, восклицательный знак в конце восклицательного предложения;
- расставлять в личном письме знаки препинания, диктуемые его форматом, в соответствии с нормами, принятыми в стране изучаемого языка.

#### **Выпускник получит возможность научиться:**

- *сравнивать и анализировать буквосочетания английского языка и их транскрипцию.*

### **Фонетическая сторона речи**

#### **Выпускник научится:**

- различать на слух и адекватно, без фонематических ошибок, ведущих к сбою коммуникации, произносить слова изучаемого иностранного языка;
- соблюдать правильное ударение в изученных словах;
- различать коммуникативные типы предложений по их интонации;
- членить предложение на смысловые группы;
- адекватно, без ошибок, ведущих к сбою коммуникации, произносить фразы с точки зрения их ритмико-интонационных особенностей (побудительное предложение; общий, специальный, альтернативный и разделительный вопросы), в том числе, соблюдая правило отсутствия фразового ударения на служебных словах.

#### **Выпускник получит возможность научиться:**

- *выражать модальные значения, чувства и эмоции с помощью интонации;*
- *различать британские и американские варианты английского языка в прослушанных высказываниях.*

### **Лексическая сторона речи**

#### **Выпускник научится:**

- узнавать в письменном и звучащем тексте изученные лексические единицы (слова, словосочетания, реплики-клише речевого этикета), в том числе многозначные в пределах тематики основной школы;
- употреблять в устной и письменной речи в их основном значении изученные лексические единицы (слова, словосочетания, реплики-клише речевого этикета), в том числе многозначные, в пределах тематики основной школы в соответствии с решаемой коммуникативной задачей;
- соблюдать существующие в английском языке нормы лексической сочетаемости;

- распознавать и образовывать родственные слова с использованием словосложения и конверсии в пределах тематики основной школы в соответствии с решаемой коммуникативной задачей;
- распознавать и образовывать родственные слова с использованием аффиксации в пределах тематики основной школы в соответствии с решаемой коммуникативной задачей:
  - ✓ глаголы при помощи аффиксов *dis-*, *mis-*, *re-*, *-ize/-ise*;
  - ✓ имена существительные при помощи суффиксов *-or/ -er*, *-ist*, *-sion/-tion*, *-nce/-ence*, *-ment*, *-ity*, *-ness*, *-ship*, *-ing*;
  - ✓ имена прилагательные при помощи аффиксов *inter-*; *-y*, *-ly*, *-ful*, *-al*, *-ic*, *-ian/an*, *-ing*; *-ous*, *-able/ible*, *-less*, *-ive*;
  - ✓ наречия при помощи суффикса *-ly*;
  - ✓ имена существительные, имена прилагательные, наречия при помощи отрицательных префиксов *un-*, *im-/in-*;
  - ✓ числительные при помощи суффиксов *-teen*, *-ty*; *-th*.

#### **Выпускник получит возможность научиться:**

- *распознавать и употреблять в речи в нескольких значениях многозначные слова, изученные в пределах тематики основной школы;*
- *знать различия между явлениями синонимии и антонимии; употреблять в речи изученные синонимы и антонимы адекватно ситуации общения;*
- *распознавать и употреблять в речи наиболее распространенные фразовые глаголы;*
- *распознавать принадлежность слов к частям речи по аффиксам;*
- *распознавать и употреблять в речи различные средства связи в тексте для обеспечения его целостности (firstly, to begin with, however, as for me, finally, at last, etc.);*
- *использовать языковую догадку в процессе чтения и аудирования (догадываться о значении незнакомых слов по контексту, по сходству с русским/ родным языком, по словообразовательным элементам.*

#### **Грамматическая сторона речи**

##### **Выпускник научится:**

- оперировать в процессе устного и письменного общения основными синтаксическими конструкциями и морфологическими формами в соответствии с коммуникативной задачей в коммуникативно-значимом контексте;
- распознавать и употреблять в речи различные коммуникативные типы предложений: повествовательные (в утвердительной и отрицательной форме) вопросительные (общий, специальный, альтернативный и разделительный вопросы), побудительные (в утвердительной и отрицательной форме) и восклицательные;

- распознавать и употреблять в речи распространенные и нераспространенные простые предложения, в том числе с несколькими обстоятельствами, следующими в определенном порядке;
- распознавать и употреблять в речи предложения с начальным *It*;
- распознавать и употреблять в речи предложения с начальным *There + to be*;
- распознавать и употреблять в речи сложносочиненные предложения с сочинительными союзами *and, but, or*;
- распознавать и употреблять в речи сложноподчиненные предложения с союзами и союзными словами *because, if, that, who, which, what, when, where, how, why*;
- использовать косвенную речь в утвердительных и вопросительных предложениях в настоящем и прошедшем времени;
- распознавать и употреблять в речи условные предложения реального характера (Conditional I – *If I see Jim, I'll invite him to our school party*) и нереального характера (Conditional II – *If I were you, I would start learning French*);
- распознавать и употреблять в речи имена существительные в единственном числе и во множественном числе, образованные по правилу, и исключения;
- распознавать и употреблять в речи существительные с определенным/неопределенным/нулевым артиклем;
- распознавать и употреблять в речи местоимения: личные (в именительном и объектном падежах, в абсолютной форме), притяжательные, возвратные, указательные, неопределенные и их производные, относительные, вопросительные;
- распознавать и употреблять в речи имена прилагательные в положительной, сравнительной и превосходной степенях, образованные по правилу, и исключения;
- распознавать и употреблять в речи наречия времени и образа действия и слова, выражающие количество (*many/much, few/a few, little/a little*); наречия в положительной, сравнительной и превосходной степенях, образованные по правилу и исключения;
- распознавать и употреблять в речи количественные и порядковые числительные;
- распознавать и употреблять в речи глаголы в наиболее употребительных временных формах действительного залога: Present Simple, Future Simple и Past Simple, Present и Past Continuous, Present Perfect;
- распознавать и употреблять в речи различные грамматические средства для выражения будущего времени: Simple Future, *to be going to*, Present Continuous;
- распознавать и употреблять в речи модальные глаголы и их эквиваленты

(*may, can, could, be able to, must, have to, should*);

- распознавать и употреблять в речи глаголы в следующих формах страдательного залога: *Present Simple Passive, Past Simple Passive*;
- распознавать и употреблять в речи предлоги места, времени, направления; предлоги, употребляемые при глаголах в страдательном залоге.

**Выпускник получит возможность научиться:**

- *распознавать сложноподчиненные предложения с придаточными: времени с союзом since; цели с союзом so that; условия с союзом unless; определительными с союзами who, which, that*;
- *распознавать и употреблять в речи сложноподчиненные предложения с союзами whoever, whatever, however, whenever*;
- *распознавать и употреблять в речи предложения с конструкциями as ... as; not so ... as; either ... or; neither ... nor*;
- *распознавать и употреблять в речи предложения с конструкцией I wish*;
- *распознавать и употреблять в речи конструкции с глаголами на -ing: to love/hate doing something; Stop talking*;
- *распознавать и употреблять в речи конструкции It takes me ...to do something; to look / feel / be happy*;
- *распознавать и употреблять в речи определения, выраженные прилагательными, в правильном порядке их следования*;
- *распознавать и употреблять в речи глаголы во временных формах действительного залога: Past Perfect, Present Perfect Continuous, Future-in-the-Past*;
- *распознавать и употреблять в речи глаголы в формах страдательного залога Future Simple Passive, Present Perfect Passive*;
- *распознавать и употреблять в речи модальные глаголы need, shall, might, would*;
- *распознавать по формальным признакам и понимать значение неличных форм глагола (инфинитива, герундия, причастия I и II, отглагольного существительного) без различения их функций и употреблять их в речи*;
- *распознавать и употреблять в речи словосочетания «Причастие I+существительное» (a playing child) и «Причастие II+существительное» (a written poem)*.

**Социокультурные знания и умения**

**Выпускник научится:**

- *употреблять в устной и письменной речи в ситуациях формального и неформального общения основные нормы речевого этикета, принятые в странах изучаемого языка*;
- *представлять родную страну и культуру на английском языке*;
- *понимать социокультурные реалии при чтении и аудировании в рамках*

изученного материала.

**Выпускник получит возможность научиться:**

- *использовать социокультурные реалии при создании устных и письменных высказываний;*
- *находить сходство и различие в традициях родной страны и страны/стран изучаемого языка.*

**Компенсаторные умения**

**Выпускник научится:**

- выходить из положения при дефиците языковых средств: использовать переспрос при говорении.

**Выпускник получит возможность научиться:**

- *использовать перифраз, синонимические и антонимические средства при говорении;*
- *пользоваться языковой и контекстуальной догадкой при аудировании и чтении.*

### **1.2.5.3.2. Иностранный язык (немецкий язык)**

**Коммуникативные умения**

**Говорение. Диалогическая речь**

**Выпускник научится:**

- вести диалог (диалог этикетного характера, диалог-расспрос, диалог-побуждение к действию; комбинированный диалог) в стандартных ситуациях неофициального общения в рамках освоенной тематики, соблюдая нормы речевого этикета, принятые в стране изучаемого языка.

**Выпускник получит возможность научиться:**

- вести диалог-обмен мнениями;
- брать и давать интервью;

**Говорение. Монологическая речь**

**Выпускник научится:**

- строить связное монологическое высказывание с опорой на зрительную наглядность и/или вербальные опоры (ключевые слова, план, вопросы) в рамках освоенной тематики;
- описывать события с опорой на зрительную наглядность и/или вербальную опору (ключевые слова, план, вопросы);
- давать краткую характеристику реальных людей и литературных персонажей;
- передавать основное содержание прочитанного текста с опорой или без опоры на текст, ключевые слова/ план/ вопросы;
- описывать картинку/ фото с опорой или без опоры на ключевые слова/ план/ вопросы.

### **Выпускник получит возможность научиться:**

- делать сообщение на заданную тему на основе прочитанного;
- комментировать факты из прочитанного/ прослушанного текста, выражать и аргументировать свое отношение к прочитанному/ прослушанному;
- кратко высказываться без предварительной подготовки на заданную тему в соответствии с предложенной ситуацией общения;
- кратко высказываться с опорой на нелинейный текст (таблицы, диаграммы, расписание и т. п.);
- кратко излагать результаты выполненной проектной работы.

### **Аудирование**

#### **Выпускник научится:**

- воспринимать на слух и понимать основное содержание несложных аутентичных текстов, содержащих некоторое количество неизученных языковых явлений;
- воспринимать на слух и понимать нужную/интересующую/ запрашиваемую информацию в аутентичных текстах, содержащих как изученные языковые явления, так и некоторое количество неизученных языковых явлений.

#### **Выпускник получит возможность научиться:**

- выделять основную тему в воспринимаемом на слух тексте;
- использовать контекстуальную или языковую догадку при восприятии на слух текстов, содержащих незнакомые слова.

### **Чтение**

#### **Выпускник научится:**

- читать и понимать основное содержание несложных аутентичных текстов,
- содержащие отдельные неизученные языковые явления;
- читать и находить в несложных аутентичных текстах, содержащих отдельные неизученные языковые явления, нужную/интересующую/ запрашиваемую информацию, представленную в явном и в неявном виде;
- читать и полностью понимать несложные аутентичные тексты, построенные на изученном языковом материале;
- выразительно читать вслух небольшие построенные на изученном языковом материале аутентичные тексты, демонстрируя понимание прочитанного.

#### **Выпускник получит возможность научиться:**

- устанавливать причинно-следственную взаимосвязь фактов и событий, изложенных в несложном аутентичном тексте;
- восстанавливать текст из разрозненных абзацев или путем добавления выпущенных фрагментов.

### **Письменная речь**

#### **Выпускник научится:**

- заполнять анкеты и формуляры, сообщая о себе основные сведения (имя,

фамилия, пол, возраст, гражданство, национальность, адрес и т. д.);

- писать короткие поздравления с днем рождения и другими праздниками, с употреблением формул речевого этикета, принятых в стране изучаемого языка, выражать пожелания (объемом 30–40 слов, включая адрес);
- писать личное письмо в ответ на письмо-стимул с употреблением формул речевого этикета, принятых в стране изучаемого языка: сообщать краткие сведения о себе и запрашивать аналогичную информацию о друге по переписке;
- выражать благодарность, извинения, просьбу; давать совет и т. д. (объемом 100–120 слов, включая адрес);
- писать небольшие письменные высказывания с опорой на образец/ план.

#### **Выпускник получит возможность научиться:**

- делать краткие выписки из текста с целью их использования в собственных устных высказываниях;
- писать электронное письмо (e-mail) зарубежному другу в ответ на электронное письмо-стимул;
- составлять план/ тезисы устного или письменного сообщения;
- кратко излагать в письменном виде результаты проектной деятельности;
- писать небольшое письменное высказывание с опорой на нелинейный текст (таблицы, диаграммы и т. п.).

#### **Языковые навыки и средства оперирования ими**

##### **Орфография и пунктуация**

##### **Выпускник научится:**

- правильно писать изученные слова;
- правильно ставить знаки препинания в конце предложения: точку в конце повествовательного предложения, вопросительный знак в конце вопросительного предложения, восклицательный знак в конце восклицательного предложения;
- расставлять в личном письме знаки препинания, диктуемые его форматом, в соответствии с нормами, принятыми в стране изучаемого языка.

##### **Выпускник получит возможность научиться:**

- сравнивать и анализировать буквосочетания немецкого языка и их транскрипцию.

##### **Фонетическая сторона речи**

##### **Выпускник научится:**

- различать на слух и адекватно, без фонематических ошибок, ведущих к сбою коммуникации, произносить слова изучаемого иностранного языка;
- соблюдать правильное ударение в изученных словах;
- различать коммуникативные типы предложений по их интонации;
- членить предложение на смысловые группы;



- адекватно, без ошибок, ведущих к сбою коммуникации, произносить фразы с точки зрения их ритмико-интонационных особенностей (побудительное предложение;
- общий, специальный, альтернативный и разделительный вопросы), в том числе, соблюдая правило отсутствия фразового ударения на служебных словах.

**Выпускник получит возможность научиться:**

- выражать модальные значения, чувства и эмоции с помощью интонации.

**Лексическая сторона речи**

**Выпускник научится:**

- узнавать в письменном и звучащем тексте изученные лексические единицы (слова, словосочетания, реплики-клише речевого этикета), в том числе многозначные в пределах тематики основной школы;
- употреблять в устной и письменной речи в их основном значении изученные лексические единицы (слова, словосочетания, реплики-клише речевого этикета), в том числе многозначные, в пределах тематики основной школы в соответствии с решаемой коммуникативной задачей;
- соблюдать существующие в немецком языке нормы лексической сочетаемости;
- распознавать и образовывать родственные слова с использованием словосложения и конверсии в пределах тематики основной школы в соответствии с решаемой коммуникативной задачей;
- распознавать и образовывать родственные слова с использованием аффиксации в пределах тематики основной школы в соответствии с решаемой коммуникативной задачей:
- имена существительные при помощи суффиксов –ung (dieWohnung, dieRegierung); -keit (dieMöglichkeit); -heit (dieSchönheit); -schaft (dieFreundschaft); -um (dasMuseum); -or (derProfessor); -ik (Physik); -e (dieLiebe); -ler (derKünstler); -ie (dieEnergie);
- имена прилагательные с суффиксами –ig (richtig); -lich (freundlich); -isch (russisch); -los (obdachlos); -sam (arbeitsam); -bar (furchtbar);
- существительные и прилагательные с префиксом un- (dasUnglück, unglücklich);
- префиксами существительных и глаголов: vor- (derVorort, vorbereiten); mit (dieMitverantwortung, mitspielen);
- глаголы с отделяемыми и неотделяемыми приставками и другими словами функции приставок типа erzählen, wegwerfen;
- словосложение:
  - существительное + существительное (dieHaustür)
  - прилагательное + прилагательное (dunkelgrün, hellblond);

- прилагательное + существительное (dasHochhaus);
- глагол + существительное (dasSchreibzeug);
- конверсия (переход одной части речи в другую): существительные от прилагательных (dasGrün, dieKälte), существительное от глаголов (dasLernen, dasLesen);
- интернациональные слова (derGlobus, derComputer).

#### **Выпускник получит возможность научиться:**

- распознавать и употреблять в речи в нескольких значениях многозначные слова, изученные в пределах тематики основной школы;
- знать различия между явлениями синонимии и антонимии; употреблять в речи изученные синонимы и антонимы адекватно ситуации общения;
- распознавать и употреблять в речи наиболее распространенные фразовые глаголы;
- распознавать принадлежность слов к частям речи по аффиксам;
- распознавать и употреблять в речи различные средства связи в тексте для обеспечения его целостности;
- использовать языковую догадку в процессе чтения и аудирования (догадываться о значении незнакомых слов по контексту, по сходству с русским/ родным языком, по словообразовательным элементам).

#### **Грамматическая сторона речи**

##### **Выпускник научится:**

Опознавать зрительно в тексте и на слух новые грамматические явления.

Передавать (выборочно) новые грамматические явления в целях их лучшего осознания.

Использовать в речи простые предложения.

Соблюдать порядок слов в придаточном предложении.

Использовать все типы вопросительных предложений.

Употреблять в речи предложения с глаголами legen, stellen, hängen, требующими после себя дополнения в Akkusativ и обстоятельства места.

Выражать с помощью формы Imperativ побуждение (просьбу), давать совет.

Различать зрительно и на слух безличные и неопределенно- личные предложения.

Понимать при чтении инфинитивные группы с um...zu+Infinitiv, statt...zu+Infinitiv, ohne... zu+Infinitiv.

Переводить (выборочно) предложение с инфинитивными группами.

Различать в тексте зрительно и на слух сложносочиненные и сложноподчиненные предложения.

Различать сложноподчиненные предложения с союзами dass, ob и использовать их в речи.

Использовать в речи сложноподчиненные предложения причины с союзами weil, da.

Различать и сопоставлять придаточные предложения с союзом wenn (придаточные условные и придаточные времени).

Опознавать (узнавать) в тексте относительные местоимения в качестве союзов придаточных определительных.

Сопоставлять придаточные цели с союзом damit и простое предложение с инфинитивным оборотом um...zu+Infinitiv.

Использовать в речи все виды сложноподчиненных предложений.

Систематизировать придаточные предложения. Распознавать их формальные признаки.

Образовывать три основные формы глаголов: сильных и слабых.

Различать употребление глаголов в Perfekt со вспомогательными глаголами haben и sein.

Использовать в речи Präteritum слабых, сильных и модальных глаголов.

Различать отделяемые и неотделяемые приставки глаголов. Употреблять эти глаголы в Präsens, Perfekt, Präteritum, Futurum в речи.

Различать зрительно и на слух все временные формы Passiv.

Употреблять Präsens, Präteritum, Passiv в речи.

Выделять особенности склонения возвратных местоимений.

Употреблять их с возвратными глаголами в речи.

Систематизировать употребления с существительными определенного, неопределенного и нулевого артиклей.

Использовать их в речи в соответствии с конкретной ситуацией общения.

Систематизировать склонение существительных и прилагательных.

Использовать существительные и прилагательных в соответствующих падежах в речи.

Обобщить употребление предлогов.

Различать употребление предлогов с Dativ, Akkusativ, а также предлогов, имеющих двойное управление. Использовать их в речи.

Различать личные, притяжательные, неопределенные местоимения. Употреблять их в речи.

Определять значение омонимичных явлений: предлогов и союзов zu, als, wenn. Узнавать зрительно и на слух Plusquamperfekt. Употреблять его в речи.

Употреблять в речи количественные числительные свыше 100 и порядковые числительные свыше 30.

Социокультурные знания и умения

**Выпускник научится:**

- употреблять в устной и письменной речи в ситуациях формального и
- неформального общения основные нормы речевого этикета, принятые в

странах

- изучаемого языка;
- представлять родную страну и культуру на немецком языке;
- понимать социокультурные реалии при чтении и аудировании в рамках изученного материала.

**Выпускник получит возможность научиться:**

- использовать социокультурные реалии при создании устных и письменных высказываний;
- находить сходство и различие в традициях родной страны и страны/стран изучаемого языка.

**Компенсаторные умения**

**Выпускник научится:**

- выходить из положения при дефиците языковых средств: использовать переспрос при говорении.

**Выпускник получит возможность научиться:**

- использовать перифраз, синонимические и антонимические средства при говорении;
- пользоваться языковой и контекстуальной догадкой при аудировании и чтении.

#### **1.2.5.4. Второй иностранный язык (английский язык)**

**Коммуникативные умения**

**Говорение. Диалогическая речь**

**Выпускник научится:**

- вести диалог (диалог этикетного характера, диалог-расспрос, диалог побуждение к действию; комбинированный диалог) в стандартных ситуациях неофициального общения в рамках освоенной тематики, соблюдая нормы речевого этикета, принятые в стране изучаемого языка.

**Выпускник получит возможность научиться:**

- *вести диалог-обмен мнениями;*
- *брать и давать интервью;*
- *вести диалог-расспрос на основе нелинейного текста (таблицы, диаграммы и т. д.)*

**Говорение. Монологическая речь**

**Выпускник научится:**

- строить связное монологическое высказывание с опорой на зрительную наглядность и/или вербальные опоры (ключевые слова, план, вопросы) в рамках освоенной тематики;
- описывать события с опорой на зрительную наглядность и/или вербальную опору (ключевые слова, план, вопросы);

- давать краткую характеристику реальных людей и литературных персонажей;
- передавать основное содержание прочитанного текста с опорой или без опоры на текст, ключевые слова/план/вопросы;
- описывать картинку/фото с опорой или без опоры на ключевые слова/план/вопросы.

**Выпускник получит возможность научиться:**

- *делать сообщение на заданную тему на основе прочитанного;*
- *комментировать факты из прочитанного/прослушанного текста, выражать и аргументировать свое отношение к прочитанному/прослушанному;*
- *кратко высказываться без предварительной подготовки на заданную тему в соответствии с предложенной ситуацией общения;*
- *кратко высказываться с опорой на нелинейный текст (таблицы, диаграммы, расписание и т. п.)*
- *кратко излагать результаты выполненной проектной работы.*

**Аудирование**

**Выпускник научится:**

- воспринимать на слух и понимать основное содержание несложных аутентичных текстов, содержащих некоторое количество неизученных языковых явлений;
- воспринимать на слух и понимать нужную/интересующую/запрашиваемую информацию в аутентичных текстах, содержащих как изученные языковые явления, так и некоторое количество неизученных языковых явлений.

**Выпускник получит возможность научиться:**

- *выделять основную тему в воспринимаемом на слух тексте;*
- *использовать контекстуальную или языковую догадку при восприятии на слух текстов, содержащих незнакомые слова.*

**Чтение**

**Выпускник научится:**

- читать и понимать основное содержание несложных аутентичных текстов, содержащие отдельные неизученные языковые явления;
- читать и находить в несложных аутентичных текстах, содержащих отдельные неизученные языковые явления, нужную/интересующую/запрашиваемую информацию, представленную в явном и в неявном виде;
- читать и полностью понимать несложные аутентичные тексты, построенные на изученном языковом материале;
- выразительно читать вслух небольшие построенные на изученном языковом материале аутентичные тексты, демонстрируя понимание прочитанного.

### **Выпускник получит возможность научиться:**

- *устанавливать причинно-следственную взаимосвязь фактов и событий, изложенных в несложном аутентичном тексте;*
- *восстанавливать текст из разрозненных абзацев или путем добавления выпущенных фрагментов.*

### **Письменная речь**

#### **Выпускник научится:**

- *заполнять анкеты и формуляры, сообщая о себе основные сведения (имя, фамилия, пол, возраст, гражданство, национальность, адрес и т. д.);*
- *писать короткие поздравления с днем рождения и другими праздниками, с употреблением формул речевого этикета, принятых в стране изучаемого языка, выражать пожелания (объемом 30–40 слов, включая адрес);*
- *писать личное письмо в ответ на письмо-стимул с употреблением формул речевого этикета, принятых в стране изучаемого языка: сообщать краткие сведения о себе и запрашивать аналогичную информацию о друге по переписке; выражать благодарность, извинения, просьбу; давать совет и т. д. (объемом 120 слов, включая адрес);*
- *писать небольшие письменные высказывания с опорой на образец/план.*

#### **Выпускник получит возможность научиться:**

- *делать краткие выписки из текста с целью их использования в собственных устных высказываниях;*
- *писать электронное письмо (e-mail) зарубежному другу в ответ на электронное письмо-стимул;*
- *составлять план/тезисы устного или письменного сообщения;*
- *кратко излагать в письменном виде результаты проектной деятельности;*
- *писать небольшое письменное высказывание с опорой на нелинейный текст (таблицы, диаграммы и т. п.).*

### **Языковые навыки и средства оперирования ими**

#### **Орфография и пунктуация**

#### **Выпускник научится:**

- *правильно писать изученные слова;*
- *правильно ставить знаки препинания в конце предложения: точку в конце повествовательного предложения, вопросительный знак в конце вопросительного предложения, восклицательный знак в конце восклицательного предложения;*
- *расставлять в личном письме знаки препинания, диктуемые его форматом, в соответствии с нормами, принятыми в стране изучаемого языка.*

#### **Выпускник получит возможность научиться:**

- *сравнивать и анализировать буквосочетания английского языка и их транскрипцию.*

## **Фонетическая сторона речи**

### **Выпускник научится:**

- различать на слух и адекватно, без фонематических ошибок, ведущих к сбою коммуникации, произносить слова изучаемого иностранного языка;
- соблюдать правильное ударение в изученных словах;
- различать коммуникативные типы предложений по их интонации;
- членить предложение на смысловые группы;
- адекватно, без ошибок, ведущих к сбою коммуникации, произносить фразы с точки зрения их ритмико-интонационных особенностей (побудительное предложение; общий, специальный, альтернативный и разделительный вопросы), в том числе, соблюдая правило отсутствия фразового ударения на служебных словах.

### **Выпускник получит возможность научиться:**

- *выражать модальные значения, чувства и эмоции с помощью интонации;*
- *различать британские и американские варианты английского языка в прослушанных высказываниях.*

## **Лексическая сторона речи**

### **Выпускник научится:**

- узнавать в письменном и звучащем тексте изученные лексические единицы (слова, словосочетания, реплики-клише речевого этикета), в том числе многозначные в пределах тематики основной школы;
- употреблять в устной и письменной речи в их основном значении изученные лексические единицы (слова, словосочетания, реплики-клише речевого этикета), в том числе многозначные, в пределах тематики основной школы в соответствии с решаемой коммуникативной задачей;
- соблюдать существующие в английском языке нормы лексической сочетаемости;
- распознавать и образовывать родственные слова с использованием словосложения и конверсии в пределах тематики основной школы в соответствии с решаемой коммуникативной задачей;
- распознавать и образовывать родственные слова с использованием аффиксации в пределах тематики основной школы в соответствии с решаемой коммуникативной задачей:
  - глаголы при помощи аффиксов *dis-*, *mis-*, *re-*, *-ize/-ise*;
  - имена существительные при помощи суффиксов *-or/-er*, *-ist*, *-sion/-tion*, *-nce/-ence*, *-ment*, *-ity*, *-ness*, *-ship*, *-ing*;
  - имена прилагательные при помощи аффиксов *inter-*; *-y*, *-ly*, *-ful*, *-al*, *-ic*, *-ian/an*, *-ing*; *-ous*, *-able/ible*, *-less*, *-ive*;
  - наречия при помощи суффикса *-ly*;
  - имена существительные, имена прилагательные, наречия при помощи

отрицательных префиксов *in-*, *im-/in-*;

– числительные при помощи суффиксов *-teen*, *-ty*; *-th*.

**Выпускник получит возможность научиться:**

- *распознавать и употреблять в речи в нескольких значениях многозначные слова, изученные в пределах тематики основной школы;*
- *знать различия между явлениями синонимии и антонимии; употреблять в речи изученные синонимы и антонимы адекватно ситуации общения;*
- *распознавать и употреблять в речи наиболее распространенные фразовые глаголы;*
- *распознавать принадлежность слов к частям речи по аффиксам;*
- *распознавать и употреблять в речи различные средства связи в тексте для обеспечения его целостности (firstly, to begin with, however, as for me, finally, at last, etc.);*
- *использовать языковую догадку в процессе чтения и аудирования (догадываться о значении незнакомых слов по контексту, по сходству с русским/ родным языком, по словообразовательным элементам.*

**Грамматическая сторона речи**

**Выпускник научится:**

- оперировать в процессе устного и письменного общения основными синтаксическими конструкциями и морфологическими формами в соответствии с коммуникативной задачей в коммуникативно-значимом контексте;
- распознавать и употреблять в речи различные коммуникативные типы предложений: повествовательные (в утвердительной и отрицательной форме) вопросительные (общий, специальный, альтернативный и разделительный вопросы), побудительные (в утвердительной и отрицательной форме) и восклицательные;
- распознавать и употреблять в речи распространенные и нераспространенные простые предложения, в том числе с несколькими обстоятельствами, следующими в определенном порядке;
- распознавать и употреблять в речи предложения с начальным *It*;
- распознавать и употреблять в речи предложения с начальным *There + to be*;
- распознавать и употреблять в речи сложносочиненные предложения с сочинительными союзами *and, but, or*;
- распознавать и употреблять в речи сложноподчиненные предложения с союзами и союзными словами *because, if, that, who, which, what, when, where, how, why*;
- использовать косвенную речь в утвердительных и вопросительных предложениях в настоящем и прошедшем времени;
- распознавать и употреблять в речи условные предложения реального



характера (Conditional I – *If I see Jim, I'll invite him to our school party*) и нереального характера (Conditional II – *If I were you, I would start learning French*);

- распознавать и употреблять в речи имена существительные в единственном числе и во множественном числе, образованные по правилу, и исключения;
- распознавать и употреблять в речи существительные с определенным/неопределенным/нулевым артиклем;
- распознавать и употреблять в речи местоимения: личные (в именительном и объектном падежах, в абсолютной форме), притяжательные, возвратные, указательные, неопределенные и их производные, относительные, вопросительные;
- распознавать и употреблять в речи имена прилагательные в положительной, сравнительной и превосходной степенях, образованные по правилу, и исключения;
- распознавать и употреблять в речи наречия времени и образа действия и слова, выражающие количество (*many/much, few/a few, little/a little*); наречия в положительной, сравнительной и превосходной степенях, образованные по правилу и исключения;
- распознавать и употреблять в речи количественные и порядковые числительные;
- распознавать и употреблять в речи глаголы в наиболее употребительных временных формах действительного залога: Present Simple, Future Simple и Past Simple, Present и Past Continuous, Present Perfect;
- распознавать и употреблять в речи различные грамматические средства для выражения будущего времени: Simple Future, *to be going to*, Present Continuous;
- распознавать и употреблять в речи модальные глаголы и их эквиваленты (*may, can, could, be able to, must, have to, should*);
- распознавать и употреблять в речи глаголы в следующих формах страдательного залога: Present Simple Passive, Past Simple Passive;
- распознавать и употреблять в речи предлоги места, времени, направления; предлоги, употребляемые при глаголах в страдательном залоге.

**Выпускник получит возможность научиться:**

- *распознавать сложноподчиненные предложения с придаточными: времени с союзом since; цели с союзом so that; условия с союзом unless; определительными с союзами who, which, that;*
- *распознавать и употреблять в речи сложноподчиненные предложения с союзами whoever, whatever, however, whenever;*
- *распознавать и употреблять в речи предложения с конструкциями as ... as; not so ... as; either ... or; neither ... nor;*

- *распознавать и употреблять в речи предложения с конструкцией I wish;*
- *распознавать и употреблять в речи конструкции с глаголами на -ing: to love/hate doing something; Stop talking;*
- *распознавать и употреблять в речи конструкции It takes me ...to do something; to look/feel/be happy;*
- *распознавать и употреблять в речи определения, выраженные прилагательными, в правильном порядке их следования;*
- *распознавать и употреблять в речи глаголы во временных формах действительного залога: Past Perfect, Present Perfect Continuous, Future-in-the-Past;*
- *распознавать и употреблять в речи глаголы в формах страдательного залога Future Simple Passive, Present Perfect Passive;*
- *распознавать и употреблять в речи модальные глаголы need, shall, might, would;*
- *распознавать по формальным признакам и понимать значение неличных форм глагола (инфинитива, герундия, причастия I и II, отглагольного существительного) без различения их функций и употреблять их в речи;*
- *распознавать и употреблять в речи словосочетания «Причастие I+существительное» (a playing child) и «Причастие II+существительное» (a written poet).*

### **Социокультурные знания и умения**

#### **Выпускник научится:**

- *употреблять в устной и письменной речи в ситуациях формального и неформального общения основные нормы речевого этикета, принятые в странах изучаемого языка;*
- *представлять родную страну и культуру на английском языке;*
- *понимать социокультурные реалии при чтении и аудировании в рамках изученного материала*

#### **Выпускник получит возможность научиться:**

- *использовать социокультурные реалии при создании устных и письменных высказываний;*
- *находить сходство и различие в традициях родной страны и страны/стран изучаемого языка.*

### **Компенсаторные умения**

#### **Выпускник научится:**

- *выходить из положения при дефиците языковых средств: использовать переспрос при говорении.*

#### **Выпускник получит возможность научиться:**

- *использовать перифраз, синонимические и антонимические средства при говорении;*

– пользоваться языковой и контекстуальной догадкой при аудировании и чтении.

### **1.2.5.5. История России. Всеобщая история<sup>2</sup>**

**Предметные результаты** освоения курса истории на уровне основного общего образования предполагают, что у учащегося сформированы:

- целостные представления об историческом пути человечества, разных народов и государств как необходимой основы миропонимания и познания современного общества; о преемственности исторических эпох и непрерывности исторических процессов; о месте и роли России в мировой истории;
- базовые исторические знания об основных этапах и закономерностях развития человеческого общества с древности до наших дней;
- способность применять понятийный аппарат исторического знания и приемы исторического анализа для раскрытия сущности и значения событий и явлений прошлого и современности;
- способность применять исторические знания для осмысления общественных событий и явлений прошлого и современности;
- умение искать, анализировать, систематизировать и оценивать историческую информацию различных исторических и современных источников, раскрывая ее социальную принадлежность и познавательную ценность; способность определять и аргументировать свое отношение к ней;
- умение работать с письменными, изобразительными и вещественными историческими источниками, понимать и интерпретировать содержащуюся в них информацию;
- уважение к мировому и отечественному историческому наследию, культуре своего и других народов; готовность применять исторические знания для выявления и сохранения исторических и культурных памятников своей страны и мира.

#### **История Древнего мира (5 класс)**

##### **Выпускник научится:**

- определять место исторических событий во времени, объяснять смысл основных хронологических понятий, терминов (тысячелетие, век, до нашей эры, нашей эры);
- использовать историческую карту как источник информации о расселении

---

<sup>2</sup> Планируемые результаты представлены в виде общего перечня для курсов отечественной и всеобщей истории. Это объясняется тем, что при разработке планируемых результатов за основу принята структура познавательной деятельности школьников. В широком смысле речь идет о методологической общности. В то же время общий перечень способствует установлению содержательных связей курсов отечественной и всеобщей истории, что всегда является актуальной задачей для преподавателей. В календарно-тематическом планировании и в методических разработках планируемые результаты могут конкретизироваться применительно к курсу, разделу, теме.

человеческих общностей в эпохи первобытности и Древнего мира, расположении древних цивилизаций и государств, местах важнейших событий;

- проводить поиск информации в отрывках исторических текстов, материальных памятниках Древнего мира;
- описывать условия существования, основные занятия, образ жизни людей в древности, памятники древней культуры; рассказывать о событиях древней истории;
- раскрывать характерные, существенные черты:
  - а) форм государственного устройства древних обществ (с использованием понятий «деспотия», «полис», «республика», «закон», «империя», «метрополия», «колония» и др.);
  - б) положения основных групп населения в древневосточных и античных обществах (правители и подданные, свободные и рабы);
  - в) религиозных верований людей в древности;
- объяснять, в чем заключались назначение и художественные достоинства памятников древней культуры: архитектурных сооружений, предметов быта, произведений искусства;
- давать оценку наиболее значительным событиям и личностям древней истории.

**Выпускник получит возможность научиться:**

- *давать характеристику общественного строя древних государств;*
- *сопоставлять свидетельства различных исторических источников, выявляя в них общее и различия;*
- *видеть проявления влияния античного искусства в окружающей среде;*
- *высказывать суждения о значении и месте исторического и культурного наследия древних обществ в мировой истории.*

**История Средних веков. От Древней Руси к Российскому государству (VIII – XV вв.) (6 класс)**

**Выпускник научится:**

- локализовать во времени общие рамки и события Средневековья, этапы становления и развития Российского государства; соотносить хронологию истории Руси и всеобщей истории;
- использовать историческую карту как источник информации о территории, об экономических и культурных центрах Руси и других государств в Средние века, о направлениях крупнейших передвижений людей – походов, завоеваний, колонизаций и др.;
- проводить поиск информации в исторических текстах, материальных исторических памятниках Средневековья;
- составлять описание образа жизни различных групп населения в

средневековых обществах на Руси и в других странах, памятников материальной и художественной культуры; рассказывать о значительных событиях средневековой истории;

- раскрывать характерные, существенные черты:
  - а) экономических и социальных отношений, политического строя на Руси и в других государствах;
  - б) ценностей, господствовавших в средневековых обществах, религиозных воззрений, представлений средневекового человека о мире;
- объяснять причины и следствия ключевых событий отечественной и всеобщей истории Средних веков;
- сопоставлять развитие Руси и других стран в период Средневековья, показывать общие черты и особенности (в связи с понятиями «политическая раздробленность», «централизованное государство» и др.);
- давать оценку событиям и личностям отечественной и всеобщей истории Средних веков.

**Выпускник получит возможность научиться:**

- *давать сопоставительную характеристику политического устройства государств Средневековья (Русь, Запад, Восток);*
- *сравнивать свидетельства различных исторических источников, выявляя в них общее и различия;*
- *составлять на основе информации учебника и дополнительной литературы описания памятников средневековой культуры Руси и других стран, объяснять, в чем заключаются их художественные достоинства и значение.*

**История Нового времени. Россия в XVI – XIX веках (7–9 класс)**

**Выпускник научится:**

- локализовать во времени хронологические рамки и рубежные события Нового времени как исторической эпохи, основные этапы отечественной и всеобщей истории Нового времени; соотносить хронологию истории России и всеобщей истории в Новое время;
- использовать историческую карту как источник информации о границах России и других государств в Новое время, об основных процессах социально-экономического развития, о местах важнейших событий, направлениях значительных передвижений – походов, завоеваний, колонизации и др.;
- анализировать информацию различных источников по отечественной и всеобщей истории Нового времени;
- составлять описание положения и образа жизни основных социальных групп в России и других странах в Новое время, памятников материальной и художественной культуры; рассказывать о значительных событиях и

личностях отечественной и всеобщей истории Нового времени;

- систематизировать исторический материал, содержащийся в учебной и дополнительной литературе по отечественной и всеобщей истории Нового времени;
- раскрывать характерные, существенные черты: а) экономического и социального развития России и других стран в Новое время; б) эволюции политического строя (включая понятия «монархия», «самодержавие», «абсолютизм» и др.); в) развития общественного движения («консерватизм», «либерализм», «социализм»); г) представлений о мире и общественных ценностях; д) художественной культуры Нового времени;
- объяснять причины и следствия ключевых событий и процессов отечественной и всеобщей истории Нового времени (социальных движений, реформ и революций, взаимодействий между народами и др.);
- сопоставлять развитие России и других стран в Новое время, сравнивать исторические ситуации и события;
- давать оценку событиям и личностям отечественной и всеобщей истории Нового времени.

**Выпускник получит возможность научиться:**

- *используя историческую карту, характеризовать социально-экономическое и политическое развитие России, других государств в Новое время;*
- *использовать элементы источниковедческого анализа при работе с историческими материалами (определение принадлежности и достоверности источника, позиций автора и др.);*
- *сравнивать развитие России и других стран в Новое время, объяснять, в чем заключались общие черты и особенности;*
- *применять знания по истории России и своего края в Новое время при составлении описаний исторических и культурных памятников своего города, края и т. д.*

### **1.2.5.6. Обществознание**

#### **Человек. Деятельность человека**

**Выпускник научится:**

- использовать знания о биологическом и социальном в человеке для характеристики его природы;
- характеризовать основные возрастные периоды жизни человека, особенности подросткового возраста;
- в модельных и реальных ситуациях выделять существенные характеристики и основные виды деятельности людей, объяснять роль мотивов в деятельности человека;
- характеризовать и иллюстрировать конкретными примерами группы

потребностей человека;

- приводить примеры основных видов деятельности человека;
- выполнять несложные практические задания по анализу ситуаций, связанных с различными способами разрешения межличностных конфликтов; выражать собственное отношение к различным способам разрешения межличностных конфликтов.

**Выпускник получит возможность научиться:**

- *выполнять несложные практические задания, основанные на ситуациях, связанных с деятельностью человека;*
- *оценивать роль деятельности в жизни человека и общества;*
- *оценивать последствия удовлетворения мнимых потребностей, на примерах показывать опасность удовлетворения мнимых потребностей, угрожающих здоровью;*
- *использовать элементы причинно-следственного анализа при характеристике межличностных конфликтов;*
- *моделировать возможные последствия позитивного и негативного воздействия группы на человека, делать выводы.*

**Общество**

**Выпускник научится:**

- демонстрировать на примерах взаимосвязь природы и общества, раскрывать роль природы в жизни человека;
- распознавать на основе приведенных данных основные типы обществ;
- характеризовать движение от одних форм общественной жизни к другим; оценивать социальные явления с позиций общественного прогресса;
- различать экономические, социальные, политические, культурные явления и процессы общественной жизни;
- выполнять несложные познавательные и практические задания, основанные на ситуациях жизнедеятельности человека в разных сферах общества;
- характеризовать экологический кризис как глобальную проблему человечества, раскрывать причины экологического кризиса;
- на основе полученных знаний выбирать в предлагаемых модельных ситуациях и осуществлять на практике экологически рациональное поведение;
- раскрывать влияние современных средств массовой коммуникации на общество и личность;
- конкретизировать примерами опасность международного терроризма.

**Выпускник получит возможность научиться:**

- *наблюдать и характеризовать явления и события, происходящие в различных сферах общественной жизни;*
- *выявлять причинно-следственные связи общественных явлений и*

*характеризовать основные направления общественного развития;*

- *осознанно содействовать защите природы.*

### **Социальные нормы**

#### **Выпускник научится:**

- раскрывать роль социальных норм как регуляторов общественной жизни и поведения человека;
- различать отдельные виды социальных норм;
- характеризовать основные нормы морали;
- критически осмысливать информацию морально-нравственного характера, полученную из разнообразных источников, систематизировать, анализировать полученные данные; применять полученную информацию для определения собственной позиции, для соотнесения своего поведения и поступков других людей с нравственными ценностями;
- раскрывать сущность патриотизма, гражданственности; приводить примеры проявления этих качеств из истории и жизни современного общества;
- характеризовать специфику норм права;
- сравнивать нормы морали и права, выявлять их общие черты и особенности;
- раскрывать сущность процесса социализации личности;
- объяснять причины отклоняющегося поведения;
- описывать негативные последствия наиболее опасных форм отклоняющегося поведения.

#### **Выпускник получит возможность научиться:**

- *использовать элементы причинно-следственного анализа для понимания влияния моральных устоев на развитие общества и человека;*
- *оценивать социальную значимость здорового образа жизни.*

### **Сфера духовной культуры**

#### **Выпускник научится:**

- характеризовать развитие отдельных областей и форм культуры, выражать свое мнение о явлениях культуры;
- описывать явления духовной культуры;
- объяснять причины возрастания роли науки в современном мире;
- оценивать роль образования в современном обществе;
- различать уровни общего образования в России;
- находить и извлекать социальную информацию о достижениях и проблемах развития культуры из адаптированных источников различного типа;
- описывать духовные ценности российского народа и выражать собственное отношение к ним;
- объяснять необходимость непрерывного образования в современных условиях;
- учитывать общественные потребности при выборе направления своей



будущей профессиональной деятельности;

- раскрывать роль религии в современном обществе;
- характеризовать особенности искусства как формы духовной культуры.

**Выпускник получит возможность научиться:**

- *описывать процессы создания, сохранения, трансляции и усвоения достижений культуры;*
- *характеризовать основные направления развития отечественной культуры в современных условиях;*
- *критически воспринимать сообщения и рекламу в СМИ и Интернете о таких направлениях массовой культуры, как шоу-бизнес и мода.*

**Социальная сфера**

**Выпускник научится:**

- описывать социальную структуру в обществах разного типа, характеризовать основные социальные общности и группы;
- объяснять взаимодействие социальных общностей и групп;
- характеризовать ведущие направления социальной политики Российского государства;
- выделять параметры, определяющие социальный статус личности;
- приводить примеры предписанных и достигаемых статусов;
- описывать основные социальные роли подростка;
- конкретизировать примерами процесс социальной мобильности;
- характеризовать межнациональные отношения в современном мире;
- объяснять причины межнациональных конфликтов и основные пути их разрешения;
- характеризовать, раскрывать на конкретных примерах основные функции семьи в обществе;
- раскрывать основные роли членов семьи;
- характеризовать основные слагаемые здорового образа жизни; осознанно выбирать верные критерии для оценки безопасных условий жизни;
- выполнять несложные практические задания по анализу ситуаций, связанных с различными способами разрешения семейных конфликтов. Выражать собственное отношение к различным способам разрешения семейных конфликтов.

**Выпускник получит возможность научиться:**

- *раскрывать понятия «равенство» и «социальная справедливость» с позиций историзма;*
- *выражать и обосновывать собственную позицию по актуальным проблемам молодежи;*
- *выполнять несложные практические задания по анализу ситуаций, связанных с различными способами разрешения семейных конфликтов;*

*выражать собственное отношение к различным способам разрешения семейных конфликтов;*

- *формировать положительное отношение к необходимости соблюдать здоровый образ жизни; корректировать собственное поведение в соответствии с требованиями безопасности жизнедеятельности;*
- *использовать элементы причинно-следственного анализа при характеристике семейных конфликтов;*
- *находить и извлекать социальную информацию о государственной семейной политике из адаптированных источников различного типа.*

### **Политическая сфера жизни общества**

#### **Выпускник научится:**

- объяснять роль политики в жизни общества;
- различать и сравнивать различные формы правления, иллюстрировать их примерами;
- давать характеристику формам государственно-территориального устройства;
- различать различные типы политических режимов, раскрывать их основные признаки;
- раскрывать на конкретных примерах основные черты и принципы демократии;
- называть признаки политической партии, раскрывать их на конкретных примерах;
- характеризовать различные формы участия граждан в политической жизни.

#### **Выпускник получит возможность научиться:**

- осознавать значение гражданской активности и патриотической позиции в укреплении нашего государства;
- *соотносить различные оценки политических событий и процессов и делать обоснованные выводы.*

### **Гражданин и государство**

#### **Выпускник научится:**

- характеризовать государственное устройство Российской Федерации, называть органы государственной власти страны, описывать их полномочия и компетенцию;
- объяснять порядок формирования органов государственной власти РФ;
- раскрывать достижения российского народа;
- объяснять и конкретизировать примерами смысл понятия «гражданство»;
- называть и иллюстрировать примерами основные права и свободы граждан, гарантированные Конституцией РФ;
- осознавать значение патриотической позиции в укреплении нашего государства;

- характеризовать конституционные обязанности гражданина.

**Выпускник получит возможность научиться:**

- *аргументированно обосновывать влияние происходящих в обществе изменений на положение России в мире;*
- *использовать знания и умения для формирования способности уважать права других людей, выполнять свои обязанности гражданина РФ.*

**Основы российского законодательства**

**Выпускник научится:**

- характеризовать систему российского законодательства;
- раскрывать особенности гражданской дееспособности несовершеннолетних;
- характеризовать гражданские правоотношения;
- раскрывать смысл права на труд;
- объяснять роль трудового договора;
- разьяснять на примерах особенности положения несовершеннолетних в трудовых отношениях;
- характеризовать права и обязанности супругов, родителей, детей;
- характеризовать особенности уголовного права и уголовных правоотношений;
- конкретизировать примерами виды преступлений и наказания за них;
- характеризовать специфику уголовной ответственности несовершеннолетних;
- раскрывать связь права на образование и обязанности получить образование;
- анализировать несложные практические ситуации, связанные с гражданскими, семейными, трудовыми правоотношениями; в предлагаемых модельных ситуациях определять признаки правонарушения, проступка, преступления;
- исследовать несложные практические ситуации, связанные с защитой прав и интересов детей, оставшихся без попечения родителей;
- находить, извлекать и осмысливать информацию правового характера, полученную из доступных источников, систематизировать, анализировать полученные данные; применять полученную информацию для соотнесения собственного поведения и поступков других людей с нормами поведения, установленными законом.

**Выпускник получит возможность научиться:**

- *на основе полученных знаний о правовых нормах выбирать в предлагаемых модельных ситуациях и осуществлять на практике модель правомерного социального поведения, основанного на уважении к закону и правопорядку;*
- *оценивать сущность и значение правопорядка и законности, собственный возможный вклад в их становление и развитие;*
- *осознанно содействовать защите правопорядка в обществе правовыми*

*способами и средствами.*

## **Экономика**

### **Выпускник научится:**

- объяснять проблему ограниченности экономических ресурсов;
- различать основных участников экономической деятельности: производителей и потребителей, предпринимателей и наемных работников; раскрывать рациональное поведение субъектов экономической деятельности;
- раскрывать факторы, влияющие на производительность труда;
- характеризовать основные экономические системы, экономические явления и процессы, сравнивать их; анализировать и систематизировать полученные данные об экономических системах;
- характеризовать механизм рыночного регулирования экономики; анализировать действие рыночных законов, выявлять роль конкуренции;
- объяснять роль государства в регулировании рыночной экономики; анализировать структуру бюджета государства;
- называть и конкретизировать примерами виды налогов;
- характеризовать функции денег и их роль в экономике;
- раскрывать социально-экономическую роль и функции предпринимательства;
- анализировать информацию об экономической жизни общества из адаптированных источников различного типа; анализировать несложные статистические данные, отражающие экономические явления и процессы;
- формулировать и аргументировать собственные суждения, касающиеся отдельных вопросов экономической жизни и опирающиеся на экономические знания и личный опыт; использовать полученные знания при анализе фактов поведения участников экономической деятельности; оценивать этические нормы трудовой и предпринимательской деятельности;
- раскрывать рациональное поведение субъектов экономической деятельности;
- характеризовать экономику семьи; анализировать структуру семейного бюджета;
- использовать полученные знания при анализе фактов поведения участников экономической деятельности;
- обосновывать связь профессионализма и жизненного успеха.

### **Выпускник получит возможность научиться:**

- *анализировать с опорой на полученные знания несложную экономическую информацию, получаемую из неадаптированных источников;*
- *выполнять практические задания, основанные на ситуациях, связанных с описанием состояния российской экономики;*

- анализировать и оценивать с позиций экономических знаний сложившиеся практики и модели поведения потребителя;
- решать с опорой на полученные знания познавательные задачи, отражающие типичные ситуации в экономической сфере деятельности человека;
- грамотно применять полученные знания для определения экономически рационального поведения и порядка действий в конкретных ситуациях;
- сопоставлять свои потребности и возможности, оптимально распределять свои материальные и трудовые ресурсы, составлять семейный бюджет.

### **1.2.5.7. География**

#### **Выпускник научится:**

- выбирать источники географической информации (картографические, статистические, текстовые, видео- и фотоизображения, компьютерные базы данных), адекватные решаемым задачам;
- ориентироваться в источниках географической информации (картографические, статистические, текстовые, видео- и фотоизображения, компьютерные базы данных): находить и извлекать необходимую информацию; определять и сравнивать качественные и количественные показатели, характеризующие географические объекты, процессы и явления, их положение в пространстве по географическим картам разного содержания и другим источникам; выявлять недостающую, взаимодополняющую и/или противоречивую географическую информацию, представленную в одном или нескольких источниках;
- представлять в различных формах (в виде карты, таблицы, графика, географического описания) географическую информацию, необходимую для решения учебных и практико-ориентированных задач;
- использовать различные источники географической информации (картографические, статистические, текстовые, видео- и фотоизображения, компьютерные базы данных) для решения различных учебных и практико-ориентированных задач: выявление географических зависимостей и закономерностей на основе результатов наблюдений, на основе анализа, обобщения и интерпретации географической информации объяснение географических явлений и процессов (их свойств, условий протекания и географических различий); расчет количественных показателей, характеризующих географические объекты, явления и процессы; составление простейших географических прогнозов; принятие решений, основанных на сопоставлении, сравнении и/или оценке географической информации;

- проводить с помощью приборов измерения температуры, влажности воздуха, атмосферного давления, силы и направления ветра, абсолютной и относительной высоты, направления и скорости течения водных потоков;
- различать изученные географические объекты, процессы и явления, сравнивать географические объекты, процессы и явления на основе известных характерных свойств и проводить их простейшую классификацию;
- использовать знания о географических законах и закономерностях, о взаимосвязях между изученными географическими объектами, процессами и явлениями для объяснения их свойств, условий протекания и различий;
- оценивать характер взаимодействия деятельности человека и компонентов природы в разных географических условиях с точки зрения концепции устойчивого развития;
- различать (распознавать, приводить примеры) изученные демографические процессы и явления, характеризующие динамику численности населения Земли и отдельных регионов и стран;
- использовать знания о населении и взаимосвязях между изученными демографическими процессами и явлениями для решения различных учебных и практико-ориентированных задач;
- описывать по карте положение и взаиморасположение географических объектов;
- различать географические процессы и явления, определяющие особенности природы и населения материков и океанов, отдельных регионов и стран;
- устанавливать черты сходства и различия особенностей природы и населения, материальной и духовной культуры регионов и отдельных стран; адаптации человека к разным природным условиям;
- объяснять особенности компонентов природы отдельных территорий;
- приводить примеры взаимодействия природы и общества в пределах отдельных территорий;
- различать принципы выделения и устанавливать соотношения между государственной территорией и исключительной экономической зоной России;
- оценивать воздействие географического положения России и ее отдельных частей на особенности природы, жизнь и хозяйственную деятельность населения;
- использовать знания о мировом, зональном, летнем и зимнем времени для решения практико-ориентированных задач по определению различий в поясном времени территорий в контексте реальной жизни;
- различать географические процессы и явления, определяющие особенности природы России и ее отдельных регионов;

- оценивать особенности взаимодействия природы и общества в пределах отдельных территорий России;
- объяснять особенности компонентов природы отдельных частей страны;
- оценивать природные условия и обеспеченность природными ресурсами отдельных территорий России;
- использовать знания об особенностях компонентов природы России и ее отдельных территорий, об особенностях взаимодействия природы и общества в пределах отдельных территорий России для решения практико-ориентированных задач в контексте реальной жизни;
- различать (распознавать, приводить примеры) демографические процессы и явления, характеризующие динамику численности населения России и отдельных регионов; факторы, определяющие динамику населения России, половозрастную структуру, особенности размещения населения по территории страны, географические различия в уровне занятости, качестве и уровне жизни населения;
- использовать знания о естественном и механическом движении населения, половозрастной структуре, трудовых ресурсах, городском и сельском населении, этническом и религиозном составе населения России для решения практико-ориентированных задач в контексте реальной жизни;
- находить и распознавать ответы на вопросы, возникающие в ситуациях повседневного характера, узнавать в них проявление тех или иных демографических и социальных процессов или закономерностей;
- различать (распознавать) показатели, характеризующие отраслевую; функциональную и территориальную структуру хозяйства России;
- использовать знания о факторах размещения хозяйства и особенностях размещения отраслей экономики России для объяснения особенностей отраслевой, функциональной и территориальной структуры хозяйства России на основе анализа факторов, влияющих на размещение отраслей и отдельных предприятий по территории страны;
- объяснять и сравнивать особенности природы, населения и хозяйства отдельных регионов России;
- сравнивать особенности природы, населения и хозяйства отдельных регионов России;
- сравнивать показатели воспроизводства населения, средней продолжительности жизни, качества населения России с мировыми показателями и показателями других стран;
- уметь ориентироваться при помощи компаса, определять стороны горизонта, использовать компас для определения азимута;
- описывать погоду своей местности;
- объяснять расовые отличия разных народов мира;

- давать характеристику рельефа своей местности;
- уметь выделять в записках путешественников географические особенности территории приводить примеры современных видов связи, применять современные виды связи для решения учебных и практических задач по географии;
- оценивать место и роль России в мировом хозяйстве.

**Выпускник получит возможность научиться:**

- *создавать простейшие географические карты различного содержания;*
- *моделировать географические объекты и явления;*
- *работать с записками, отчетами, дневниками путешественников как источниками географической информации;*
- *подготавливать сообщения (презентации) о выдающихся путешественниках, о современных исследованиях Земли;*
- *ориентироваться на местности: в мегаполисе и в природе;*
- *использовать знания о географических явлениях в повседневной жизни для сохранения здоровья и соблюдения норм экологического поведения в быту и окружающей среде;*
- *приводить примеры, показывающие роль географической науки в решении социально-экономических и геоэкологических проблем человечества; примеры практического использования географических знаний в различных областях деятельности;*
- *воспринимать и критически оценивать информацию географического содержания в научно-популярной литературе и средствах массовой информации;*
- *составлять описание природного комплекса; выдвигать гипотезы о связях и закономерностях событий, процессов, объектов, происходящих в географической оболочке;*
- *сопоставлять существующие в науке точки зрения о причинах происходящих глобальных изменений климата;*
- *оценивать положительные и негативные последствия глобальных изменений климата для отдельных регионов и стран;*
- *объяснять закономерности размещения населения и хозяйства отдельных территорий в связи с природными и социально-экономическими факторами;*
- *оценивать возможные в будущем изменения географического положения России, обусловленные мировыми геодемографическими, геополитическими и геоэкономическими изменениями, а также развитием глобальной коммуникационной системы;*
- *давать оценку и приводить примеры изменения значения границ во времени, оценивать границы с точки зрения их доступности;*
- *делать прогнозы трансформации географических систем и комплексов в*



*результате изменения их компонентов;*

- наносить на контурные карты основные формы рельефа;*
- давать характеристику климата своей области (края, республики);*
- показывать на карте артезианские бассейны и области распространения многолетней мерзлоты;*
- выдвигать и обосновывать на основе статистических данных гипотезы об изменении численности населения России, его половозрастной структуры, развитии человеческого капитала;*
- оценивать ситуацию на рынке труда и ее динамику;*
- объяснять различия в обеспеченности трудовыми ресурсами отдельных регионов России*
- выдвигать и обосновывать на основе анализа комплекса источников информации гипотезы об изменении отраслевой и территориальной структуры хозяйства страны;*
- обосновывать возможные пути решения проблем развития хозяйства России;*
- выбирать критерии для сравнения, сопоставления, места страны в мировой экономике;*
- объяснять возможности России в решении современных глобальных проблем человечества;*
- оценивать социально-экономическое положение и перспективы развития России.*

#### **1.2.5.8. Математика**

**Выпускник научится в 5-6 классах (для использования в повседневной жизни и обеспечения возможности успешного продолжения образования на базовом уровне)**

- Оперировать на базовом уровне<sup>3</sup> понятиями: множество, элемент множества, подмножество, принадлежность;
- задавать множества перечислением их элементов;
- находить пересечение, объединение, подмножество в простейших ситуациях.

**В повседневной жизни и при изучении других предметов:**

- распознавать логически некорректные высказывания.

#### **Числа**

- Оперировать на базовом уровне понятиями: натуральное число, целое число, обыкновенная дробь, десятичная дробь, смешанное число, рациональное

---

<sup>3</sup> Здесь и далее – распознавать конкретные примеры общих понятий по характерным признакам, выполнять действия в соответствии с определением и простейшими свойствами понятий, конкретизировать примерами общие понятия.

число;

- использовать свойства чисел и правила действий с рациональными числами при выполнении вычислений;
- использовать признаки делимости на 2, 5, 3, 9, 10 при выполнении вычислений и решении несложных задач;
- выполнять округление рациональных чисел в соответствии с правилами;
- сравнивать рациональные числа.

#### **В повседневной жизни и при изучении других предметов:**

- оценивать результаты вычислений при решении практических задач;
- выполнять сравнение чисел в реальных ситуациях;
- составлять числовые выражения при решении практических задач и задач из других учебных предметов.

#### **Статистика и теория вероятностей**

- Представлять данные в виде таблиц, диаграмм,
- читать информацию, представленную в виде таблицы, диаграммы.

#### **Текстовые задачи**

- Решать несложные сюжетные задачи разных типов на все арифметические действия;
- строить модель условия задачи (в виде таблицы, схемы, рисунка), в которой даны значения двух из трех взаимосвязанных величин, с целью поиска решения задачи;
- осуществлять способ поиска решения задачи, в котором рассуждение строится от условия к требованию или от требования к условию;
- составлять план решения задачи;
- выделять этапы решения задачи;
- интерпретировать вычислительные результаты в задаче, исследовать полученное решение задачи;
- знать различие скоростей объекта в стоячей воде, против течения и по течению реки;
- решать задачи на нахождение части числа и числа по его части;
- решать задачи разных типов (на работу, на покупки, на движение), связывающих три величины, выделять эти величины и отношения между ними;
- находить процент от числа, число по проценту от него, находить процентное отношение двух чисел, находить процентное снижение или процентное повышение величины;
- решать несложные логические задачи методом рассуждений.

#### **В повседневной жизни и при изучении других предметов:**

- выдвигать гипотезы о возможных предельных значениях искомых величин в задаче (делать прикидку)

## **Наглядная геометрия**

### **Геометрические фигуры**

- Оперировать на базовом уровне понятиями: фигура, точка, отрезок, прямая, луч, ломаная, угол, многоугольник, треугольник и четырехугольник, прямоугольник и квадрат, окружность и круг, прямоугольный параллелепипед, куб, шар. Изображать изучаемые фигуры от руки и с помощью линейки и циркуля.

### **В повседневной жизни и при изучении других предметов:**

- решать практические задачи с применением простейших свойств фигур.

### **Измерения и вычисления**

- выполнять измерение длин, расстояний, величин углов, с помощью инструментов для измерений длин и углов;
- вычислять площади прямоугольников.

### **В повседневной жизни и при изучении других предметов:**

- вычислять расстояния на местности в стандартных ситуациях, площади прямоугольников;
- выполнять простейшие построения и измерения на местности, необходимые в реальной жизни.

### **История математики**

- описывать отдельные выдающиеся результаты, полученные в ходе развития математики как науки;
- знать примеры математических открытий и их авторов, в связи с отечественной и всемирной историей.

**Выпускник получит возможность научиться в 5-6 классах (для обеспечения возможности успешного продолжения образования на базовом и углубленном уровнях)**

### **Элементы теории множеств и математической логики**

- Оперировать<sup>4</sup> понятиями: множество, характеристики множества, элемент множества, пустое, конечное и бесконечное множество, подмножество, принадлежность,
- определять принадлежность элемента множеству, объединению и пересечению множеств; задавать множество с помощью перечисления элементов, словесного описания.

### **В повседневной жизни и при изучении других предметов:**

- распознавать логически некорректные высказывания;
- строить цепочки умозаключений на основе использования правил логики.

### **Числа**

---

<sup>4</sup> Здесь и далее – знать определение понятия, уметь пояснять его смысл, уметь использовать понятие и его свойства при проведении рассуждений, доказательств, решении задач.

- Оперировать понятиями: натуральное число, множество натуральных чисел, целое число, множество целых чисел, обыкновенная дробь, десятичная дробь, смешанное число, рациональное число, множество рациональных чисел, геометрическая интерпретация натуральных, целых, рациональных;
- понимать и объяснять смысл позиционной записи натурального числа;
- выполнять вычисления, в том числе с использованием приемов рациональных вычислений, обосновывать алгоритмы выполнения действий;
- использовать признаки делимости на 2, 4, 8, 5, 3, 6, 9, 10, 11, суммы и произведения чисел при выполнении вычислений и решении задач, обосновывать признаки делимости;
- выполнять округление рациональных чисел с заданной точностью;
- упорядочивать числа, записанные в виде обыкновенных и десятичных дробей;
- находить НОД и НОК чисел и использовать их при решении задач;
- оперировать понятием модуль числа, геометрическая интерпретация модуля числа.

#### **В повседневной жизни и при изучении других предметов:**

- применять правила приближенных вычислений при решении практических задач и решении задач других учебных предметов;
- выполнять сравнение результатов вычислений при решении практических задач, в том числе приближенных вычислений;
- составлять числовые выражения и оценивать их значения при решении практических задач и задач из других учебных предметов.

#### **Уравнения и неравенства**

- Оперировать понятиями: равенство, числовое равенство, уравнение, корень уравнения, решение уравнения, числовое неравенство.

#### **Статистика и теория вероятностей**

- Оперировать понятиями: столбчатые и круговые диаграммы, таблицы данных, среднее арифметическое,
- извлекать, информацию, представленную в таблицах, на диаграммах;
- составлять таблицы, строить диаграммы на основе данных.

#### **В повседневной жизни и при изучении других предметов:**

- извлекать, интерпретировать и преобразовывать информацию, представленную в таблицах и на диаграммах, отражающую свойства и характеристики реальных процессов и явлений.

#### **Текстовые задачи**

- Решать простые и сложные задачи разных типов, а также задачи повышенной трудности;
- использовать разные краткие записи как модели текстов сложных задач

*для построения поисковой схемы и решения задач;*

- *знать и применять оба способа поиска решения задач (от требования к условию и от условия к требованию);*
- *моделировать рассуждения при поиске решения задач с помощью граф-схемы;*
- *выделять этапы решения задачи и содержание каждого этапа;*
- *интерпретировать вычислительные результаты в задаче, исследовать полученное решение задачи;*
- *анализировать всевозможные ситуации взаимного расположения двух объектов и изменение их характеристик при совместном движении (скорость, время, расстояние) при решении задач на движение двух объектов как в одном, так и в противоположных направлениях;*
- *исследовать всевозможные ситуации при решении задач на движение по реке, рассматривать разные системы отсчета;*
- *решать разнообразные задачи «на части»,*
- *решать и обосновывать свое решение задач (выделять математическую основу) на нахождение части числа и числа по его части на основе конкретного смысла дроби;*
- *осознавать и объяснять идентичность задач разных типов, связывающих три величины (на работу, на покупки, на движение); выделять эти величины и отношения между ними, применять их при решении задач, конструировать собственные задачи указанных типов.*

### **В повседневной жизни и при изучении других предметов:**

- *выделять при решении задач характеристики рассматриваемой в задаче ситуации, отличные от реальных (те, от которых абстрагировались), конструировать новые ситуации с учетом этих характеристик, в частности, при решении задач на концентрации, учитывать плотность вещества;*
- *решать и конструировать задачи на основе рассмотрения реальных ситуаций, в которых не требуется точный вычислительный результат;*
- *решать задачи на движение по реке, рассматривая разные системы отсчета.*

### **Наглядная геометрия**

#### **Геометрические фигуры**

- *Извлекать, интерпретировать и преобразовывать информацию о геометрических фигурах, представленную на чертежах;*
- *изображать изучаемые фигуры от руки и с помощью компьютерных инструментов.*

#### **Измерения и вычисления**

- *выполнять измерение длин, расстояний, величин углов, с помощью*

*инструментов для измерений длин и углов;*

- *вычислять площади прямоугольников, квадратов, объемы прямоугольных параллелепипедов, кубов.*

**В повседневной жизни и при изучении других предметов:**

- *вычислять расстояния на местности в стандартных ситуациях, площади участков прямоугольной формы, объемы комнат;*
- *выполнять простейшие построения на местности, необходимые в реальной жизни;*
- *оценивать размеры реальных объектов окружающего мира.*

**История математики**

- *Характеризовать вклад выдающихся математиков в развитие математики и иных научных областей.*

**Выпускник научится в 7-9 классах (для использования в повседневной жизни и обеспечения возможности успешного продолжения образования на базовом уровне)**

**Элементы теории множеств и математической логики**

- Оперировать на базовом уровне<sup>5</sup> понятиями: множество, элемент множества, подмножество, принадлежность;
- задавать множества перечислением их элементов;
- находить пересечение, объединение, подмножество в простейших ситуациях;
- оперировать на базовом уровне понятиями: определение, аксиома, теорема, доказательство;
- приводить примеры и контрпримеры для подтверждения своих высказываний.

**В повседневной жизни и при изучении других предметов:**

- использовать графическое представление множеств для описания реальных процессов и явлений, при решении задач других учебных предметов.

**Числа**

- Оперировать на базовом уровне понятиями: натуральное число, целое число, обыкновенная дробь, десятичная дробь, смешанная дробь, рациональное число, арифметический квадратный корень;
- использовать свойства чисел и правила действий при выполнении вычислений;
- использовать признаки делимости на 2, 5, 3, 9, 10 при выполнении вычислений и решении несложных задач;

---

<sup>5</sup> Здесь и далее – распознавать конкретные примеры общих понятий по характерным признакам, выполнять действия в соответствии с определением и простейшими свойствами понятий, конкретизировать примерами общие понятия.

- выполнять округление рациональных чисел в соответствии с правилами;
- оценивать значение квадратного корня из положительного целого числа;
- распознавать рациональные и иррациональные числа;
- сравнивать числа.

#### **В повседневной жизни и при изучении других предметов:**

- оценивать результаты вычислений при решении практических задач;
- выполнять сравнение чисел в реальных ситуациях;
- составлять числовые выражения при решении практических задач и задач из других учебных предметов.

#### **Тождественные преобразования**

- Выполнять несложные преобразования для вычисления значений числовых выражений, содержащих степени с натуральным показателем, степени с целым отрицательным показателем;
- выполнять несложные преобразования целых выражений: раскрывать скобки, приводить подобные слагаемые;
- использовать формулы сокращенного умножения (квадрат суммы, квадрат разности, разность квадратов) для упрощения вычислений значений выражений;
- выполнять несложные преобразования дробно-линейных выражений и выражений с квадратными корнями.

#### **В повседневной жизни и при изучении других предметов:**

- понимать смысл записи числа в стандартном виде;
- оперировать на базовом уровне понятием «стандартная запись числа».

#### **Уравнения и неравенства**

- Оперировать на базовом уровне понятиями: равенство, числовое равенство, уравнение, корень уравнения, решение уравнения, числовое неравенство, неравенство, решение неравенства;
- проверять справедливость числовых равенств и неравенств;
- решать линейные неравенства и несложные неравенства, сводящиеся к линейным;
- решать системы несложных линейных уравнений, неравенств;
- проверять, является ли данное число решением уравнения (неравенства);
- решать квадратные уравнения по формуле корней квадратного уравнения;
- изображать решения неравенств и их систем на числовой прямой.

#### **В повседневной жизни и при изучении других предметов:**

- составлять и решать линейные уравнения при решении задач, возникающих в других учебных предметах.

#### **Функции**

- Находить значение функции по заданному значению аргумента;
- находить значение аргумента по заданному значению функции в несложных

ситуациях;

- определять положение точки по ее координатам, координаты точки по ее положению на координатной плоскости;
- по графику находить область определения, множество значений, нули функции, промежутки знакопостоянства, промежутки возрастания и убывания, наибольшее и наименьшее значения функции;
- строить график линейной функции;
- проверять, является ли данный график графиком заданной функции (линейной, квадратичной, обратной пропорциональности);
- определять приближенные значения координат точки пересечения графиков функций;
- оперировать на базовом уровне понятиями: последовательность, арифметическая прогрессия, геометрическая прогрессия;
- решать задачи на прогрессии, в которых ответ может быть получен непосредственным подсчетом без применения формул.

#### **В повседневной жизни и при изучении других предметов:**

- использовать графики реальных процессов и зависимостей для определения их свойств (наибольшие и наименьшие значения, промежутки возрастания и убывания, области положительных и отрицательных значений и т.п.);
- использовать свойства линейной функции и ее график при решении задач из других учебных предметов.

#### **Статистика и теория вероятностей**

- Иметь представление о статистических характеристиках, вероятности случайного события, комбинаторных задачах;
- решать простейшие комбинаторные задачи методом прямого и организованного перебора;
- представлять данные в виде таблиц, диаграмм, графиков;
- читать информацию, представленную в виде таблицы, диаграммы, графика;
- определять основные статистические характеристики числовых наборов;
- оценивать вероятность события в простейших случаях;
- иметь представление о роли закона больших чисел в массовых явлениях.

#### **В повседневной жизни и при изучении других предметов:**

- оценивать количество возможных вариантов методом перебора;
- иметь представление о роли практически достоверных и маловероятных событий;
- сравнивать основные статистические характеристики, полученные в процессе решения прикладной задачи, изучения реального явления;
- оценивать вероятность реальных событий и явлений в несложных ситуациях.

#### **Текстовые задачи**



- Решать несложные сюжетные задачи разных типов на все арифметические действия;
- строить модель условия задачи (в виде таблицы, схемы, рисунка или уравнения), в которой даны значения двух из трех взаимосвязанных величин, с целью поиска решения задачи;
- осуществлять способ поиска решения задачи, в котором рассуждение строится от условия к требованию или от требования к условию;
- составлять план решения задачи;
- выделять этапы решения задачи;
- интерпретировать вычислительные результаты в задаче, исследовать полученное решение задачи;
- знать различие скоростей объекта в стоячей воде, против течения и по течению реки;
- решать задачи на нахождение части числа и числа по его части;
- решать задачи разных типов (на работу, на покупки, на движение), связывающих три величины, выделять эти величины и отношения между ними;
- находить процент от числа, число по проценту от него, находить процентное снижение или процентное повышение величины;
- решать несложные логические задачи методом рассуждений.

**В повседневной жизни и при изучении других предметов:**

- выдвигать гипотезы о возможных предельных значениях искомым в задаче величин (делать прикидку).

**Геометрические фигуры**

- Оперировать на базовом уровне понятиями геометрических фигур;
- извлекать информацию о геометрических фигурах, представленную на чертежах в явном виде;
- применять для решения задач геометрические факты, если условия их применения заданы в явной форме;
- решать задачи на нахождение геометрических величин по образцам или алгоритмам.

**В повседневной жизни и при изучении других предметов:**

- использовать свойства геометрических фигур для решения типовых задач, возникающих в ситуациях повседневной жизни, задач практического содержания.

**Отношения**

- Оперировать на базовом уровне понятиями: равенство фигур, равные фигуры, равенство треугольников, параллельность прямых, перпендикулярность прямых, углы между прямыми, перпендикуляр, наклонная, проекция.

**В повседневной жизни и при изучении других предметов:**

- использовать отношения для решения простейших задач, возникающих в реальной жизни.

### **Измерения и вычисления**

- Выполнять измерение длин, расстояний, величин углов, с помощью инструментов для измерений длин и углов;
- применять формулы периметра, площади и объема, площади поверхности отдельных многогранников при вычислениях, когда все данные имеются в условии;
- применять теорему Пифагора, базовые тригонометрические соотношения для вычисления длин, расстояний, площадей в простейших случаях.

### **В повседневной жизни и при изучении других предметов:**

- вычислять расстояния на местности в стандартных ситуациях, площади в простейших случаях, применять формулы в простейших ситуациях в повседневной жизни.

### **Геометрические построения**

- Изображать типовые плоские фигуры и фигуры в пространстве от руки и с помощью инструментов.

### **В повседневной жизни и при изучении других предметов:**

- выполнять простейшие построения на местности, необходимые в реальной жизни.

### **Геометрические преобразования**

- Строить фигуру, симметричную данной фигуре относительно оси и точки.

### **В повседневной жизни и при изучении других предметов:**

- распознавать движение объектов в окружающем мире;
- распознавать симметричные фигуры в окружающем мире.

### **Векторы и координаты на плоскости**

- Оперировать на базовом уровне понятиями вектор, сумма векторов, произведение вектора на число, координаты на плоскости;
- определять приближенно координаты точки по ее изображению на координатной плоскости.

### **В повседневной жизни и при изучении других предметов:**

- использовать векторы для решения простейших задач на определение скорости относительного движения.

### **История математики**

- Описывать отдельные выдающиеся результаты, полученные в ходе развития математики как науки;
- знать примеры математических открытий и их авторов, в связи с отечественной и всемирной историей;
- понимать роль математики в развитии России.

### **Методы математики**

- Выбирать подходящий изученный метод для решения изученных типов математических задач;
- Приводить примеры математических закономерностей в окружающей действительности и произведениях искусства.

**Выпускник получит возможность научиться в 7-9 классах для обеспечения возможности успешного продолжения образования на базовом и углубленном уровнях**

#### **Элементы теории множеств и математической логики**

- *Оперировать<sup>6</sup> понятиями: определение, теорема, аксиома, множество, характеристики множества, элемент множества, пустое, конечное и бесконечное множество, подмножество, принадлежность, включение, равенство множеств;*
- *изображать множества и отношение множеств с помощью кругов Эйлера;*
- *определять принадлежность элемента множеству, объединению и пересечению множеств;*
- *задавать множество с помощью перечисления элементов, словесного описания;*
- *оперировать понятиями: высказывание, истинность и ложность высказывания, отрицание высказываний, операции над высказываниями: и, или, не, условные высказывания (импликация);*
- *строить высказывания, отрицания высказываний.*

#### **В повседневной жизни и при изучении других предметов:**

- *строить цепочки умозаключений на основе использования правил логики;*
- *использовать множества, операции с множествами, их графическое представление для описания реальных процессов и явлений.*

#### **Числа**

- *Оперировать понятиями: множество натуральных чисел, множество целых чисел, множество рациональных чисел, иррациональное число, квадратный корень, множество действительных чисел, геометрическая интерпретация натуральных, целых, рациональных, действительных чисел;*
- *понимать и объяснять смысл позиционной записи натурального числа;*
- *выполнять вычисления, в том числе с использованием приемов рациональных вычислений;*
- *выполнять округление рациональных чисел с заданной точностью;*
- *сравнивать рациональные и иррациональные числа;*

---

<sup>6</sup> Здесь и далее – знать определение понятия, уметь пояснять его смысл, уметь использовать понятие и его свойства при проведении рассуждений, доказательств, решении задач.

- представлять рациональное число в виде десятичной дроби
- упорядочивать числа, записанные в виде обыкновенной и десятичной дроби;
- находить НОД и НОК чисел и использовать их при решении задач.

**В повседневной жизни и при изучении других предметов:**

- применять правила приближенных вычислений при решении практических задач и решении задач других учебных предметов;
- выполнять сравнение результатов вычислений при решении практических задач, в том числе приближенных вычислений;
- составлять и оценивать числовые выражения при решении практических задач и задач из других учебных предметов;
- записывать и округлять числовые значения реальных величин с использованием разных систем измерения.

**Тождественные преобразования**

- Оперировать понятиями степени с натуральным показателем, степени с целым отрицательным показателем;
- выполнять преобразования целых выражений: действия с одночленами (сложение, вычитание, умножение), действия с многочленами (сложение, вычитание, умножение);
- выполнять разложение многочленов на множители одним из способов: вынесение за скобку, группировка, использование формул сокращенного умножения;
- выделять квадрат суммы и разности одночленов;
- раскладывать на множители квадратный трехчлен;
- выполнять преобразования выражений, содержащих степени с целыми отрицательными показателями, переходить от записи в виде степени с целым отрицательным показателем к записи в виде дроби;
- выполнять преобразования дробно-рациональных выражений: сокращение дробей, приведение алгебраических дробей к общему знаменателю, сложение, умножение, деление алгебраических дробей, возведение алгебраической дроби в натуральную и целую отрицательную степень;
- выполнять преобразования выражений, содержащих квадратные корни;
- выделять квадрат суммы или разности двучлена в выражениях, содержащих квадратные корни;
- выполнять преобразования выражений, содержащих модуль.

**В повседневной жизни и при изучении других предметов:**

- выполнять преобразования и действия с числами, записанными в стандартном виде;
- выполнять преобразования алгебраических выражений при решении задач других учебных предметов.

**Уравнения и неравенства**

- Оперировать понятиями: уравнение, неравенство, корень уравнения, решение неравенства, равносильные уравнения, область определения уравнения (неравенства, системы уравнений или неравенств);
- решать линейные уравнения и уравнения, сводимые к линейным с помощью тождественных преобразований;
- решать квадратные уравнения и уравнения, сводимые к квадратным с помощью тождественных преобразований;
- решать дробно-линейные уравнения;
- решать простейшие иррациональные уравнения вида  $\sqrt{f(x)} = a$ ,  $\sqrt{f(x)} = \sqrt{g(x)}$ ;
- решать уравнения вида  $x^n = a$ ;
- решать уравнения способом разложения на множители и замены переменной;
- использовать метод интервалов для решения целых и дробно-рациональных неравенств;
- решать линейные уравнения и неравенства с параметрами;
- решать несложные квадратные уравнения с параметром;
- решать несложные системы линейных уравнений с параметрами;
- решать несложные уравнения в целых числах.

**В повседневной жизни и при изучении других предметов:**

- составлять и решать линейные и квадратные уравнения, уравнения, к ним сводящиеся, системы линейных уравнений, неравенств при решении задач других учебных предметов;
- выполнять оценку правдоподобия результатов, получаемых при решении линейных и квадратных уравнений и систем линейных уравнений и неравенств при решении задач других учебных предметов;
- выбирать соответствующие уравнения, неравенства или их системы для составления математической модели заданной реальной ситуации или прикладной задачи;
- уметь интерпретировать полученный при решении уравнения, неравенства или системы результат в контексте заданной реальной ситуации или прикладной задачи.

**Функции**

- Оперировать понятиями: функциональная зависимость, функция, график функции, способы задания функции, аргумент и значение функции, область определения и множество значений функции, нули функции, промежутки знакопостоянства, монотонность функции, четность/нечетность функции;
- строить графики линейной, квадратичной функций, обратной

пропорциональности, функции вида:  $y = a + \frac{k}{x+b}$ ,  $y = \sqrt{x}$ ,  $y = \sqrt[3]{x}$ ,  $y = |x|$ ;

- на примере квадратичной функции, использовать преобразования графика функции  $y=f(x)$  для построения графиков функций  $y = af(kx+b)+c$ ;
- составлять уравнения прямой по заданным условиям: проходящей через две точки с заданными координатами, проходящей через данную точку и параллельной данной прямой;
- исследовать функцию по ее графику;
- находить множество значений, нули, промежутки знакопостоянства, монотонности квадратичной функции;
- оперировать понятиями: последовательность, арифметическая прогрессия, геометрическая прогрессия;
- решать задачи на арифметическую и геометрическую прогрессию.

#### **В повседневной жизни и при изучении других предметов:**

- иллюстрировать с помощью графика реальную зависимость или процесс по их характеристикам;
- использовать свойства и график квадратичной функции при решении задач из других учебных предметов.

#### **Текстовые задачи**

- Решать простые и сложные задачи разных типов, а также задачи повышенной трудности;
- использовать разные краткие записи как модели текстов сложных задач для построения поисковой схемы и решения задач;
- различать модель текста и модель решения задачи, конструировать к одной модели решения несложной задачи разные модели текста задачи;
- знать и применять оба способа поиска решения задач (от требования к условию и от условия к требованию);
- моделировать рассуждения при поиске решения задач с помощью граф-схемы;
- выделять этапы решения задачи и содержание каждого этапа;
- уметь выбирать оптимальный метод решения задачи и осознавать выбор метода, рассматривать различные методы, находить разные решения задачи, если возможно;
- анализировать затруднения при решении задач;
- выполнять различные преобразования предложенной задачи, конструировать новые задачи из данной, в том числе обратные;
- интерпретировать вычислительные результаты в задаче, исследовать полученное решение задачи;
- анализировать всевозможные ситуации взаимного расположения двух объектов и изменение их характеристик при совместном движении

*(скорость, время, расстояние) при решении задач на движение двух объектов как в одном, так и в противоположных направлениях;*

- *исследовать всевозможные ситуации при решении задач на движение по реке, рассматривать разные системы отсчета;*
- *решать разнообразные задачи «на части»,*
- *решать и обосновывать свое решение задач (выделять математическую основу) нахождение части числа и числа по его части на основе конкретного смысла дроби;*
- *осознавать и объяснять идентичность задач разных типов, связывающих три величины (на работу, на покупки, на движение), выделять эти величины и отношения между ними, применять их при решении задач, конструировать собственные задачи указанных типов;*
- *владеть основными методами решения задач на смеси, сплавы, концентрации;*
- *решать задачи на проценты, в том числе, сложные проценты с обоснованием, используя разные способы;*
- *решать логические задачи разными способами, в том числе, с двумя блоками и с тремя блоками данных с помощью таблиц;*
- *решать задачи по комбинаторике и теории вероятностей на основе использования изученных методов и обосновывать решение;*
- *решать несложные задачи по математической статистике;*
- *овладеть основными методами решения сюжетных задач: арифметический, алгебраический, перебор вариантов, геометрический, графический, применять их в новых по сравнению с изученными ситуациях.*

#### **В повседневной жизни и при изучении других предметов:**

- *выделять при решении задач характеристики рассматриваемой в задаче ситуации, отличные от реальных (те, от которых абстрагировались), конструировать новые ситуации с учетом этих характеристик, в частности, при решении задач на концентрации, учитывать плотность вещества;*
- *решать и конструировать задачи на основе рассмотрения реальных ситуаций, в которых не требуется точный вычислительный результат;*
- *решать задачи на движение по реке, рассматривая разные системы отсчета.*

#### **Статистика и теория вероятностей**

- *Оперировать понятиями: столбчатые и круговые диаграммы, таблицы данных, среднее арифметическое, медиана, наибольшее и наименьшее значения выборки, размах выборки, дисперсия и стандартное отклонение, случайная изменчивость;*
- *извлекать информацию, представленную в таблицах, на диаграммах,*

*графиках;*

- *составлять таблицы, строить диаграммы и графики на основе данных;*
- *оперировать понятиями: факториал числа, перестановки и сочетания, треугольник Паскаля;*
- *применять правило произведения при решении комбинаторных задач;*
- *оперировать понятиями: случайный опыт, случайный выбор, испытание, элементарное случайное событие (исход), классическое определение вероятности случайного события, операции над случайными событиями;*
- *представлять информацию с помощью кругов Эйлера;*
- *решать задачи на вычисление вероятности с подсчетом количества вариантов с помощью комбинаторики.*

**В повседневной жизни и при изучении других предметов:**

- *извлекать, интерпретировать и преобразовывать информацию, представленную в таблицах, на диаграммах, графиках, отражающую свойства и характеристики реальных процессов и явлений;*
- *определять статистические характеристики выборок по таблицам, диаграммам, графикам, выполнять сравнение в зависимости от цели решения задачи;*
- *оценивать вероятность реальных событий и явлений.*

**Геометрические фигуры**

- *Оперировать понятиями геометрических фигур;*
- *извлекать, интерпретировать и преобразовывать информацию о геометрических фигурах, представленную на чертежах;*
- *применять геометрические факты для решения задач, в том числе, предполагающих несколько шагов решения;*
- *формулировать в простейших случаях свойства и признаки фигур;*
- *доказывать геометрические утверждения;*
- *владеть стандартной классификацией плоских фигур (треугольников и четырехугольников).*

**В повседневной жизни и при изучении других предметов:**

- *использовать свойства геометрических фигур для решения задач практического характера и задач из смежных дисциплин.*

**Отношения**

- *Оперировать понятиями: равенство фигур, равные фигуры, равенство треугольников, параллельность прямых, перпендикулярность прямых, углы между прямыми, перпендикуляр, наклонная, проекция, подобие фигур, подобные фигуры, подобные треугольники;*
- *применять теорему Фалеса и теорему о пропорциональных отрезках при решении задач;*
- *характеризовать взаимное расположение прямой и окружности, двух*



*окружностей.*

**В повседневной жизни и при изучении других предметов:**

- *использовать отношения для решения задач, возникающих в реальной жизни.*

**Измерения и вычисления**

- *Оперировать представлениями о длине, площади, объеме как величинами. Применять теорему Пифагора, формулы площади, объема при решении многошаговых задач, в которых не все данные представлены явно, а требуют вычислений, оперировать более широким количеством формул длины, площади, объема, вычислять характеристики комбинаций фигур (окружностей и многоугольников) вычислять расстояния между фигурами, применять тригонометрические формулы для вычислений в более сложных случаях, проводить вычисления на основе равновеликости и равносоставленности;*
- *проводить простые вычисления на объемных телах;*
- *формулировать задачи на вычисление длин, площадей и объемов и решать их.*

**В повседневной жизни и при изучении других предметов:**

- *проводить вычисления на местности;*
- *применять формулы при вычислениях в смежных учебных предметах, в окружающей действительности.*

**Геометрические построения**

- *Изображать геометрические фигуры по текстовому и символьному описанию;*
- *свободно оперировать чертежными инструментами в несложных случаях,*
- *выполнять построения треугольников, применять отдельные методы построений циркулем и линейкой и проводить простейшие исследования числа решений;*
- *изображать типовые плоские фигуры и объемные тела с помощью простейших компьютерных инструментов.*

**В повседневной жизни и при изучении других предметов:**

- *выполнять простейшие построения на местности, необходимые в реальной жизни;*
- *оценивать размеры реальных объектов окружающего мира.*

**Преобразования**

- *Оперировать понятием движения и преобразования подобия, владеть приемами построения фигур с использованием движений и преобразований подобия, применять полученные знания и опыт построений в смежных предметах и в реальных ситуациях окружающего мира;*
- *строить фигуру, подобную данной, пользоваться свойствами подобия для обоснования свойств фигур;*

- применять свойства движений для проведения простейших обоснований свойств фигур.

**В повседневной жизни и при изучении других предметов:**

- применять свойства движений и применять подобие для построений и вычислений.

**Векторы и координаты на плоскости**

- Оперировать понятиями вектор, сумма, разность векторов, произведение вектора на число, угол между векторами, скалярное произведение векторов, координаты на плоскости, координаты вектора;
- выполнять действия над векторами (сложение, вычитание, умножение на число), вычислять скалярное произведение, определять в простейших случаях угол между векторами, выполнять разложение вектора на составляющие, применять полученные знания в физике, пользоваться формулой вычисления расстояния между точками по известным координатам, использовать уравнения фигур для решения задач;
- применять векторы и координаты для решения геометрических задач на вычисление длин, углов.

**В повседневной жизни и при изучении других предметов:**

- использовать понятия векторов и координат для решения задач по физике, географии и другим учебным предметам.

**История математики**

- Характеризовать вклад выдающихся математиков в развитие математики и иных научных областей;
- понимать роль математики в развитии России.

**Методы математики**

- Используя изученные методы, проводить доказательство, выполнять опровержение;
- выбирать изученные методы и их комбинации для решения математических задач;
- использовать математические знания для описания закономерностей в окружающей действительности и произведениях искусства;
- применять простейшие программные средства и электронно-коммуникационные системы при решении математических задач.

**Выпускник получит возможность научиться в 7-9 классах для успешного продолжения образования на углубленном уровне**

**Элементы теории множеств и математической логики**

- Свободно оперировать<sup>7</sup> понятиями: множество, характеристики множества,

---

<sup>7</sup> Здесь и далее – знать определение понятия, знать и уметь доказывать свойства (признаки, если они есть) понятия, характеризовать связи с другими понятиями, представляя одно понятие как часть целостного комплекса, использовать понятие и его свойства при

элемент множества, пустое, конечное и бесконечное множество, подмножество, принадлежность, включение, равенство множеств, способы задания множества;

- задавать множества разными способами;
- проверять выполнение характеристического свойства множества;
- свободно оперировать понятиями: высказывание, истинность и ложность высказывания, сложные и простые высказывания, отрицание высказываний; истинность и ложность утверждения и его отрицания, операции над высказываниями: и, или, не; условные высказывания (импликации);
- строить высказывания с использованием законов алгебры высказываний.

#### **В повседневной жизни и при изучении других предметов:**

- строить рассуждения на основе использования правил логики;
- использовать множества, операции с множествами, их графическое представление для описания реальных процессов и явлений, при решении задач других учебных предметов.

#### **Числа**

- Свободно оперировать понятиями: натуральное число, множество натуральных чисел, целое число, множество целых чисел, обыкновенная дробь, десятичная дробь, смешанное число, рациональное число, множество рациональных чисел, иррациональное число, корень степени  $n$ , действительное число, множество действительных чисел, геометрическая интерпретация натуральных, целых, рациональных, действительных чисел;
- понимать и объяснять разницу между позиционной и непозиционной системами записи чисел;
- переводить числа из одной системы записи (системы счисления) в другую;
- доказывать и использовать признаки делимости на 2, 4, 8, 5, 3, 6, 9, 10, 11 суммы и произведения чисел при выполнении вычислений и решении задач;
- выполнять округление рациональных и иррациональных чисел с заданной точностью;
- сравнивать действительные числа разными способами;
- упорядочивать числа, записанные в виде обыкновенной и десятичной дроби, числа, записанные с использованием арифметического квадратного корня, корней степени больше 2;
- находить НОД и НОК чисел разными способами и использовать их при решении задач;
- выполнять вычисления и преобразования выражений, содержащих действительные числа, в том числе корни натуральных степеней.

#### **В повседневной жизни и при изучении других предметов:**

- выполнять и объяснять результаты сравнения результатов вычислений при

---

проведении рассуждений, доказательств, решении задач.

решении практических задач, в том числе приближенных вычислений, используя разные способы сравнений;

- записывать, сравнивать, округлять числовые данные реальных величин с использованием разных систем измерения;
- составлять и оценивать разными способами числовые выражения при решении практических задач и задач из других учебных предметов.

### **Тождественные преобразования**

- Свободно оперировать понятиями степени с целым и дробным показателем;
- выполнять доказательство свойств степени с целыми и дробными показателями;
- оперировать понятиями «одночлен», «многочлен», «многочлен с одной переменной», «многочлен с несколькими переменными», коэффициенты многочлена, «стандартная запись многочлена», степень одночлена и многочлена;
- свободно владеть приемами преобразования целых и дробно-рациональных выражений;
- выполнять разложение многочленов на множители разными способами, с использованием комбинаций различных приемов;
- использовать теорему Виета и теорему, обратную теореме Виета, для поиска корней квадратного трехчлена и для решения задач, в том числе задач с параметрами на основе квадратного трехчлена;
- выполнять деление многочлена на многочлен с остатком;
- доказывать свойства квадратных корней и корней степени  $n$ ;
- выполнять преобразования выражений, содержащих квадратные корни, корни степени  $n$ ;
- свободно оперировать понятиями «тождество», «тождество на множестве», «тождественное преобразование»;
- выполнять различные преобразования выражений, содержащих модули.  $(\sqrt{x^k})^2 = x^k$

### **В повседневной жизни и при изучении других предметов:**

- выполнять преобразования и действия с буквенными выражениями, числовые коэффициенты которых записаны в стандартном виде;
- выполнять преобразования рациональных выражений при решении задач других учебных предметов;
- выполнять проверку правдоподобия физических и химических формул на основе сравнения размерностей и валентностей.

### **Уравнения и неравенства**

- Свободно оперировать понятиями: уравнение, неравенство, равносильные уравнения и неравенства, уравнение, являющееся следствием другого уравнения, уравнения, равносильные на множестве, равносильные

преобразования уравнений;

- решать разные виды уравнений и неравенств и их систем, в том числе некоторые уравнения 3 и 4 степеней, дробно-рациональные и иррациональные;
- знать теорему Виета для уравнений степени выше второй;
- понимать смысл теорем о равносильных и неравносильных преобразованиях уравнений и уметь их доказывать;
- владеть разными методами решения уравнений, неравенств и их систем, уметь выбирать метод решения и обосновывать свой выбор;
- использовать метод интервалов для решения неравенств, в том числе дробно-рациональных и включающих в себя иррациональные выражения;
- решать алгебраические уравнения и неравенства и их системы с параметрами алгебраическим и графическим методами;
- владеть разными методами доказательства неравенств;
- решать уравнения в целых числах;
- изображать множества на плоскости, задаваемые уравнениями, неравенствами и их системами.

#### **В повседневной жизни и при изучении других предметов:**

- составлять и решать уравнения, неравенства, их системы при решении задач других учебных предметов;
- выполнять оценку правдоподобия результатов, получаемых при решении различных уравнений, неравенств и их систем при решении задач других учебных предметов;
- составлять и решать уравнения и неравенства с параметрами при решении задач других учебных предметов;
- составлять уравнение, неравенство или их систему, описывающие реальную ситуацию или прикладную задачу, интерпретировать полученные результаты.

#### **Функции**

- Свободно оперировать понятиями: зависимость, функциональная зависимость, зависимая и независимая переменные, функция, способы задания функции, аргумент и значение функции, область определения и множество значения функции, нули функции, промежутки знакопостоянства, монотонность функции, наибольшее и наименьшее значения, четность/нечетность функции, периодичность функции, график функции, вертикальная, горизонтальная, наклонная асимптоты; график зависимости, не являющейся функцией,
- строить графики функций: линейной, квадратичной, дробно-линейной, степенной при разных значениях показателя степени,  $y = |x|$ ;
- использовать преобразования графика функции  $y = f(x)$  для построения

графиков функций  $y = af(kx + b) + c$ ;

- анализировать свойства функций и вид графика в зависимости от параметров;
- свободно оперировать понятиями: последовательность, ограниченная последовательность, монотонно возрастающая (убывающая) последовательность, предел последовательности, арифметическая прогрессия, геометрическая прогрессия, характеристическое свойство арифметической (геометрической) прогрессии;
- использовать метод математической индукции для вывода формул, доказательства равенств и неравенств, решения задач на делимость;
- исследовать последовательности, заданные рекуррентно;
- решать комбинированные задачи на арифметическую и геометрическую прогрессии.

#### **В повседневной жизни и при изучении других предметов:**

- конструировать и исследовать функции, соответствующие реальным процессам и явлениям, интерпретировать полученные результаты в соответствии со спецификой исследуемого процесса или явления;
- использовать графики зависимостей для исследования реальных процессов и явлений;
- конструировать и исследовать функции при решении задач других учебных предметов, интерпретировать полученные результаты в соответствии со спецификой учебного предмета.

#### **Статистика и теория вероятностей**

- Свободно оперировать понятиями: столбчатые и круговые диаграммы, таблицы данных, среднее арифметическое, медиана, наибольшее и наименьшее значения выборки, размах выборки, дисперсия и стандартное отклонение, случайная изменчивость;
- выбирать наиболее удобный способ представления информации, адекватный ее свойствам и целям анализа;
- вычислять числовые характеристики выборки;
- свободно оперировать понятиями: факториал числа, перестановки, сочетания и размещения, треугольник Паскаля;
- свободно оперировать понятиями: случайный опыт, случайный выбор, испытание, элементарное случайное событие (исход), классическое определение вероятности случайного события, операции над случайными событиями, основные комбинаторные формулы;
- свободно оперировать понятиями: случайный опыт, случайный выбор, испытание, элементарное случайное событие (исход), классическое определение вероятности случайного события, операции над случайными событиями, основные комбинаторные формулы;

- знать примеры случайных величин, и вычислять их статистические характеристики;
- использовать формулы комбинаторики при решении комбинаторных задач;
- решать задачи на вычисление вероятности в том числе с использованием формул.

#### **В повседневной жизни и при изучении других предметов:**

- представлять информацию о реальных процессах и явлениях способом, адекватным ее свойствам и цели исследования;
- анализировать и сравнивать статистические характеристики выборок, полученных в процессе решения прикладной задачи, изучения реального явления, решения задачи из других учебных предметов;
- оценивать вероятность реальных событий и явлений в различных ситуациях.

#### **Текстовые задачи**

- Решать простые и сложные задачи, а также задачи повышенной трудности и выделять их математическую основу;
- распознавать разные виды и типы задач;
- использовать разные краткие записи как модели текстов сложных задач и задач повышенной сложности для построения поисковой схемы и решения задач, выбирать оптимальную для рассматриваемой в задаче ситуации модель текста задачи;
- различать модель текста и модель решения задачи, конструировать к одной модели решения сложных задач разные модели текста задачи;
- знать и применять три способа поиска решения задач (от требования к условию и от условия к требованию, комбинированный);
- моделировать рассуждения при поиске решения задач с помощью граф-схемы;
- выделять этапы решения задачи и содержание каждого этапа;
- уметь выбирать оптимальный метод решения задачи и осознавать выбор метода, рассматривать различные методы, находить разные решения задачи, если возможно;
- анализировать затруднения при решении задач;
- выполнять различные преобразования предложенной задачи, конструировать новые задачи из данной, в том числе обратные;
- интерпретировать вычислительные результаты в задаче, исследовать полученное решение задачи;
- изменять условие задач (количественные или качественные данные), исследовать измененное преобразованное;
- анализировать всевозможные ситуации взаимного расположения двух объектов и изменение их характеристик при совместном движении (скорость, время, расстояние) при решении задач на движение двух объектов

как в одном, так и в противоположных направлениях, конструировать новые ситуации на основе изменения условий задачи при движении по реке;

- исследовать всевозможные ситуации при решении задач на движение по реке, рассматривать разные системы отсчета;
- решать разнообразные задачи «на части»;
- решать и обосновывать свое решение задач (выделять математическую основу) нахождение части числа и числа по его части на основе конкретного смысла дроби;
- объяснять идентичность задач разных типов, связывающих три величины (на работу, на покупки, на движение), выделять эти величины и отношения между ними, применять их при решении задач, конструировать собственные задачи указанных типов;
- владеть основными методами решения задач на смеси, сплавы, концентрации, использовать их в новых ситуациях по отношению к изученным в процессе обучения;
- решать задачи на проценты, в том числе, сложные проценты с обоснованием, используя разные способы;
- решать логические задачи разными способами, в том числе, с двумя блоками и с тремя блоками данных с помощью таблиц;
- решать задачи по комбинаторике и теории вероятностей на основе использования изученных методов и обосновывать решение;
- решать несложные задачи по математической статистике;
- овладеть основными методами решения сюжетных задач: арифметический, алгебраический, перебор вариантов, геометрический, графический, применять их в новых по сравнению с изученными ситуациями.

#### **В повседневной жизни и при изучении других предметов:**

- конструировать новые для данной задачи задачные ситуации с учетом реальных характеристик, в частности, при решении задач на концентрации, учитывать плотность вещества; решать и конструировать задачи на основе рассмотрения реальных ситуаций, в которых не требуется точный вычислительный результат;
- решать задачи на движение по реке, рассматривая разные системы отсчета;
- конструировать задачные ситуации, приближенные к реальной действительности.

#### **Геометрические фигуры**

- Свободно оперировать геометрическими понятиями при решении задач и проведении математических рассуждений;
- самостоятельно формулировать определения геометрических фигур, выдвигать гипотезы о новых свойствах и признаках геометрических фигур и обосновывать или опровергать их, обобщать или конкретизировать



результаты на новые классы фигур, проводить в несложных случаях классификацию фигур по различным основаниям;

- исследовать чертежи, включая комбинации фигур, извлекать, интерпретировать и преобразовывать информацию, представленную на чертежах;
- решать задачи геометрического содержания, в том числе в ситуациях, когда алгоритм решения не следует явно из условия, выполнять необходимые для решения задачи дополнительные построения, исследовать возможность применения теорем и формул для решения задач;
- формулировать и доказывать геометрические утверждения.

#### **В повседневной жизни и при изучении других предметов:**

- составлять с использованием свойств геометрических фигур математические модели для решения задач практического характера и задач из смежных дисциплин, исследовать полученные модели и интерпретировать результат.

#### **Отношения**

- Владеть понятием отношения как метапредметным;
- свободно оперировать понятиями: равенство фигур, равные фигуры, равенство треугольников, параллельность прямых, перпендикулярность прямых, углы между прямыми, перпендикуляр, наклонная, проекция, подобие фигур, подобные фигуры, подобные треугольники;
- использовать свойства подобия и равенства фигур при решении задач.

#### **В повседневной жизни и при изучении других предметов:**

- использовать отношения для построения и исследования математических моделей объектов реальной жизни.

#### **Измерения и вычисления**

- Свободно оперировать понятиями длина, площадь, объем, величина угла как величинами, использовать равновеликость и равноставленность при решении задач на вычисление, самостоятельно получать и использовать формулы для вычислений площадей и объемов фигур, свободно оперировать широким набором формул на вычисление при решении сложных задач, в том числе и задач на вычисление в комбинациях окружности и треугольника, окружности и четырехугольника, а также с применением тригонометрии;
- самостоятельно формулировать гипотезы и проверять их достоверность.

#### **В повседневной жизни и при изучении других предметов:**

- свободно оперировать формулами при решении задач в других учебных предметах и при проведении необходимых вычислений в реальной жизни.

#### **Геометрические построения**

- Оперировать понятием набора элементов, определяющих геометрическую фигуру,

- владеть набором методов построений циркулем и линейкой;
- проводить анализ и реализовывать этапы решения задач на построение.

**В повседневной жизни и при изучении других предметов:**

- выполнять построения на местности;
- оценивать размеры реальных объектов окружающего мира.

**Преобразования**

- Оперировать движениями и преобразованиями как метапредметными понятиями;
- оперировать понятием движения и преобразования подобия для обоснований, свободно владеть приемами построения фигур с помощью движений и преобразования подобия, а также комбинациями движений, движений и преобразований;
- использовать свойства движений и преобразований для проведения обоснования и доказательства утверждений в геометрии и других учебных предметах;
- пользоваться свойствами движений и преобразований при решении задач.

**В повседневной жизни и при изучении других предметов:**

- применять свойства движений и применять подобие для построений и вычислений.

**Векторы и координаты на плоскости**

- Свободно оперировать понятиями вектор, сумма, разность векторов, произведение вектора на число, скалярное произведение векторов, координаты на плоскости, координаты вектора;
- владеть векторным и координатным методом на плоскости для решения задач на вычисление и доказательства;
- выполнять с помощью векторов и координат доказательство известных ему геометрических фактов (свойства средних линий, теорем о замечательных точках и т.п.) и получать новые свойства известных фигур;
- использовать уравнения фигур для решения задач и самостоятельно составлять уравнения отдельных плоских фигур.

**В повседневной жизни и при изучении других предметов:**

- использовать понятия векторов и координат для решения задач по физике, географии и другим учебным предметам.

**История математики**

- Понимать математику как строго организованную систему научных знаний, в частности владеть представлениями об аксиоматическом построении геометрии и первичными представлениями о неевклидовых геометриях;
- рассматривать математику в контексте истории развития цивилизации и истории развития науки, понимать роль математики в развитии России.

## **Методы математики**

- Владеть знаниями о различных методах обоснования и опровержения математических утверждений и самостоятельно применять их;
- владеть навыками анализа условия задачи и определения подходящих для решения задач изученных методов или их комбинаций;
- характеризовать произведения искусства с учетом математических закономерностей в природе, использовать математические закономерности в самостоятельном творчестве.

### **1.2.5.9. Информатика**

#### **Выпускник научится:**

- различать содержание основных понятий предмета: информатика, информация, информационный процесс, информационная система, информационная модель и др.;
- различать виды информации по способам ее восприятия человеком и по способам ее представления на материальных носителях;
- раскрывать общие закономерности протекания информационных процессов в системах различной природы;
- приводить примеры информационных процессов – процессов, связанные с хранением, преобразованием и передачей данных – в живой природе и технике;
- классифицировать средства ИКТ в соответствии с кругом выполняемых задач;
- узнает о назначении основных компонентов компьютера (процессора, оперативной памяти, внешней энергонезависимой памяти, устройств ввода-вывода), характеристиках этих устройств;
- определять качественные и количественные характеристики компонентов компьютера;
- узнает об истории и тенденциях развития компьютеров; о том как можно улучшить характеристики компьютеров;
- узнает о том, какие задачи решаются с помощью суперкомпьютеров.

#### **Выпускник получит возможность:**

- *осознано подходит к выбору ИКТ-средств для своих учебных и иных целей;*
- *узнать о физических ограничениях на значения характеристик компьютера.*

### **Математические основы информатики**

#### **Выпускник научится:**

- описывать размер двоичных текстов, используя термины «бит», «байт» и производные от них; использовать термины, описывающие скорость передачи данных, оценивать время передачи данных;
- кодировать и декодировать тексты по заданной кодовой таблице;

- оперировать понятиями, связанными с передачей данных (источник и приемник данных: канал связи, скорость передачи данных по каналу связи, пропускная способность канала связи);
- определять минимальную длину кодового слова по заданным алфавиту кодируемого текста и кодовому алфавиту (для кодового алфавита из 2, 3 или 4 символов);
- определять длину кодовой последовательности по длине исходного текста и кодовой таблице равномерного кода;
- записывать в двоичной системе целые числа от 0 до 1024; переводить заданное натуральное число из десятичной записи в двоичную и из двоичной в десятичную; сравнивать числа в двоичной записи; складывать и вычитать числа, записанные в двоичной системе счисления;
- записывать логические выражения, составленные с помощью операций «и», «или», «не» и скобок, определять истинность такого составного высказывания, если известны значения истинности входящих в него элементарных высказываний;
- определять количество элементов в множествах, полученных из двух или трех базовых множеств с помощью операций объединения, пересечения и дополнения;
- использовать терминологию, связанную с графами (вершина, ребро, путь, длина ребра и пути), деревьями (корень, лист, высота дерева) и списками (первый элемент, последний элемент, предыдущий элемент, следующий элемент; вставка, удаление и замена элемента);
- описывать граф с помощью матрицы смежности с указанием длин ребер (знание термина «матрица смежности» не обязательно);
- познакомиться с двоичным кодированием текстов и с наиболее употребительными современными кодами;
- использовать основные способы графического представления числовой информации, (графики, диаграммы).

**Выпускник получит возможность:**

- познакомиться с примерами математических моделей и использования компьютеров при их анализе; понять сходства и различия между математической моделью объекта и его натурной моделью, между математической моделью объекта/явления и словесным описанием;
- узнать о том, что любые дискретные данные можно описать, используя алфавит, содержащий только два символа, например, 0 и 1;
- познакомиться с тем, как информация (данные) представляется в современных компьютерах и робототехнических системах;
- познакомиться с примерами использования графов, деревьев и списков при описании реальных объектов и процессов;

- *ознакомиться с влиянием ошибок измерений и вычислений на выполнение алгоритмов управления реальными объектами (на примере учебных автономных роботов);*
- *узнать о наличии кодов, которые исправляют ошибки искажения, возникающие при передаче информации.*

### **Алгоритмы и элементы программирования**

#### **Выпускник научится:**

- составлять алгоритмы для решения учебных задач различных типов;
- выражать алгоритм решения задачи различными способами (словесным, графическим, в том числе и в виде блок-схемы, с помощью формальных языков и др.);
- определять наиболее оптимальный способ выражения алгоритма для решения конкретных задач (словесный, графический, с помощью формальных языков);
- определять результат выполнения заданного алгоритма или его фрагмента;
- использовать термины «исполнитель», «алгоритм», «программа», а также понимать разницу между употреблением этих терминов в обыденной речи и в информатике;
- выполнять без использования компьютера («вручную») несложные алгоритмы управления исполнителями и анализа числовых и текстовых данных, записанные на конкретном языке программирования с использованием основных управляющих конструкций последовательного программирования (линейная программа, ветвление, повторение, вспомогательные алгоритмы);
- составлять несложные алгоритмы управления исполнителями и анализа числовых и текстовых данных с использованием основных управляющих конструкций последовательного программирования и записывать их в виде программ на выбранном языке программирования; выполнять эти программы на компьютере;
- использовать величины (переменные) различных типов, табличные величины (массивы), а также выражения, составленные из этих величин; использовать оператор присваивания;
- анализировать предложенный алгоритм, например, определять какие результаты возможны при заданном множестве исходных значений;
- использовать логические значения, операции и выражения с ними;
- записывать на выбранном языке программирования арифметические и логические выражения и вычислять их значения.

#### **Выпускник получит возможность:**

- *познакомиться с использованием в программах строковых величин и с операциями со строковыми величинами;*

- *создавать программы для решения задач, возникающих в процессе учебы и вне ее;*
- *познакомиться с задачами обработки данных и алгоритмами их решения;*
- *познакомиться с понятием «управление», с примерами того, как компьютер управляет различными системами (роботы, летательные и космические аппараты, станки, оросительные системы, движущиеся модели и др.);*
- *познакомиться с учебной средой составления программ управления автономными роботами и разобрать примеры алгоритмов управления, разработанными в этой среде.*

### **Использование программных систем и сервисов**

#### **Выпускник научится:**

- классифицировать файлы по типу и иным параметрам;
- выполнять основные операции с файлами (создавать, сохранять, редактировать, удалять, архивировать, «распаковывать» архивные файлы);
- разбираться в иерархической структуре файловой системы;
- осуществлять поиск файлов средствами операционной системы;
- использовать динамические (электронные) таблицы, в том числе формулы с использованием абсолютной, относительной и смешанной адресации, выделение диапазона таблицы и упорядочивание (сортировку) его элементов; построение диаграмм (круговой и столбчатой);
- использовать табличные (реляционные) базы данных, выполнять отбор строк таблицы, удовлетворяющих определенному условию;
- анализировать доменные имена компьютеров и адреса документов в Интернете;
- проводить поиск информации в сети Интернет по запросам с использованием логических операций.

#### **Выпускник овладеет (как результат применения программных систем и интернет-сервисов в данном курсе и во всем образовательном процессе):**

- навыками работы с компьютером; знаниями, умениями и навыками, достаточными для работы с различными видами программных систем и интернет-сервисов (файловые менеджеры, текстовые редакторы, электронные таблицы, браузеры, поисковые системы, словари, электронные энциклопедии); умением описывать работу этих систем и сервисов с использованием соответствующей терминологии;
- различными формами представления данных (таблицы, диаграммы, графики и т. д.);
- приемами безопасной организации своего личного пространства данных с использованием индивидуальных накопителей данных, интернет-сервисов и т. п.;
- основами соблюдения норм информационной этики и права;

- познакомится с программными средствами для работы с аудиовизуальными данными и соответствующим понятийным аппаратом;
- узнает о дискретном представлении аудиовизуальных данных.

**Выпускник получит возможность (в данном курсе и иной учебной деятельности):**

- *узнать о данных от датчиков, например, датчиков роботизированных устройств;*
- *практиковаться в использовании основных видов прикладного программного обеспечения (редакторы текстов, электронные таблицы, браузеры и др.);*
- *познакомиться с примерами использования математического моделирования в современном мире;*
- *познакомиться с принципами функционирования Интернета и сетевого взаимодействия между компьютерами, с методами поиска в Интернете;*
- *познакомиться с постановкой вопроса о том, насколько достоверна полученная информация, подкреплена ли она доказательствами подлинности (пример: наличие электронной подписи); познакомиться с возможными подходами к оценке достоверности информации (пример: сравнение данных из разных источников);*
- *узнать о том, что в сфере информатики и ИКТ существуют международные и национальные стандарты;*
- *узнать о структуре современных компьютеров и назначении их элементов;*
- *получить представление об истории и тенденциях развития ИКТ;*
- *познакомиться с примерами использования ИКТ в современном мире;*
- *получить представления о роботизированных устройствах и их использовании на производстве и в научных исследованиях.*

#### **1.2.5.10. Физика**

**Выпускник научится:**

- соблюдать правила безопасности и охраны труда при работе с учебным и лабораторным оборудованием;
- понимать смысл основных физических терминов: физическое тело, физическое явление, физическая величина, единицы измерения;
- распознавать проблемы, которые можно решить при помощи физических методов; анализировать отдельные этапы проведения исследований и интерпретировать результаты наблюдений и опытов;
- ставить опыты по исследованию физических явлений или физических свойств тел без использования прямых измерений; при этом формулировать проблему/задачу учебного эксперимента; собирать установку из предложенного оборудования; проводить опыт и формулировать выводы.

Примечание. При проведении исследования физических явлений

измерительные приборы используются лишь как датчики измерения физических величин. Записи показаний прямых измерений в этом случае не требуется.

- понимать роль эксперимента в получении научной информации;
- проводить прямые измерения физических величин: время, расстояние, масса тела, объем, сила, температура, атмосферное давление, влажность воздуха, напряжение, сила тока, радиационный фон (с использованием дозиметра); при этом выбирать оптимальный способ измерения и использовать простейшие методы оценки погрешностей измерений.

Примечание. Любая учебная программа должна обеспечивать овладение прямыми измерениями всех перечисленных физических величин.

- проводить исследование зависимостей физических величин с использованием прямых измерений: при этом конструировать установку, фиксировать результаты полученной зависимости физических величин в виде таблиц и графиков, делать выводы по результатам исследования;
- проводить косвенные измерения физических величин: при выполнении измерений собирать экспериментальную установку, следуя предложенной инструкции, вычислять значение величины и анализировать полученные результаты с учетом заданной точности измерений;
- анализировать ситуации практико-ориентированного характера, узнавать в них проявление изученных физических явлений или закономерностей и применять имеющиеся знания для их объяснения;
- понимать принципы действия машин, приборов и технических устройств, условия их безопасного использования в повседневной жизни;
- использовать при выполнении учебных задач научно-популярную литературу о физических явлениях, справочные материалы, ресурсы Интернет.

**Выпускник получит возможность научиться:**

- *осознавать ценность научных исследований, роль физики в расширении представлений об окружающем мире и ее вклад в улучшение качества жизни;*
- *использовать приемы построения физических моделей, поиска и формулировки доказательств выдвинутых гипотез и теоретических выводов на основе эмпирически установленных фактов;*
- *сравнивать точность измерения физических величин по величине их относительной погрешности при проведении прямых измерений;*
- *самостоятельно проводить косвенные измерения и исследования физических величин с использованием различных способов измерения физических величин, выбирать средства измерения с учетом необходимой точности измерений, обосновывать выбор способа измерения, адекватного*



*поставленной задаче, проводить оценку достоверности полученных результатов;*

- *воспринимать информацию физического содержания в научно-популярной литературе и средствах массовой информации, критически оценивать полученную информацию, анализируя ее содержание и данные об источнике информации;*
- *создавать собственные письменные и устные сообщения о физических явлениях на основе нескольких источников информации, сопровождать выступление презентацией, учитывая особенности аудитории сверстников.*

### **Механические явления**

#### **Выпускник научится:**

- распознавать механические явления и объяснять на основе имеющихся знаний основные свойства или условия протекания этих явлений: равномерное и неравномерное движение, равномерное и равноускоренное прямолинейное движение, относительность механического движения, свободное падение тел, равномерное движение по окружности, инерция, взаимодействие тел, реактивное движение, передача давления твердыми телами, жидкостями и газами, атмосферное давление, плавание тел, равновесие твердых тел, имеющих закрепленную ось вращения, колебательное движение, резонанс, волновое движение (звук);
- описывать изученные свойства тел и механические явления, используя физические величины: путь, перемещение, скорость, ускорение, период обращения, масса тела, плотность вещества, сила (сила тяжести, сила упругости, сила трения), давление, импульс тела, кинетическая энергия, потенциальная энергия, механическая работа, механическая мощность, КПД при совершении работы с использованием простого механизма, сила трения, амплитуда, период и частота колебаний, длина волны и скорость ее распространения; при описании правильно трактовать физический смысл используемых величин, их обозначения и единицы измерения, находить формулы, связывающие данную физическую величину с другими величинами, вычислять значение физической величины;
- анализировать свойства тел, механические явления и процессы, используя физические законы: закон сохранения энергии, закон всемирного тяготения, принцип суперпозиции сил (нахождение равнодействующей силы), I, II и III законы Ньютона, закон сохранения импульса, закон Гука, закон Паскаля, закон Архимеда; при этом различать словесную формулировку закона и его математическое выражение;
- различать основные признаки изученных физических моделей: материальная точка, инерциальная система отсчета;
- решать задачи, используя физические законы (закон сохранения энергии,

закон всемирного тяготения, принцип суперпозиции сил, I, II и III законы Ньютона, закон сохранения импульса, закон Гука, закон Паскаля, закон Архимеда) и формулы, связывающие физические величины (путь, скорость, ускорение, масса тела, плотность вещества, сила, давление, импульс тела, кинетическая энергия, потенциальная энергия, механическая работа, механическая мощность, КПД простого механизма, сила трения скольжения, коэффициент трения, амплитуда, период и частота колебаний, длина волны и скорость ее распространения): на основе анализа условия задачи записывать краткое условие, выделять физические величины, законы и формулы, необходимые для ее решения, проводить расчеты и оценивать реальность полученного значения физической величины.

**Выпускник получит возможность научиться:**

- *использовать знания о механических явлениях в повседневной жизни для обеспечения безопасности при обращении с приборами и техническими устройствами, для сохранения здоровья и соблюдения норм экологического поведения в окружающей среде; приводить примеры практического использования физических знаний о механических явлениях и физических законах; примеры использования возобновляемых источников энергии; экологических последствий исследования космического пространства;*
- *различать границы применимости физических законов, понимать всеобщий характер фундаментальных законов (закон сохранения механической энергии, закон сохранения импульса, закон всемирного тяготения) и ограниченность использования частных законов (закон Гука, Архимеда и др.);*
- *находить адекватную предложенной задаче физическую модель, разрешать проблему как на основе имеющихся знаний по механике с использованием математического аппарата, так и при помощи методов оценки.*

**Тепловые явления**

**Выпускник научится:**

- *распознавать тепловые явления и объяснять на базе имеющихся знаний основные свойства или условия протекания этих явлений: диффузия, изменение объема тел при нагревании (охлаждении), большая сжимаемость газов, малая сжимаемость жидкостей и твердых тел; тепловое равновесие, испарение, конденсация, плавление, кристаллизация, кипение, влажность воздуха, различные способы теплопередачи (теплопроводность, конвекция, излучение), агрегатные состояния вещества, поглощение энергии при испарении жидкости и выделение ее при конденсации пара, зависимость температуры кипения от давления;*
- *описывать изученные свойства тел и тепловые явления, используя физические величины: количество теплоты, внутренняя энергия,*

температура, удельная теплоемкость вещества, удельная теплота плавления, удельная теплота парообразования, удельная теплота сгорания топлива, коэффициент полезного действия теплового двигателя; при описании правильно трактовать физический смысл используемых величин, их обозначения и единицы измерения, находить формулы, связывающие данную физическую величину с другими величинами, вычислять значение физической величины;

- анализировать свойства тел, тепловые явления и процессы, используя основные положения атомно-молекулярного учения о строении вещества и закон сохранения энергии;
- различать основные признаки изученных физических моделей строения газов, жидкостей и твердых тел;
- приводить примеры практического использования физических знаний о тепловых явлениях;
- решать задачи, используя закон сохранения энергии в тепловых процессах и формулы, связывающие физические величины (количество теплоты, температура, удельная теплоемкость вещества, удельная теплота плавления, удельная теплота парообразования, удельная теплота сгорания топлива, коэффициент полезного действия теплового двигателя): на основе анализа условия задачи записывать краткое условие, выделять физические величины, законы и формулы, необходимые для ее решения, проводить расчеты и оценивать реальность полученного значения физической величины.

**Выпускник получит возможность научиться:**

- *использовать знания о тепловых явлениях в повседневной жизни для обеспечения безопасности при обращении с приборами и техническими устройствами, для сохранения здоровья и соблюдения норм экологического поведения в окружающей среде; приводить примеры экологических последствий работы двигателей внутреннего сгорания, тепловых и гидроэлектростанций;*
- *различать границы применимости физических законов, понимать всеобщий характер фундаментальных физических законов (закон сохранения энергии в тепловых процессах) и ограниченность использования частных законов;*
- *находить адекватную предложенной задаче физическую модель, разрешать проблему как на основе имеющихся знаний о тепловых явлениях с использованием математического аппарата, так и при помощи методов оценки.*

**Электрические и магнитные явления**

**Выпускник научится:**

- распознавать электромагнитные явления и объяснять на основе имеющихся знаний основные свойства или условия протекания этих явлений:

электризация тел, взаимодействие зарядов, электрический ток и его действия (тепловое, химическое, магнитное), взаимодействие магнитов, электромагнитная индукция, действие магнитного поля на проводник с током и на движущуюся заряженную частицу, действие электрического поля на заряженную частицу, электромагнитные волны, прямолинейное распространение света, отражение и преломление света, дисперсия света.

- составлять схемы электрических цепей с последовательным и параллельным соединением элементов, различая условные обозначения элементов электрических цепей (источник тока, ключ, резистор, реостат, лампочка, амперметр, вольтметр).
- использовать оптические схемы для построения изображений в плоском зеркале и собирающей линзе.
- описывать изученные свойства тел и электромагнитные явления, используя физические величины: электрический заряд, сила тока, электрическое напряжение, электрическое сопротивление, удельное сопротивление вещества, работа электрического поля, мощность тока, фокусное расстояние и оптическая сила линзы, скорость электромагнитных волн, длина волны и частота света; при описании верно трактовать физический смысл используемых величин, их обозначения и единицы измерения; находить формулы, связывающие данную физическую величину с другими величинами.
- анализировать свойства тел, электромагнитные явления и процессы, используя физические законы: закон сохранения электрического заряда, закон Ома для участка цепи, закон Джоуля-Ленца, закон прямолинейного распространения света, закон отражения света, закон преломления света; при этом различать словесную формулировку закона и его математическое выражение.
- приводить примеры практического использования физических знаний о электромагнитных явлениях
- решать задачи, используя физические законы (закон Ома для участка цепи, закон Джоуля-Ленца, закон прямолинейного распространения света, закон отражения света, закон преломления света) и формулы, связывающие физические величины (сила тока, электрическое напряжение, электрическое сопротивление, удельное сопротивление вещества, работа электрического поля, мощность тока, фокусное расстояние и оптическая сила линзы, скорость электромагнитных волн, длина волны и частота света, формулы расчета электрического сопротивления при последовательном и параллельном соединении проводников): на основе анализа условия задачи записывать краткое условие, выделять физические величины, законы и формулы, необходимые для ее решения, проводить расчеты и оценивать

реальность полученного значения физической величины.

**Выпускник получит возможность научиться:**

- использовать знания об электромагнитных явлениях в повседневной жизни для обеспечения безопасности при обращении с приборами и техническими устройствами, для сохранения здоровья и соблюдения норм экологического поведения в окружающей среде; приводить примеры влияния электромагнитных излучений на живые организмы;
- различать границы применимости физических законов, понимать всеобщий характер фундаментальных законов (закон сохранения электрического заряда) и ограниченность использования частных законов (закон Ома для участка цепи, закон Джоуля-Ленца и др.);
- использовать приемы построения физических моделей, поиска и формулировки доказательств выдвинутых гипотез и теоретических выводов на основе эмпирически установленных фактов;
- находить адекватную предложенной задаче физическую модель, разрешать проблему как на основе имеющихся знаний об электромагнитных явлениях с использованием математического аппарата, так и при помощи методов оценки.

**Квантовые явления**

**Выпускник научится:**

- распознавать квантовые явления и объяснять на основе имеющихся знаний основные свойства или условия протекания этих явлений: естественная и искусственная радиоактивность,  $\alpha$ -,  $\beta$ - и  $\gamma$ -излучения, возникновение линейчатого спектра излучения атома;
- описывать изученные квантовые явления, используя физические величины: массовое число, зарядовое число, период полураспада, энергия фотонов; при описании правильно трактовать физический смысл используемых величин, их обозначения и единицы измерения; находить формулы, связывающие данную физическую величину с другими величинами, вычислять значение физической величины;
- анализировать квантовые явления, используя физические законы и постулаты: закон сохранения энергии, закон сохранения электрического заряда, закон сохранения массового числа, закономерности излучения и поглощения света атомом, при этом различать словесную формулировку закона и его математическое выражение;
- различать основные признаки планетарной модели атома, нуклонной модели атомного ядра;
- приводить примеры проявления в природе и практического использования радиоактивности, ядерных и термоядерных реакций, спектрального анализа.

**Выпускник получит возможность научиться:**

- использовать полученные знания в повседневной жизни при обращении с приборами и техническими устройствами (счетчик ионизирующих частиц, дозиметр), для сохранения здоровья и соблюдения норм экологического поведения в окружающей среде;
- соотносить энергию связи атомных ядер с дефектом массы;
- приводить примеры влияния радиоактивных излучений на живые организмы; понимать принцип действия дозиметра и различать условия его использования;
- понимать экологические проблемы, возникающие при использовании атомных электростанций, и пути решения этих проблем, перспективы использования управляемого термоядерного синтеза.

### **Элементы астрономии**

#### **Выпускник научится:**

- указывать названия планет Солнечной системы; различать основные признаки суточного вращения звездного неба, движения Луны, Солнца и планет относительно звезд;
- понимать различия между гелиоцентрической и геоцентрической системами мира;

#### **Выпускник получит возможность научиться:**

- указывать общие свойства и отличия планет земной группы и планет-гигантов; малых тел Солнечной системы и больших планет; пользоваться картой звездного неба при наблюдениях звездного неба;
- различать основные характеристики звезд (размер, цвет, температура) соотносить цвет звезды с ее температурой;
- различать гипотезы о происхождении Солнечной системы.

### **1.2.5.11. Биология**

#### **В результате изучения курса биологии в основной школе:**

Выпускник научится пользоваться научными методами для распознавания биологических проблем; давать научное объяснение биологическим фактам, процессам, явлениям, закономерностям, их роли в жизни организмов и человека; проводить наблюдения за живыми объектами, собственным организмом; описывать биологические объекты, процессы и явления; ставить несложные биологические эксперименты и интерпретировать их результаты.

Выпускник овладеет системой биологических знаний – понятиями, закономерностями, законами, теориями, имеющими важное общеобразовательное и познавательное значение; сведениями по истории становления биологии как науки.

Выпускник освоит общие приемы: оказания первой помощи; рациональной организации труда и отдыха; выращивания и размножения культурных

растений и домашних животных, ухода за ними; проведения наблюдений за состоянием собственного организма; правила работы в кабинете биологии, с биологическими приборами и инструментами.

Выпускник приобретет навыки использования научно-популярной литературы по биологии, справочных материалов (на бумажных и электронных носителях), ресурсов Интернета при выполнении учебных задач.

**Выпускник получит возможность научиться:**

- *осознанно использовать знания основных правил поведения в природе и основ здорового образа жизни в быту;*
- *выбирать целевые и смысловые установки в своих действиях и поступках по отношению к живой природе, здоровью своему и окружающих;*
- *ориентироваться в системе познавательных ценностей – воспринимать информацию биологического содержания в научно-популярной литературе, средствах массовой информации и Интернет-ресурсах, критически оценивать полученную информацию, анализируя ее содержание и данные об источнике информации;*
- *создавать собственные письменные и устные сообщения о биологических явлениях и процессах на основе нескольких источников информации, сопровождать выступление презентацией, учитывая особенности аудитории сверстников.*

**Живые организмы**

**Выпускник научится:**

- выделять существенные признаки биологических объектов (клеток и организмов растений, животных, грибов, бактерий) и процессов, характерных для живых организмов;
- аргументировать, приводить доказательства родства различных таксонов растений, животных, грибов и бактерий;
- аргументировать, приводить доказательства различий растений, животных, грибов и бактерий;
- осуществлять классификацию биологических объектов (растений, животных, бактерий, грибов) на основе определения их принадлежности к определенной систематической группе;
- раскрывать роль биологии в практической деятельности людей; роль различных организмов в жизни человека;
- объяснять общность происхождения и эволюции систематических групп растений и животных на примерах сопоставления биологических объектов;
- выявлять примеры и раскрывать сущность приспособленности организмов к среде обитания;
- различать по внешнему виду, схемам и описаниям реальные биологические объекты или их изображения, выявлять отличительные признаки

биологических объектов;

- сравнивать биологические объекты (растения, животные, бактерии, грибы), процессы жизнедеятельности; делать выводы и умозаключения на основе сравнения;
- устанавливать взаимосвязи между особенностями строения и функциями клеток и тканей, органов и систем органов;
- использовать методы биологической науки: наблюдать и описывать биологические объекты и процессы; ставить биологические эксперименты и объяснять их результаты;
- знать и аргументировать основные правила поведения в природе;
- анализировать и оценивать последствия деятельности человека в природе;
- описывать и использовать приемы выращивания и размножения культурных растений и домашних животных, ухода за ними;
- знать и соблюдать правила работы в кабинете биологии.

**Выпускник получит возможность научиться:**

- *находить информацию о растениях, животных грибах и бактериях в научно-популярной литературе, биологических словарях, справочниках, Интернет ресурсе, анализировать и оценивать ее, переводить из одной формы в другую;*
- *основам исследовательской и проектной деятельности по изучению организмов различных царств живой природы, включая умения формулировать задачи, представлять работу на защиту и защищать ее.*
- *использовать приемы оказания первой помощи при отравлении ядовитыми грибами, ядовитыми растениями, укусах животных; работы с определителями растений; размножения и выращивания культурных растений, уходом за домашними животными;*
- *ориентироваться в системе моральных норм и ценностей по отношению к объектам живой природы (признание высокой ценности жизни во всех ее проявлениях, экологическое сознание, эмоционально-ценностное отношение к объектам живой природы);*
- *осознанно использовать знания основных правил поведения в природе; выбирать целевые и смысловые установки в своих действиях и поступках по отношению к живой природе;*
- *создавать собственные письменные и устные сообщения о растениях, животных, бактериях и грибах на основе нескольких источников информации, сопровождать выступление презентацией, учитывая особенности аудитории сверстников;*
- *работать в группе сверстников при решении познавательных задач связанных с изучением особенностей строения и жизнедеятельности растений, животных, грибов и бактерий, планировать совместную*



*деятельность, учитывать мнение окружающих и адекватно оценивать собственный вклад в деятельность группы.*

### **Человек и его здоровье**

#### **Выпускник научится:**

- выделять существенные признаки биологических объектов (животных клеток и тканей, органов и систем органов человека) и процессов жизнедеятельности, характерных для организма человека;
- аргументировать, приводить доказательства взаимосвязи человека и окружающей среды, родства человека с животными;
- аргументировать, приводить доказательства отличий человека от животных;
- аргументировать, приводить доказательства необходимости соблюдения мер профилактики заболеваний, травматизма, стрессов, вредных привычек, нарушения осанки, зрения, слуха, инфекционных и простудных заболеваний;
- объяснять эволюцию вида Человек разумный на примерах сопоставления биологических объектов и других материальных артефактов;
- выявлять примеры и пояснять проявление наследственных заболеваний у человека, сущность процессов наследственности и изменчивости, присущей человеку;
- различать по внешнему виду, схемам и описаниям реальные биологические объекты (клетки, ткани органы, системы органов) или их изображения, выявлять отличительные признаки биологических объектов;
- сравнивать биологические объекты (клетки, ткани, органы, системы органов), процессы жизнедеятельности (питание, дыхание, обмен веществ, выделение и др.); делать выводы и умозаключения на основе сравнения;
- устанавливать взаимосвязи между особенностями строения и функциями клеток и тканей, органов и систем органов;
- использовать методы биологической науки: наблюдать и описывать биологические объекты и процессы; проводить исследования с организмом человека и объяснять их результаты;
- знать и аргументировать основные принципы здорового образа жизни, рациональной организации труда и отдыха;
- анализировать и оценивать влияние факторов риска на здоровье человека;
- описывать и использовать приемы оказания первой помощи;
- знать и соблюдать правила работы в кабинете биологии.

#### **Выпускник получит возможность научиться:**

- *объяснять необходимость применения тех или иных приемов при оказании первой доврачебной помощи при отравлениях, ожогах, обморожениях, травмах, спасении утопающего, кровотечениях;*
- *находить информацию о строении и жизнедеятельности человека в научно-*

*популярной литературе, биологических словарях, справочниках, Интернет-ресурсе, анализировать и оценивать ее, переводить из одной формы в другую;*

- ориентироваться в системе моральных норм и ценностей по отношению к собственному здоровью и здоровью других людей;*
- находить в учебной, научно-популярной литературе, Интернет-ресурсах информацию об организме человека, оформлять ее в виде устных сообщений и докладов;*
- анализировать и оценивать целевые и смысловые установки в своих действиях и поступках по отношению к здоровью своему и окружающих; последствия влияния факторов риска на здоровье человека.*
- создавать собственные письменные и устные сообщения об организме человека и его жизнедеятельности на основе нескольких источников информации, сопровождать выступление презентацией, учитывая особенности аудитории сверстников;*
- работать в группе сверстников при решении познавательных задач связанных с особенностями строения и жизнедеятельности организма человека, планировать совместную деятельность, учитывать мнение окружающих и адекватно оценивать собственный вклад в деятельность группы.*

### **Общие биологические закономерности**

#### **Выпускник научится:**

- выделять существенные признаки биологических объектов (вида, экосистемы, биосферы) и процессов, характерных для сообществ живых организмов;
- аргументировать, приводить доказательства необходимости защиты окружающей среды;
- аргументировать, приводить доказательства зависимости здоровья человека от состояния окружающей среды;
- осуществлять классификацию биологических объектов на основе определения их принадлежности к определенной систематической группе;
- раскрывать роль биологии в практической деятельности людей; роль биологических объектов в природе и жизни человека; значение биологического разнообразия для сохранения биосферы;
- объяснять общность происхождения и эволюции организмов на основе сопоставления особенностей их строения и функционирования;
- объяснять механизмы наследственности и изменчивости, возникновения приспособленности, процесс видообразования;
- различать по внешнему виду, схемам и описаниям реальные биологические объекты или их изображения, выявляя отличительные признаки

биологических объектов;

- сравнивать биологические объекты, процессы; делать выводы и умозаключения на основе сравнения;
- устанавливать взаимосвязи между особенностями строения и функциями органов и систем органов;
- использовать методы биологической науки: наблюдать и описывать биологические объекты и процессы; ставить биологические эксперименты и объяснять их результаты;
- знать и аргументировать основные правила поведения в природе; анализировать и оценивать последствия деятельности человека в природе;
- описывать и использовать приемы выращивания и размножения культурных растений и домашних животных, ухода за ними в агроценозах;
- находить в учебной, научно-популярной литературе, Интернет-ресурсах информацию о живой природе, оформлять ее в виде письменных сообщений, докладов, рефератов;
- знать и соблюдать правила работы в кабинете биологии.

**Выпускник получит возможность научиться:**

- *понимать экологические проблемы, возникающие в условиях нерационального природопользования, и пути решения этих проблем;*
- *анализировать и оценивать целевые и смысловые установки в своих действиях и поступках по отношению к здоровью своему и окружающих, последствия влияния факторов риска на здоровье человека;*
- *находить информацию по вопросам общей биологии в научно-популярной литературе, специализированных биологических словарях, справочниках, Интернет ресурсах, анализировать и оценивать ее, переводить из одной формы в другую;*
- *ориентироваться в системе моральных норм и ценностей по отношению к объектам живой природы, собственному здоровью и здоровью других людей (признание высокой ценности жизни во всех ее проявлениях, экологическое сознание, эмоционально-ценностное отношение к объектам живой природы);*
- *создавать собственные письменные и устные сообщения о современных проблемах в области биологии и охраны окружающей среды на основе нескольких источников информации, сопровождать выступление презентацией, учитывая особенности аудитории сверстников;*
- *работать в группе сверстников при решении познавательных задач связанных с теоретическими и практическими проблемами в области молекулярной биологии, генетики, экологии, биотехнологии, медицины и охраны окружающей среды, планировать совместную деятельность, учитывать мнение окружающих и адекватно оценивать собственный вклад*

*в деятельность группы.*

### **1.2.5.12. Химия**

#### **Выпускник научится:**

- характеризовать основные методы познания: наблюдение, измерение, эксперимент;
- описывать свойства твердых, жидких, газообразных веществ, выделяя их существенные признаки;
- раскрывать смысл основных химических понятий «атом», «молекула», «химический элемент», «простое вещество», «сложное вещество», «валентность», «химическая реакция», используя знаковую систему химии;
- раскрывать смысл законов сохранения массы веществ, постоянства состава, атомно-молекулярной теории;
- различать химические и физические явления;
- называть химические элементы;
- определять состав веществ по их формулам;
- определять валентность атома элемента в соединениях;
- определять тип химических реакций;
- называть признаки и условия протекания химических реакций;
- выявлять признаки, свидетельствующие о протекании химической реакции при выполнении химического опыта;
- составлять формулы бинарных соединений;
- составлять уравнения химических реакций;
- соблюдать правила безопасной работы при проведении опытов;
- пользоваться лабораторным оборудованием и посудой;
- вычислять относительную молекулярную и молярную массы веществ;
- вычислять массовую долю химического элемента по формуле соединения;
- вычислять количество, объем или массу вещества по количеству, объему, массе реагентов или продуктов реакции;
- характеризовать физические и химические свойства простых веществ: кислорода и водорода;
- получать, собирать кислород и водород;
- распознавать опытным путем газообразные вещества: кислород, водород;
- раскрывать смысл закона Авогадро;
- раскрывать смысл понятий «тепловой эффект реакции», «молярный объем»;
- характеризовать физические и химические свойства воды;
- раскрывать смысл понятия «раствор»;
- вычислять массовую долю растворенного вещества в растворе;
- готовить растворы с определенной массовой долей растворенного вещества;

- называть соединения изученных классов неорганических веществ;
- характеризовать физические и химические свойства основных классов неорганических веществ: оксидов, кислот, оснований, солей;
- определять принадлежность веществ к определенному классу соединений;
- составлять формулы неорганических соединений изученных классов;
- проводить опыты, подтверждающие химические свойства изученных классов неорганических веществ;
- распознавать опытным путем растворы кислот и щелочей по изменению окраски индикатора;
- характеризовать взаимосвязь между классами неорганических соединений;
- раскрывать смысл Периодического закона Д.И. Менделеева;
- объяснять физический смысл атомного (порядкового) номера химического элемента, номеров группы и периода в периодической системе Д.И. Менделеева;
- объяснять закономерности изменения строения атомов, свойств элементов в пределах малых периодов и главных подгрупп;
- характеризовать химические элементы (от водорода до кальция) на основе их положения в периодической системе Д.И. Менделеева и особенностей строения их атомов;
- составлять схемы строения атомов первых 20 элементов периодической системы Д.И. Менделеева;
- раскрывать смысл понятий: «химическая связь», «электроотрицательность»;
- характеризовать зависимость физических свойств веществ от типа кристаллической решетки;
- определять вид химической связи в неорганических соединениях;
- изображать схемы строения молекул веществ, образованных разными видами химических связей;
- раскрывать смысл понятий «ион», «катион», «анион», «электролиты», «неэлектролиты», «электролитическая диссоциация», «окислитель», «степень окисления» «восстановитель», «окисление», «восстановление»;
- определять степень окисления атома элемента в соединении;
- раскрывать смысл теории электролитической диссоциации;
- составлять уравнения электролитической диссоциации кислот, щелочей, солей;
- объяснять сущность процесса электролитической диссоциации и реакций ионного обмена;
- составлять полные и сокращенные ионные уравнения реакции обмена;
- определять возможность протекания реакций ионного обмена;
- проводить реакции, подтверждающие качественный состав различных веществ;

- определять окислитель и восстановитель;
- составлять уравнения окислительно-восстановительных реакций;
- называть факторы, влияющие на скорость химической реакции;
- классифицировать химические реакции по различным признакам;
- характеризовать взаимосвязь между составом, строением и свойствами неметаллов;
- проводить опыты по получению, собиранию и изучению химических свойств газообразных веществ: углекислого газа, аммиака;
- распознавать опытным путем газообразные вещества: углекислый газ и аммиак;
- характеризовать взаимосвязь между составом, строением и свойствами металлов;
- называть органические вещества по их формуле: метан, этан, этилен, метанол, этанол, глицерин, уксусная кислота, аминокислота, стеариновая кислота, олеиновая кислота, глюкоза;
- оценивать влияние химического загрязнения окружающей среды на организм человека;
- грамотно обращаться с веществами в повседневной жизни
- определять возможность протекания реакций некоторых представителей органических веществ с кислородом, водородом, металлами, основаниями, галогенами.

**Выпускник получит возможность научиться:**

- *выдвигать и проверять экспериментально гипотезы о химических свойствах веществ на основе их состава и строения, их способности вступать в химические реакции, о характере и продуктах различных химических реакций;*
- *характеризовать вещества по составу, строению и свойствам, устанавливать причинно-следственные связи между данными характеристиками вещества;*
- *составлять молекулярные и полные ионные уравнения по сокращенным ионным уравнениям;*
- *прогнозировать способность вещества проявлять окислительные или восстановительные свойства с учетом степеней окисления элементов, входящих в его состав;*
- *составлять уравнения реакций, соответствующих последовательности превращений неорганических веществ различных классов;*
- *выдвигать и проверять экспериментально гипотезы о результатах воздействия различных факторов на изменение скорости химической реакции;*
- *использовать приобретенные знания для экологически грамотного*

*поведения в окружающей среде;*

- использовать приобретенные ключевые компетенции при выполнении проектов и учебно-исследовательских задач по изучению свойств, способов получения и распознавания веществ;*
- объективно оценивать информацию о веществах и химических процессах;*
- критически относиться к псевдонаучной информации, недобросовестной рекламе в средствах массовой информации;*
- осознавать значение теоретических знаний по химии для практической деятельности человека;*
- создавать модели и схемы для решения учебных и познавательных задач; понимать необходимость соблюдения предписаний, предлагаемых в инструкциях по использованию лекарств, средств бытовой химии и др.*

### **1.2.5.13. Изобразительное искусство**

#### **Выпускник научится:**

- характеризовать особенности уникального народного искусства, семантическое значение традиционных образов, мотивов (древо жизни, птица, солярные знаки); создавать декоративные изображения на основе русских образов;
- раскрывать смысл народных праздников и обрядов и их отражение в народном искусстве и в современной жизни;
- создавать эскизы декоративного убранства русской избы;
- создавать цветовую композицию внутреннего убранства избы;
- определять специфику образного языка декоративно-прикладного искусства;
- создавать самостоятельные варианты орнаментального построения вышивки с опорой на народные традиции;
- создавать эскизы народного праздничного костюма, его отдельных элементов в цветовом решении;
- уметь пользоваться языком декоративно-прикладного искусства, принципами декоративного обобщения, уметь передавать единство формы и декора (на доступном для данного возраста уровне);
- выстраивать декоративные, орнаментальные композиции в традиции народного искусства (используя традиционное письмо Гжели, Городца, Хохломы и т. д.) на основе ритмического повтора изобразительных или геометрических элементов;
- владеть практическими навыками выразительного использования фактуры, цвета, формы, объема, пространства в процессе создания в конкретном материале плоскостных или объемных декоративных композиций;
- распознавать и называть игрушки ведущих народных художественных промыслов; осуществлять собственный художественный замысел,

- связанный с созданием выразительной формы игрушки и украшением ее декоративной росписью в традиции одного из промыслов;
- характеризовать основы народного орнамента; создавать орнаменты на основе народных традиций;
  - различать виды и материалы декоративно-прикладного искусства;
  - различать национальные особенности русского орнамента и орнаментов других народов России;
  - находить общие черты в единстве материалов, формы и декора, конструктивных декоративных изобразительных элементов в произведениях народных и современных промыслов;
  - различать и характеризовать несколько народных художественных промыслов России;
  - называть пространственные и временные виды искусства и объяснять, в чем состоит различие временных и пространственных видов искусства;
  - классифицировать жанровую систему в изобразительном искусстве и ее значение для анализа развития искусства и понимания изменений видения мира;
  - объяснять разницу между предметом изображения, сюжетом и содержанием изображения;
  - композиционным навыкам работы, чувству ритма, работе с различными художественными материалами;
  - создавать образы, используя все выразительные возможности художественных материалов;
  - простым навыкам изображения с помощью пятна и тональных отношений;
  - навыку плоскостного силуэтного изображения обычных, простых предметов (кухонная утварь);
  - изображать сложную форму предмета (силуэт) как соотношение простых геометрических фигур, соблюдая их пропорции;
  - создавать линейные изображения геометрических тел и натюрморт с натуры из геометрических тел;
  - строить изображения простых предметов по правилам линейной перспективы;
  - характеризовать освещение как важнейшее выразительное средство изобразительного искусства, как средство построения объема предметов и глубины пространства;
  - передавать с помощью света характер формы и эмоциональное напряжение в композиции натюрморта;
  - творческому опыту выполнения графического натюрморта и гравюры наклейками на картоне;
  - выражать цветом в натюрморте собственное настроение и переживания;



- рассуждать о разных способах передачи перспективы в изобразительном искусстве как выражении различных мировоззренческих смыслов;
- применять перспективу в практической творческой работе;
- навыкам изображения перспективных сокращений в зарисовках наблюдаемого;
- навыкам изображения уходящего вдаль пространства, применяя правила линейной и воздушной перспективы;
- видеть, наблюдать и эстетически переживать изменчивость цветового состояния и настроения в природе;
- навыкам создания пейзажных зарисовок;
- различать и характеризовать понятия: пространство, ракурс, воздушная перспектива;
- пользоваться правилами работы на пленэре;
- использовать цвет как инструмент передачи своих чувств и представлений о красоте; осознавать, что колорит является средством эмоциональной выразительности живописного произведения;
- навыкам композиции, наблюдательной перспективы и ритмической организации плоскости изображения;
- различать основные средства художественной выразительности в изобразительном искусстве (линия, пятно, тон, цвет, форма, перспектива и др.);
- определять композицию как целостный и образный строй произведения, роль формата, выразительное значение размера произведения, соотношение целого и детали, значение каждого фрагмента в его метафорическом смысле;
- пользоваться красками (гуашь, акварель), несколькими графическими материалами (карандаш, тушь), обладать первичными навыками лепки, использовать коллажные техники;
- различать и характеризовать понятия: эпический пейзаж, романтический пейзаж, пейзаж настроения, пленэр, импрессионизм;
- различать и характеризовать виды портрета;
- понимать и характеризовать основы изображения головы человека;
- пользоваться навыками работы с доступными скульптурными материалами;
- видеть и использовать в качестве средств выражения соотношения пропорций, характер освещения, цветовые отношения при изображении с натуры, по представлению, по памяти;
- видеть конструктивную форму предмета, владеть первичными навыками плоского и объемного изображения предмета и группы предметов;
- использовать графические материалы в работе над портретом;
- использовать образные возможности освещения в портрете;
- пользоваться правилами схематического построения головы человека в

рисунке;

- называть имена выдающихся русских и зарубежных художников - портретистов и определять их произведения;
- навыкам передачи в плоскостном изображении простых движений фигуры человека;
- навыкам понимания особенностей восприятия скульптурного образа;
- навыкам лепки и работы с пластилином или глиной;
- рассуждать (с опорой на восприятие художественных произведений - шедевров изобразительного искусства) об изменчивости образа человека в истории искусства;
- приемам выразительности при работе с натуры над набросками и зарисовками фигуры человека, используя разнообразные графические материалы;
- характеризовать сюжетно-тематическую картину как обобщенный и целостный образ, как результат наблюдений и размышлений художника над жизнью;
- объяснять понятия «тема», «содержание», «сюжет» в произведениях станковой живописи;
- изобразительным и композиционным навыкам в процессе работы над эскизом;
- узнавать и объяснять понятия «тематическая картина», «станковая живопись»;
- перечислять и характеризовать основные жанры сюжетно- тематической картины;
- характеризовать исторический жанр как идейное и образное выражение значительных событий в истории общества, как воплощение его мировоззренческих позиций и идеалов;
- узнавать и характеризовать несколько классических произведений и называть имена великих русских мастеров исторической картины;
- характеризовать значение тематической картины XIX века в развитии русской культуры;
- рассуждать о значении творчества великих русских художников в создании образа народа, в становлении национального самосознания и образа национальной истории;
- называть имена нескольких известных художников объединения «Мир искусства» и их наиболее известные произведения;
- творческому опыту по разработке и созданию изобразительного образа на выбранный исторический сюжет;
- творческому опыту по разработке художественного проекта –разработки композиции на историческую тему;

- творческому опыту создания композиции на основе библейских сюжетов;
- представлениям о великих, вечных темах в искусстве на основе сюжетов из Библии, об их мировоззренческом и нравственном значении в культуре;
- называть имена великих европейских и русских художников, творивших на библейские темы;
- узнавать и характеризовать произведения великих европейских и русских художников на библейские темы;
- характеризовать роль монументальных памятников в жизни общества;
- рассуждать об особенностях художественного образа советского народа в годы Великой Отечественной войны;
- описывать и характеризовать выдающиеся монументальные памятники и ансамбли, посвященные Великой Отечественной войне;
- творческому опыту лепки памятника, посвященного значимому историческому событию или историческому герою;
- анализировать художественно-выразительные средства произведений изобразительного искусства XX века;
- культуре зрительского восприятия;
- характеризовать временные и пространственные искусства;
- понимать разницу между реальностью и художественным образом;
- представлениям об искусстве иллюстрации и творчестве известных иллюстраторов книг. И.Я. Билибин. В.А. Милашевский. В.А. Фаворский;
- опыту художественного иллюстрирования и навыкам работы графическими материалами;
- собирать необходимый материал для иллюстрирования (характер одежды героев, характер построек и помещений, характерные детали быта и т.д.);
- представлениям об анималистическом жанре изобразительного искусства и творчестве художников-анималистов;
- опыту художественного творчества по созданию стилизованных образов животных;
- систематизировать и характеризовать основные этапы развития и истории архитектуры и дизайна;
- распознавать объект и пространство в конструктивных видах искусства;
- понимать сочетание различных объемов в здании;
- понимать единство художественного и функционального в вещи, форму и материал;
- иметь общее представление и рассказывать об особенностях архитектурно-художественных стилей разных эпох;
- понимать тенденции и перспективы развития современной архитектуры;
- различать образно-стилевой язык архитектуры прошлого;
- характеризовать и различать малые формы архитектуры и дизайна в

пространстве городской среды;

- понимать плоскостную композицию как возможное схематическое изображение объемов при взгляде на них сверху;
- осознавать чертеж как плоскостное изображение объемов, когда точка – вертикаль, круг – цилиндр, шар и т. д.;
- применять в создаваемых пространственных композициях доминантный объект и вспомогательные соединительные элементы;
- применять навыки формообразования, использования объемов в дизайне и архитектуре (макеты из бумаги, картона, пластилина);
- создавать композиционные макеты объектов на предметной плоскости и в пространстве;
- создавать практические творческие композиции в технике коллажа, дизайн-проектов;
- получать представления о влиянии цвета на восприятие формы объектов архитектуры и дизайна, а также о том, какое значение имеет расположение цвета в пространстве архитектурно-дизайнерского объекта;
- приобретать общее представление о традициях ландшафтно-парковой архитектуры;
- характеризовать основные школы садово-паркового искусства;
- понимать основы краткой истории русской усадебной культуры XVIII – XIX веков;
- называть и раскрывать смысл основ искусства флористики;
- понимать основы краткой истории костюма;
- характеризовать и раскрывать смысл композиционно-конструктивных принципов дизайна одежды;
- применять навыки сочинения объемно-пространственной композиции в формировании букета по принципам икэбаны;
- использовать старые и осваивать новые приемы работы с бумагой, природными материалами в процессе макетирования архитектурно-ландшафтных объектов;
- отражать в эскизном проекте дизайна сада образно-архитектурный композиционный замысел;
- использовать графические навыки и технологии выполнения коллажа в процессе создания эскизов молодежных и исторических комплектов одежды;
- узнавать и характеризовать памятники архитектуры Древнего Киева. София Киевская. Фрески. Мозаики;
- различать итальянские и русские традиции в архитектуре Московского Кремля. Характеризовать и описывать архитектурные особенности соборов Московского Кремля;

- различать и характеризовать особенности древнерусской иконописи. Понимать значение иконы «Троица» Андрея Рублева в общественной, духовной и художественной жизни Руси;
- узнавать и описывать памятники шатрового зодчества;
- характеризовать особенности церкви Вознесения в селе Коломенском и храма Покрова-на-Рву;
- раскрывать особенности новых иконописных традиций в XVII веке. Отличать по характерным особенностям икону и парсуну;
- работать над проектом (индивидуальным или коллективным), создавая разнообразные творческие композиции в материалах по различным темам;
- различать стилевые особенности разных школ архитектуры Древней Руси;
- создавать с натуры и по воображению архитектурные образы графическими материалами и др.;
- работать над эскизом монументального произведения (витраж, мозаика, роспись, монументальная скульптура); использовать выразительный язык при моделировании архитектурного пространства;
- сравнивать, сопоставлять и анализировать произведения живописи Древней Руси;
- рассуждать о значении художественного образа древнерусской культуры;
- ориентироваться в широком разнообразии стилей и направлений изобразительного искусства и архитектуры XVIII – XIX веков;
- использовать в речи новые термины, связанные со стилями в изобразительном искусстве и архитектуре XVIII – XIX веков;
- выявлять и называть характерные особенности русской портретной живописи XVIII века;
- характеризовать признаки и особенности московского барокко;
- создавать разнообразные творческие работы (фантазийные конструкции) в материале.

**Выпускник получит возможность научиться:**

- *активно использовать язык изобразительного искусства и различные художественные материалы для освоения содержания различных учебных предметов (литературы, окружающего мира, технологии и др.);*
- *владеть диалогической формой коммуникации, уметь аргументировать свою точку зрения в процессе изучения изобразительного искусства;*
- *различать и передавать в художественно-творческой деятельности характер, эмоциональное состояние и свое отношение к природе, человеку, обществу; осознавать общечеловеческие ценности, выраженные в главных темах искусства;*
- *выделять признаки для установления стилевых связей в процессе изучения изобразительного искусства;*

- понимать специфику изображения в полиграфии;
- различать формы полиграфической продукции: книги, журналы, плакаты, афиши и др.);
- различать и характеризовать типы изображения в полиграфии (графическое, живописное, компьютерное, фотографическое);
- проектировать обложку книги, рекламы открытки, визитки и др.;
- создавать художественную композицию макета книги, журнала;
- называть имена великих русских живописцев и архитекторов XVIII – XIX веков;
- называть и характеризовать произведения изобразительного искусства и архитектуры русских художников XVIII – XIX веков;
- называть имена выдающихся русских художников-ваятелей XVIII века и определять скульптурные памятники;
- называть имена выдающихся художников «Товарищества передвижников» и определять их произведения живописи;
- называть имена выдающихся русских художников-пейзажистов XIX века и определять произведения пейзажной живописи;
- понимать особенности исторического жанра, определять произведения исторической живописи;
- активно воспринимать произведения искусства и аргументированно анализировать разные уровни своего восприятия, понимать изобразительные метафоры и видеть целостную картину мира, присущую произведениям искусства;
- определять «Русский стиль» в архитектуре модерна, называть памятники архитектуры модерна;
- использовать навыки формообразования, использования объемов в архитектуре (макеты из бумаги, картона, пластилина); создавать композиционные макеты объектов на предметной плоскости и в пространстве;
- называть имена выдающихся русских художников-ваятелей второй половины XIX века и определять памятники монументальной скульптуры;
- создавать разнообразные творческие работы (фантазийные конструкции) в материале;
- узнавать основные художественные направления в искусстве XIX и XX веков;
- узнавать, называть основные художественные стили в европейском и русском искусстве и время их развития в истории культуры;
- осознавать главные темы искусства и, обращаясь к ним в собственной художественно-творческой деятельности, создавать выразительные образы;

- применять творческий опыт разработки художественного проекта – создания композиции на определенную тему;
- понимать смысл традиций и новаторства в изобразительном искусстве XX века. Модерн. Авангард. Сюрреализм;
- характеризовать стиль модерн в архитектуре. Ф.О. Шехтель. А. Гауди;
- создавать с натуры и по воображению архитектурные образы графическими материалами и др.;
- работать над эскизом монументального произведения (витраж, мозаика, роспись, монументальная скульптура);
- использовать выразительный язык при моделировании архитектурного пространства;
- характеризовать крупнейшие художественные музеи мира и России;
- получать представления об особенностях художественных коллекций крупнейших музеев мира;
- использовать навыки коллективной работы над объемно-пространственной композицией;
- понимать основы сценографии как вида художественного творчества;
- понимать роль костюма, маски и грима в искусстве актерского перевоплощения;
- называть имена российских художников (А.Я. Головин, А.Н. Бенуа, М.В. Добужинский);
- различать особенности художественной фотографии;
- различать выразительные средства художественной фотографии (композиция, план, ракурс, свет, ритм и др.);
- понимать изобразительную природу экранных искусств;
- характеризовать принципы киномонтажа в создании художественного образа;
- различать понятия: игровой и документальный фильм;
- называть имена мастеров российского кинематографа. С.М. Эйзенштейн. А.А. Тарковский. С.Ф. Бондарчук. Н.С. Михалков;
- понимать основы искусства телевидения;
- понимать различия в творческой работе художника-живописца и сценографа;
- применять полученные знания о типах оформления сцены при создании школьного спектакля;
- применять в практике любительского спектакля художественно-творческие умения по созданию костюмов, грима и т. д. для спектакля из доступных материалов;
- добиваться в практической работе большей выразительности костюма и его стиливого единства со сценографией спектакля;

- использовать элементарные навыки основ фотосъемки, осознанно осуществлять выбор объекта и точки съемки, ракурса, плана как художественно-выразительных средств фотографии;
- применять в своей съемочной практике ранее приобретенные знания и навыки композиции, чувства цвета, глубины пространства и т. д.;
- пользоваться компьютерной обработкой фотоснимка при исправлении отдельных недочетов и случайностей;
- понимать и объяснять синтетическую природу фильма;
- применять первоначальные навыки в создании сценария и замысла фильма;
- применять полученные ранее знания по композиции и построению кадра;
- использовать первоначальные навыки операторской грамоты, техники съемки и компьютерного монтажа;
- применять сценарно-режиссерские навыки при построении текстового и изобразительного сюжета, а также звукового ряда своей компьютерной анимации;
- смотреть и анализировать с точки зрения режиссерского, монтажно-операторского искусства фильмы мастеров кино;
- использовать опыт документальной съемки и тележурналистики для формирования школьного телевидения;
- реализовывать сценарно-режиссерскую и операторскую грамоту в практике создания видео-этюда.

#### **1.2.5.14. Музыка**

##### **Выпускник научится:**

- понимать значение интонации в музыке как носителя образного смысла;
- анализировать средства музыкальной выразительности: мелодию, ритм, темп, динамику, лад;
- определять характер музыкальных образов (лирических, драматических, героических, романтических, эпических);
- выявлять общее и особенное при сравнении музыкальных произведений на основе полученных знаний об интонационной природе музыки;
- понимать жизненно-образное содержание музыкальных произведений разных жанров;
- различать и характеризовать приемы взаимодействия и развития образов музыкальных произведений;
- различать многообразие музыкальных образов и способов их развития;
- производить интонационно-образный анализ музыкального произведения;
- понимать основной принцип построения и развития музыки;
- анализировать взаимосвязь жизненного содержания музыки и музыкальных образов;



- размышлять о знакомом музыкальном произведении, высказывая суждения об основной идее, средствах ее воплощения, интонационных особенностях, жанре, исполнителях;
- понимать значение устного народного музыкального творчества в развитии общей культуры народа;
- определять основные жанры русской народной музыки: былины, лирические песни, частушки, разновидности обрядовых песен;
- понимать специфику перевоплощения народной музыки в произведениях композиторов;
- понимать взаимосвязь профессиональной композиторской музыки и народного музыкального творчества;
- распознавать художественные направления, стили и жанры классической и современной музыки, особенности их музыкального языка и музыкальной драматургии;
- определять основные признаки исторических эпох, стилевых направлений в русской музыке, понимать стилевые черты русской классической музыкальной школы;
- определять основные признаки исторических эпох, стилевых направлений и национальных школ в западноевропейской музыке;
- узнавать характерные черты и образцы творчества крупнейших русских и зарубежных композиторов;
- выявлять общее и особенное при сравнении музыкальных произведений на основе полученных знаний о стилевых направлениях;
- различать жанры вокальной, инструментальной, вокально-инструментальной, камерно-инструментальной, симфонической музыки;
- называть основные жанры светской музыки малой (баллада, баркарола, ноктюрн, романс, этюд и т.п.) и крупной формы (соната, симфония, кантата, концерт и т.п.);
- узнавать формы построения музыки (двухчастную, трехчастную, вариации, рондо);
- определять тембры музыкальных инструментов;
- называть и определять звучание музыкальных инструментов: духовых, струнных, ударных, современных электронных;
- определять виды оркестров: симфонического, духового, камерного, оркестра народных инструментов, эстрадно-джазового оркестра;
- владеть музыкальными терминами в пределах изучаемой темы;
- узнавать на слух изученные произведения русской и зарубежной классики, образцы народного музыкального творчества, произведения современных композиторов;
- определять характерные особенности музыкального языка;

- эмоционально-образно воспринимать и характеризовать музыкальные произведения;
- анализировать произведения выдающихся композиторов прошлого и современности;
- анализировать единство жизненного содержания и художественной формы в различных музыкальных образах;
- творчески интерпретировать содержание музыкальных произведений;
- выявлять особенности интерпретации одной и той же художественной идеи, сюжета в творчестве различных композиторов;
- анализировать различные трактовки одного и того же произведения, аргументируя исполнительскую интерпретацию замысла композитора;
- различать интерпретацию классической музыки в современных обработках;
- определять характерные признаки современной популярной музыки;
- называть стили рок-музыки и ее отдельных направлений: рок-оперы, рок-н-ролла и др.;
- анализировать творчество исполнителей авторской песни;
- выявлять особенности взаимодействия музыки с другими видами искусства;
- находить жанровые параллели между музыкой и другими видами искусств;
- сравнивать интонации музыкального, живописного и литературного произведений;
- понимать взаимодействие музыки, изобразительного искусства и литературы на основе осознания специфики языка каждого из них;
- находить ассоциативные связи между художественными образами музыки, изобразительного искусства и литературы;
- понимать значимость музыки в творчестве писателей и поэтов;
- называть и определять на слух мужские (тенор, баритон, бас) и женские (сопрано, меццо-сопрано, контральто) певческие голоса;
- определять разновидности хоровых коллективов по стилю (манере) исполнения: народные, академические;
- владеть навыками вокально-хорового музицирования;
- применять навыки вокально-хоровой работы при пении с музыкальным сопровождением и без сопровождения (a cappella);
- творчески интерпретировать содержание музыкального произведения в пении;
- участвовать в коллективной исполнительской деятельности, используя различные формы индивидуального и группового музицирования;
- размышлять о знакомом музыкальном произведении, высказывать суждения об основной идее, о средствах и формах ее воплощения;
- передавать свои музыкальные впечатления в устной или письменной форме;
- проявлять творческую инициативу, участвуя в музыкально-эстетической

деятельности;

- понимать специфику музыки как вида искусства и ее значение в жизни человека и общества;
- эмоционально проживать исторические события и судьбы защитников Отечества, воплощаемые в музыкальных произведениях;
- приводить примеры выдающихся (в том числе современных) отечественных и зарубежных музыкальных исполнителей и исполнительских коллективов;
- применять современные информационно-коммуникационные технологии для записи и воспроизведения музыки;
- обосновывать собственные предпочтения, касающиеся музыкальных произведений различных стилей и жанров;
- использовать знания о музыке и музыкантах, полученные на занятиях, при составлении домашней фонотеки, видеотеки;
- использовать приобретенные знания и умения в практической деятельности и повседневной жизни (в том числе в творческой и сценической).

**Выпускник получит возможность научиться:**

- *понимать истоки и интонационное своеобразие, характерные черты и признаки, традиций, обрядов музыкального фольклора разных стран мира;*
- *понимать особенности языка западноевропейской музыки на примере мадригала, мотета, кантаты, прелюдии, фуги, мессы, реквиема;*
- *понимать особенности языка отечественной духовной и светской музыкальной культуры на примере канта, литургии, хорового концерта;*
- *определять специфику духовной музыки в эпоху Средневековья;*
- *распознавать мелодику знаменного распева – основы древнерусской церковной музыки;*
- *различать формы построения музыки (сонатно-симфонический цикл, сюита), понимать их возможности в воплощении и развитии музыкальных образов;*
- *выделять признаки для установления стилевых связей в процессе изучения музыкального искусства;*
- *различать и передавать в художественно-творческой деятельности характер, эмоциональное состояние и свое отношение к природе, человеку, обществу;*
- *исполнять свою партию в хоре в простейших двухголосных произведениях, в том числе с ориентацией на нотную запись;*
- *активно использовать язык музыки для освоения содержания различных учебных предметов (литературы, русского языка, окружающего мира, математики и др.).*

### **1.2.5.15. Технология**

В соответствии с требованиями Федерального государственного образовательного стандарта основного общего образования к результатам предметной области «Технология», планируемые результаты освоения предмета «Технология» отражают:

- осознание роли техники и технологий для прогрессивного развития общества; формирование целостного представления о техносфере, сущности технологической культуры и культуры труда; уяснение социальных и экологических последствий развития технологий промышленного и сельскохозяйственного производства, энергетики и транспорта;
- овладение методами учебно-исследовательской и проектной деятельности, решения творческих задач, моделирования, конструирования и эстетического оформления изделий, обеспечения сохранности продуктов труда;
- овладение средствами и формами графического отображения объектов или процессов, правилами выполнения графической документации;
- формирование умений устанавливать взаимосвязь знаний по разным учебным предметам для решения прикладных учебных задач;
- развитие умений применять технологии представления, преобразования и использования информации, оценивать возможности и области применения средств и инструментов ИКТ в современном производстве или сфере обслуживания;
- формирование представлений о мире профессий, связанных с изучаемыми технологиями, их востребованности на рынке труда.

При формировании перечня планируемых результатов освоения предмета «Технология» учтены требования Федерального государственного образовательного стандарта основного образования к личностным и метапредметным результатам и требования индивидуализации обучения, в связи с чем в программу включены результаты базового уровня, обязательного к освоению всеми обучающимися, и повышенного уровня (в списке выделены курсивом).

#### **Результаты, заявленные образовательной программой «Технология» по блокам содержания**

#### **Современные материальные, информационные и гуманитарные технологии и перспективы их развития**

Выпускник научится:

- называть и характеризовать актуальные управленческие, медицинские, информационные технологии, технологии производства и обработки материалов, машиностроения, биотехнологии, нанотехнологии;
- называть и характеризовать перспективные управленческие, медицинские,

информационные технологии, технологии производства и обработки материалов, машиностроения, биотехнологии, нанотехнологии;

- объяснять на произвольно избранных примерах принципиальные отличия современных технологий производства материальных продуктов от традиционных технологий, связывая свои объяснения с принципиальными алгоритмами, способами обработки ресурсов, свойствами продуктов современных производственных технологий и мерой их технологической чистоты;
- проводить мониторинг развития технологий произвольно избранной отрасли на основе работы с информационными источниками различных видов.

**Выпускник получит возможность научиться:**

- *приводить рассуждения, содержащие аргументированные оценки и прогнозы развития технологий в сферах медицины, производства и обработки материалов, машиностроения, производства продуктов питания, сервиса, информационной сфере.*

**Формирование технологической культуры и проектно-технологического мышления обучающихся**

Выпускник научится:

- следовать технологии, в том числе в процессе изготовления субъективно нового продукта;
- оценивать условия применимости технологии в том числе с позиций экологической защищенности;
- прогнозировать по известной технологии выходы (характеристики продукта) в зависимости от изменения входов / параметров / ресурсов, проверяет прогнозы опытно-экспериментальным путем, в том числе самостоятельно планируя такого рода эксперименты;
- в зависимости от ситуации оптимизировать базовые технологии (затратность – качество), проводит анализ альтернативных ресурсов, соединяет в единый план несколько технологий без их видоизменения для получения сложносоставного материального или информационного продукта;
- проводить оценку и испытание полученного продукта;
- проводить анализ потребностей в тех или иных материальных или информационных продуктах;
- описывать технологическое решение с помощью текста, рисунков, графического изображения;
- анализировать возможные технологические решения, определять их достоинства и недостатки в контексте заданной ситуации;
- проводить и анализировать разработку и / или реализацию прикладных проектов, предполагающих:
- изготовление материального продукта на основе технологической

документации с применением элементарных (не требующих регулирования) и сложных (требующих регулирования / настройки) рабочих инструментов / технологического оборудования;

- модификацию материального продукта по технической документации и изменения параметров технологического процесса для получения заданных свойств материального продукта;
- определение характеристик и разработку материального продукта, включая его моделирование в информационной среде (конструкторе);
- встраивание созданного информационного продукта в заданную оболочку;
- изготовление информационного продукта по заданному алгоритму в заданной оболочке;
- проводить и анализировать разработку и / или реализацию технологических проектов, предполагающих:
- оптимизацию заданного способа (технологии) получения требуемого материального продукта (после его применения в собственной практике);
- обобщение прецедентов получения продуктов одной группы различными субъектами (опыта), анализ потребительских свойств данных продуктов, запросов групп их потребителей, условий производства с выработкой (процессированием, регламентацией) технологии производства данного продукта и ее пилотного применения; разработку инструкций, технологических карт для исполнителей, согласование с заинтересованными субъектами;
- разработку (комбинирование, изменение параметров и требований к ресурсам) технологии получения материального и информационного продукта с заданными свойствами;
- проводить и анализировать разработку и / или реализацию проектов, предполагающих:
- планирование (разработку) материального продукта в соответствии с задачей собственной деятельности (включая моделирование и разработку документации);
- планирование (разработку) материального продукта на основе самостоятельно проведенных исследований потребительских интересов;
- разработку плана продвижения продукта;
- проводить и анализировать конструирование механизмов, простейших роботов, позволяющих решить конкретные задачи (с помощью стандартных простых механизмов, с помощью материального или виртуального конструктора).

**Выпускник получит возможность научиться:**

- *выявлять и формулировать проблему, требующую технологического решения;*

- модифицировать имеющиеся продукты в соответствии с ситуацией / заказом / потребностью / задачей деятельности и в соответствии с их характеристиками разрабатывать технологию на основе базовой технологии;
- технологизировать свой опыт, представлять на основе ретроспективного анализа и унификации деятельности описание в виде инструкции или технологической карты;
- оценивать коммерческий потенциал продукта и / или технологии.

### **Построение образовательных траекторий и планов в области профессионального самоопределения**

Выпускник научится:

- характеризовать группы профессий, обслуживающих технологии в сферах медицины, производства и обработки материалов, машиностроения, производства продуктов питания, сервиса, информационной сфере, описывает тенденции их развития,
- характеризовать ситуацию на региональном рынке труда, называет тенденции ее развития,
- разъяснять социальное значение групп профессий, востребованных на региональном рынке труда,
- характеризовать группы предприятий региона проживания,
- характеризовать учреждения профессионального образования различного уровня, расположенные на территории проживания обучающегося, об оказываемых ими образовательных услугах, условиях поступления и особенностях обучения,
- анализировать свои мотивы и причины принятия тех или иных решений,
- анализировать результаты и последствия своих решений, связанных с выбором и реализацией образовательной траектории,
- анализировать свои возможности и предпочтения, связанные с освоением определенного уровня образовательных программ и реализацией тех или иных видов деятельности,
- получит опыт наблюдения (изучения), ознакомления с современными производствами в сферах медицины, производства и обработки материалов, машиностроения, производства продуктов питания, сервиса, информационной сфере и деятельностью занятых в них работников,
- получит опыт поиска, извлечения, структурирования и обработки информации о перспективах развития современных производств в регионе проживания, а также информации об актуальном состоянии и перспективах развития регионального рынка труда.

**Выпускник получит возможность научиться:**

- предлагать альтернативные варианты траекторий профессионального

*образования для занятия заданных должностей;*

- *анализировать социальный статус произвольно заданной социально-профессиональной группы из числа профессий, обслуживающих технологии в сферах медицины, производства и обработки материалов, машиностроения, производства продуктов питания, сервиса, информационной сфере.*

**По годам обучения результаты могут быть структурированы и конкретизированы следующим образом:**

### **5 класс**

По завершении учебного года обучающийся:

- характеризует рекламу как средство формирования потребностей;
- характеризует виды ресурсов, объясняет место ресурсов в проектировании и реализации технологического процесса;
- называет предприятия региона проживания, работающие на основе современных производственных технологий, приводит примеры функций работников этих предприятий;
- разъясняет содержание понятий «технология», «технологический процесс», «потребность», «конструкция», «механизм», «проект» и адекватно пользуется этими понятиями;
- объясняет основания развития технологий, опираясь на произвольно избранную группу потребностей, которые удовлетворяют эти технологии;
- приводит произвольные примеры производственных технологий и технологий в сфере быта;
- объясняет, приводя примеры, принципиальную технологическую схему, в том числе характеризуя негативные эффекты;
- составляет техническое задание, памятку, инструкцию, технологическую карту;
- осуществляет сборку моделей с помощью образовательного конструктора по инструкции;
- осуществляет выбор товара в модельной ситуации;
- осуществляет сохранение информации в формах описания, схемы, эскиза, фотографии;
- конструирует модель по заданному прототипу;
- осуществляет корректное применение / хранение произвольно заданного продукта на основе информации производителя (инструкции, памятки, этикетки);
- получил и проанализировал опыт изучения потребностей ближайшего социального окружения на основе самостоятельно разработанной программы;
- получил и проанализировал опыт проведения испытания, анализа,



модернизации модели;

- получил и проанализировал опыт разработки оригинальных конструкций в заданной ситуации: нахождение вариантов, отбор решений, проектирование и конструирование, испытания, анализ, способы модернизации, альтернативные решения;
- получил и проанализировал опыт изготовления информационного продукта по заданному алгоритму;
- получил и проанализировал опыт изготовления материального продукта на основе технологической документации с применением элементарных (не требующих регулирования) рабочих инструментов;
- получил и проанализировал опыт разработки или оптимизации и введение технологии на примере организации действий и взаимодействия в быту.

### **6 класс**

По завершении учебного года обучающийся:

- называет и характеризует актуальные технологии возведения зданий и сооружений, профессии в области строительства, характеризует строительную отрасль региона проживания;
- описывает жизненный цикл технологии, приводя примеры;
- оперирует понятием «технологическая система» при описании средств удовлетворения потребностей человека;
- проводит морфологический и функциональный анализ технологической системы;
- проводит анализ технологической системы – надсистемы – подсистемы в процессе проектирования продукта;
- читает элементарные чертежи и эскизы;
- выполняет эскизы механизмов, интерьера;
- освоил техники обработки материалов (по выбору обучающегося в соответствии с содержанием проектной деятельности);
- применяет простые механизмы для решения поставленных задач по модернизации / проектированию технологических систем;
- строит модель механизма, состоящего из нескольких простых механизмов по кинематической схеме;
- получил и проанализировал опыт исследования способов жизнеобеспечения и состояния жилых зданий микрорайона / поселения;
- получил и проанализировал опыт решения задач на взаимодействие со службами ЖКХ;
- получил опыт мониторинга развития технологий произвольно избранной отрасли, удовлетворяющих произвольно избранную группу потребностей на основе работы с информационными источниками различных видов;
- получил и проанализировал опыт модификации механизмов (на основе

технической документации) для получения заданных свойств (решение задачи);

- получил и проанализировал опыт планирования (разработки) получения материального продукта в соответствии с собственными задачами (включая моделирование и разработку документации) или на основе самостоятельно проведенных исследований потребительских интересов.

### **7 класс**

По завершении учебного года обучающийся:

- называет и характеризует актуальные и перспективные технологии в области энергетики, характеризует профессии в сфере энергетики, энергетику региона проживания;
- называет и характеризует актуальные и перспективные информационные технологии, характеризует профессии в сфере информационных технологий;
- характеризует автоматизацию производства на примере региона проживания, профессии, обслуживающие автоматизированные производства, приводит произвольные примеры автоматизации в деятельности представителей различных профессий;
- перечисляет, характеризует и распознает устройства для накопления энергии, для передачи энергии;
- объясняет понятие «машина», характеризует технологические системы, преобразующие энергию в вид, необходимый потребителю;
- объясняет сущность управления в технологических системах, характеризует автоматические и саморегулируемые системы;
- осуществляет сборку электрических цепей по электрической схеме, проводит анализ неполадок электрической цепи;
- осуществляет модификацию заданной электрической цепи в соответствии с поставленной задачей, конструирование электрических цепей в соответствии с поставленной задачей;
- выполняет базовые операции редактора компьютерного трехмерного проектирования (на выбор образовательной организации);
- конструирует простые системы с обратной связью на основе технических конструкторов;
- следует технологии, в том числе, в процессе изготовления субъективно нового продукта;
- получил и проанализировал опыт разработки проекта освещения выбранного помещения, включая отбор конкретных приборов, составление схемы электропроводки;
- получил и проанализировал опыт разработки и создания изделия средствами учебного станка, управляемого программой компьютерного трехмерного проектирования;

- получил и проанализировал опыт оптимизации заданного способа (технологии) получения материального продукта (на основании собственной практики использования этого способа).

### **8 класс**

По завершении учебного года обучающийся:

- называет и характеризует актуальные и перспективные технологии обработки материалов, технологии получения материалов с заданными свойствами;
- характеризует современную индустрию питания, в том числе в регионе проживания, и перспективы ее развития;
- называет и характеризует актуальные и перспективные технологии транспорта;
- называет характеристики современного рынка труда, описывает цикл жизни профессии, характеризует новые и умирающие профессии, в том числе на предприятиях региона проживания;
- характеризует ситуацию на региональном рынке труда, называет тенденции ее развития;
- перечисляет и характеризует виды технической и технологической документации;
- характеризует произвольно заданный материал в соответствии с задачей деятельности, называя его свойства (внешний вид, механические, электрические, термические, возможность обработки), экономические характеристики, экологичность (с использованием произвольно избранных источников информации);
- объясняет специфику социальных технологий, пользуясь произвольно избранными примерами, характеризует тенденции развития социальных технологий в 21 веке, характеризует профессии, связанные с реализацией социальных технологий;
- разъясняет функции модели и принципы моделирования;
- создает модель, адекватную практической задаче;
- отбирает материал в соответствии с техническим решением или по заданным критериям;
- составляет рацион питания, адекватный ситуации;
- планирует продвижение продукта;
- регламентирует заданный процесс в заданной форме;
- проводит оценку и испытание полученного продукта;
- описывает технологическое решение с помощью текста, рисунков, графического изображения;
- получил и проанализировал опыт лабораторного исследования продуктов питания;

- получил и проанализировал опыт разработки организационного проекта и решения логистических задач;
- получил и проанализировал опыт компьютерного моделирования / проведения виртуального эксперимента по избранной обучающимся характеристике транспортного средства;
- получил и проанализировал опыт выявления проблем транспортной логистики населенного пункта / трассы на основе самостоятельно спланированного наблюдения;
- получил и проанализировал опыт моделирования транспортных потоков;
- получил опыт анализа объявлений, предлагающих работу;
- получил и проанализировал опыт проектирования и изготовления материального продукта на основе технологической документации с применением элементарных (не требующих регулирования) и сложных (требующих регулирования/настройки) рабочих инструментов/технологического оборудования;
- получил и проанализировал опыт создания информационного продукта и его встраивания в заданную оболочку;
- получил и проанализировал опыт разработки (комбинирование, изменение параметров и требований к ресурсам) технологии получения материального и информационного продукта с заданными свойствами.

### **9 класс**

По завершении учебного года обучающийся:

- называет и характеризует актуальные и перспективные медицинские технологии,
- называет и характеризует технологии в области электроники, тенденции их развития и новые продукты на их основе,
- объясняет закономерности технологического развития цивилизации,
- разъясняет социальное значение групп профессий, востребованных на региональном рынке труда,
- оценивает условия использования технологии в том числе с позиций экологической защищенности,
- прогнозирует по известной технологии выходы (характеристики продукта) в зависимости от изменения входов / параметров / ресурсов, проверяет прогнозы опытно-экспериментальным путем, в том числе самостоятельно планируя такого рода эксперименты,
- анализирует возможные технологические решения, определяет их достоинства и недостатки в контексте заданной ситуации,
- в зависимости от ситуации оптимизирует базовые технологии (затратность – качество), проводит анализ альтернативных ресурсов, соединяет в единый план несколько технологий без их видоизменения для получения

- сложносоставного материального или информационного продукта,
- анализирует результаты и последствия своих решений, связанных с выбором и реализацией собственной образовательной траектории,
  - анализирует свои возможности и предпочтения, связанные с освоением определенного уровня образовательных программ и реализацией тех или иных видов деятельности,
  - получил и проанализировал опыт наблюдения (изучения), ознакомления с современными производствами в сферах медицины, производства и обработки материалов, машиностроения, производства продуктов питания, сервиса, информационной сфере и деятельностью занятых в них работников,
  - получил опыт поиска, извлечения, структурирования и обработки информации о перспективах развития современных производств в регионе проживания, а также информации об актуальном состоянии и перспективах развития регионального рынка труда,
  - получил и проанализировал опыт предпрофессиональных проб,
  - получил и проанализировал опыт разработки и / или реализации специализированного проекта.

### **1.2.5.16. Физическая культура**

#### **Выпускник научится:**

- рассматривать физическую культуру как явление культуры, выделять исторические этапы ее развития, характеризовать основные направления и формы ее организации в современном обществе;
- характеризовать содержательные основы здорового образа жизни, раскрывать его взаимосвязь со здоровьем, гармоничным физическим развитием и физической подготовленностью, формированием качеств личности и профилактикой вредных привычек;
- раскрывать базовые понятия и термины физической культуры, применять их в процессе совместных занятий физическими упражнениями со своими сверстниками, излагать с их помощью особенности техники двигательных действий и физических упражнений, развития физических качеств;
- разрабатывать содержание самостоятельных занятий с физическими упражнениями, определять их направленность и формулировать задачи, рационально планировать режим дня и учебной недели;
- руководствоваться правилами профилактики травматизма и подготовки мест занятий, правильного выбора обуви и формы одежды в зависимости от времени года и погодных условий;
- руководствоваться правилами оказания первой помощи при травмах и ушибах во время самостоятельных занятий физическими упражнениями;

использовать занятия физической культурой, спортивные игры и спортивные соревнования для организации индивидуального отдыха и досуга, укрепления собственного здоровья, повышения уровня физических кондиций;

- составлять комплексы физических упражнений оздоровительной, тренирующей и корригирующей направленности, подбирать индивидуальную нагрузку с учетом функциональных особенностей и возможностей собственного организма;
- классифицировать физические упражнения по их функциональной направленности, планировать их последовательность и дозировку в процессе самостоятельных занятий по укреплению здоровья и развитию физических качеств;
- самостоятельно проводить занятия по обучению двигательным действиям, анализировать особенности их выполнения, выявлять ошибки и своевременно устранять их;
- тестировать показатели физического развития и основных физических качеств, сравнивать их с возрастными стандартами, контролировать особенности их динамики в процессе самостоятельных занятий физической подготовкой;
- выполнять комплексы упражнений по профилактике утомления и перенапряжения организма, повышению его работоспособности в процессе трудовой и учебной деятельности;
- выполнять общеразвивающие упражнения, целенаправленно воздействующие на развитие основных физических качеств (силы, быстроты, выносливости, гибкости и координации движений);
- выполнять акробатические комбинации из числа хорошо освоенных упражнений;
- выполнять гимнастические комбинации на спортивных снарядах из числа хорошо освоенных упражнений;
- выполнять легкоатлетические упражнения в беге и в прыжках (в длину и высоту);
- выполнять спуски и торможения на лыжах с пологого склона;
- выполнять основные технические действия и приемы игры в футбол, волейбол, баскетбол в условиях учебной и игровой деятельности;
- выполнять передвижения на лыжах различными способами, демонстрировать технику последовательного чередования их в процессе прохождения тренировочных дистанций;
- выполнять тестовые упражнения для оценки уровня индивидуального развития основных физических качеств.

### **Выпускник получит возможность научиться:**

- характеризовать цель возрождения Олимпийских игр и роль Пьера де Кубертена в становлении современного олимпийского движения, объяснять смысл символики и ритуалов Олимпийских игр;
- характеризовать исторические вехи развития отечественного спортивного движения, великих спортсменов, принесших славу российскому спорту;
- определять признаки положительного влияния занятий физической подготовкой на укрепление здоровья, устанавливать связь между развитием физических качеств и основных систем организма;
- вести дневник по физкультурной деятельности, включать в него оформление планов проведения самостоятельных занятий с физическими упражнениями разной функциональной направленности, данные контроля динамики индивидуального физического развития и физической подготовленности;
- проводить занятия физической культурой с использованием оздоровительной ходьбы и бега, лыжных прогулок и туристических походов, обеспечивать их оздоровительную направленность;
- проводить восстановительные мероприятия с использованием банных процедур и сеансов оздоровительного массажа;
- выполнять комплексы упражнений лечебной физической культуры с учетом имеющихся индивидуальных отклонений в показателях здоровья;
- преодолевать естественные и искусственные препятствия с помощью разнообразных способов лазания, прыжков и бега;
- осуществлять судейство по одному из осваиваемых видов спорта;
- выполнять тестовые нормативы Всероссийского физкультурно-спортивного комплекса «Готов к труду и обороне»;
- выполнять технико-тактические действия национальных видов спорта;
- проплыть учебную дистанцию вольным стилем.

### **1.2.5.17. Основы безопасности жизнедеятельности**

#### **Выпускник научится:**

- классифицировать и характеризовать условия экологической безопасности;
- использовать знания о предельно допустимых концентрациях вредных веществ в атмосфере, воде и почве;
- использовать знания о способах контроля качества окружающей среды и продуктов питания с использованием бытовых приборов;
- классифицировать и характеризовать причины и последствия опасных ситуаций при использовании бытовых приборов контроля качества окружающей среды и продуктов питания;
- безопасно, использовать бытовые приборы контроля качества окружающей

- среды и продуктов питания;
- безопасно использовать бытовые приборы;
  - безопасно использовать средства бытовой химии;
  - безопасно использовать средства коммуникации;
  - классифицировать и характеризовать опасные ситуации криминогенного характера;
  - предвидеть причины возникновения возможных опасных ситуаций криминогенного характера;
  - безопасно вести и применять способы самозащиты в криминогенной ситуации на улице;
  - безопасно вести и применять способы самозащиты в криминогенной ситуации в подъезде;
  - безопасно вести и применять способы самозащиты в криминогенной ситуации в лифте;
  - безопасно вести и применять способы самозащиты в криминогенной ситуации в квартире;
  - безопасно вести и применять способы самозащиты при карманной краже;
  - безопасно вести и применять способы самозащиты при попытке мошенничества;
  - адекватно оценивать ситуацию дорожного движения;
  - адекватно оценивать ситуацию и безопасно действовать при пожаре;
  - безопасно использовать средства индивидуальной защиты при пожаре;
  - безопасно применять первичные средства пожаротушения;
  - соблюдать правила безопасности дорожного движения пешехода;
  - соблюдать правила безопасности дорожного движения велосипедиста;
  - соблюдать правила безопасности дорожного движения пассажира транспортного средства правила поведения на транспорте (наземном, в том числе железнодорожном, воздушном и водном);
  - классифицировать и характеризовать причины и последствия опасных ситуаций на воде;
  - адекватно оценивать ситуацию и безопасно вести у воды и на воде;
  - использовать средства и способы само- и взаимопомощи на воде;
  - классифицировать и характеризовать причины и последствия опасных ситуаций в туристических походах;
  - готовиться к туристическим походам;
  - адекватно оценивать ситуацию и безопасно вести в туристических походах;
  - адекватно оценивать ситуацию и ориентироваться на местности;
  - добывать и поддерживать огонь в автономных условиях;
  - добывать и очищать воду в автономных условиях;
  - добывать и готовить пищу в автономных условиях; сооружать



- (обустроить) временное жилище в автономных условиях;
- подавать сигналы бедствия и отвечать на них;
  - характеризовать причины и последствия чрезвычайных ситуаций природного характера для личности, общества и государства;
  - предвидеть опасности и правильно действовать в случае чрезвычайных ситуаций природного характера;
  - классифицировать мероприятия по защите населения от чрезвычайных ситуаций природного характера;
  - безопасно использовать средства индивидуальной защиты;
  - характеризовать причины и последствия чрезвычайных ситуаций техногенного характера для личности, общества и государства;
  - предвидеть опасности и правильно действовать в чрезвычайных ситуациях техногенного характера;
  - классифицировать мероприятия по защите населения от чрезвычайных ситуаций техногенного характера;
  - безопасно действовать по сигналу «Внимание всем!»;
  - безопасно использовать средства индивидуальной и коллективной защиты;
  - комплектовать минимально необходимый набор вещей (документов, продуктов) в случае эвакуации;
  - классифицировать и характеризовать явления терроризма, экстремизма, наркотизма и последствия данных явлений для личности, общества и государства;
  - классифицировать мероприятия по защите населения от терроризма, экстремизма, наркотизма;
  - адекватно оценивать ситуацию и безопасно действовать при обнаружении неизвестного предмета, возможной угрозе взрыва (при взрыве) взрывного устройства;
  - адекватно оценивать ситуацию и безопасно действовать при похищении или захвате в заложники (попытки похищения) и при проведении мероприятий по освобождению заложников;
  - классифицировать и характеризовать основные положения законодательных актов, регламентирующих ответственность несовершеннолетних за правонарушения;
  - классифицировать и характеризовать опасные ситуации в местах большого скопления людей;
  - предвидеть причины возникновения возможных опасных ситуаций в местах большого скопления людей;
  - адекватно оценивать ситуацию и безопасно действовать в местах массового скопления людей;
  - оповещать (вызывать) экстренные службы при чрезвычайной ситуации;

- характеризовать безопасный и здоровый образ жизни, его составляющие и значение для личности, общества и государства;
- классифицировать мероприятия и факторы, укрепляющие и разрушающие здоровье;
- планировать профилактические мероприятия по сохранению и укреплению своего здоровья;
- адекватно оценивать нагрузку и профилактические занятия по укреплению здоровья; планировать распорядок дня с учетом нагрузок;
- выявлять мероприятия и факторы, потенциально опасные для здоровья;
- безопасно использовать ресурсы интернета;
- анализировать состояние своего здоровья;
- определять состояния оказания неотложной помощи;
- использовать алгоритм действий по оказанию первой помощи;
- классифицировать средства оказания первой помощи;
- оказывать первую помощь при наружном и внутреннем кровотечении;
- извлекать инородное тело из верхних дыхательных путей;
- оказывать первую помощь при ушибах;
- оказывать первую помощь при растяжениях;
- оказывать первую помощь при вывихах;
- оказывать первую помощь при переломах;
- оказывать первую помощь при ожогах;
- оказывать первую помощь при отморожениях и общем переохлаждении;
- оказывать первую помощь при отравлениях;
- оказывать первую помощь при тепловом (солнечном) ударе;
- оказывать первую помощь при укусе насекомых и змей.

**Выпускник получит возможность научиться:**

- *безопасно использовать средства индивидуальной защиты велосипедиста;*
- *классифицировать и характеризовать причины и последствия опасных ситуаций в туристических поездках;*
- *готовиться к туристическим поездкам;*
- *адекватно оценивать ситуацию и безопасно вести в туристических поездках;*
- *анализировать последствия возможных опасных ситуаций в местах большого скопления людей;*
- *анализировать последствия возможных опасных ситуаций криминогенного характера;*
- *безопасно вести и применять права покупателя;*
- *анализировать последствия проявления терроризма, экстремизма, наркотизма;*
- *предвидеть пути и средства возможного вовлечения в террористическую,*

- экстремистскую и наркотическую деятельность; анализировать влияние вредных привычек и факторов и на состояние своего здоровья;*
- характеризовать роль семьи в жизни личности и общества и ее влияние на здоровье человека;*
  - классифицировать и характеризовать основные положения законодательных актов, регулирующих права и обязанности супругов, и защищающих права ребенка;*
  - владеть основами самоконтроля, самооценки, принятия решений и осуществления осознанного выбора в учебной и познавательной деятельности при формировании современной культуры безопасности жизнедеятельности;*
  - классифицировать основные правовые аспекты оказания первой помощи;*
  - оказывать первую помощь при не инфекционных заболеваниях;*
  - оказывать первую помощь при инфекционных заболеваниях;*
  - оказывать первую помощь при остановке сердечной деятельности;*
  - оказывать первую помощь при коме;*
  - оказывать первую помощь при поражении электрическим током;*
  - использовать для решения коммуникативных задач в области безопасности жизнедеятельности различные источники информации, включая Интернет-ресурсы и другие базы данных;*
  - усваивать приемы действий в различных опасных и чрезвычайных ситуациях;*
  - исследовать различные ситуации в повседневной жизнедеятельности, опасные и чрезвычайные ситуации, выдвигать предположения и проводить несложные эксперименты для доказательства предположений обеспечения личной безопасности;*
  - творчески решать моделируемые ситуации и практические задачи в области безопасности жизнедеятельности.*

#### **1.2.5.18. Основы духовно-нравственной культуры народов России.**

##### **Выпускник научится:**

- воспроизводить полученную информацию, приводить примеры из прочитанных текстов; оценивать главную мысль прочитанных текстов и прослушанных*
- объяснений учителя;*
- сравнивать главную мысль литературных, фольклорных и религиозных текстов. Проводить аналогии между героями, сопоставлять их поведение с общечеловеческими духовно-нравственными ценностями;*
- участвовать в диалоге: высказывать свои суждения, анализировать высказывания участников беседы, добавлять, приводить доказательства.*

- создавать по изображениям (художественным полотнам, иконам, иллюстрациям) словесный портрет героя;
- оценивать поступки реальных лиц, героев произведений, высказывания известных личностей;
- работать с исторической картой: находить объекты в соответствии с учебной задачей;
- использовать информацию, полученную из разных источников, для решения учебных и практических задач.

**Обучающиеся получают возможность научиться:**

- высказывать предположения о последствиях неправильного (безнравственного) поведения человека;
- оценивать свои поступки, соотнося их с правилами нравственности и этики; намечать способы саморазвития;
- работать с историческими источниками и документами;
- описывать особенности духовных традиций различных религиозных культур народов России;
- понимать историю развития религиозных культур в истории России;
- описывать различные явления духовных и религиозных традиций народов России;
- устанавливать взаимосвязь между духовными традициями, религиозной культурой и поведением людей;
- излагать свое мнение о значении духовных традиций и религиозной культуры (культур) в жизни людей и общества;
- соотносить нравственные формы поведения с нормами религиозной культуры и (или) светской этики;
- строить толерантное отношение с представителями разных мировоззрений и культурных традиций.

### **1.3. СИСТЕМА ОЦЕНКИ ДОСТИЖЕНИЯ ПЛАНИРУЕМЫХ РЕЗУЛЬТАТОВ ОСВОЕНИЯ ОСНОВНОЙ ОБРАЗОВАТЕЛЬНОЙ ПРОГРАММЫ ОСНОВНОГО ОБЩЕГО ОБРАЗОВАНИЯ**

#### **Содержание и порядок проведения текущего контроля успеваемости обучающихся**

Освоение образовательной программы, в том числе отдельной части или всего объема учебного предмета, курса, дисциплины (модуля) образовательной программы сопровождается текущим контролем успеваемости.

Проведение текущего контроля успеваемости направлено на обеспечение выстраивания образовательных отношений максимально эффективным образом для достижения результатов освоения основных образовательных программ, предусмотренных федеральными государственными образовательными стандартом основного общего образования (далее – ФГОС).

Текущий контроль представляет собой совокупность мероприятий, включающих планирование текущего контроля по отдельным учебным предметам (курсам) учебного плана основной общеобразовательной программы, разработку содержания и методики проведения отдельных контрольных работ, проверку (оценку) хода и результатов выполнения обучающимися указанных контрольных работ, а также документальное оформление результатов проверки (оценки), осуществляемых в целях:

- оценки индивидуальных образовательных достижений обучающихся и динамики их роста в течение учебного года;
- выявления индивидуально значимых и иных факторов (обстоятельств), способствующих или препятствующих достижению обучающимися запланированных образовательных результатов освоения соответствующей основной общеобразовательной программы;
- контроля уровня достижения обучающимися результатов, предусмотренных образовательной программой;
- оценки соответствия результатов освоения образовательных программ требованиям ФГОС;
- проведения обучающимися самооценки, оценки его работы педагогическим работником с целью совершенствования образовательной деятельности;
- изучения и оценки эффективности методов, форм и средств обучения, используемых в образовательных отношениях.

Предметом текущего контроля является способность обучающихся решать учебные задачи с использованием следующих средств:

- система предметных знаний, включающая опорные знания (ключевые теории, идеи, понятия, факты, методы), усвоение которых принципиально необходимо для успешного обучения, и знания, дополняющие, расширяющие или углубляющие опорные знания, а также служащие пропедевтикой для последующего изучения других учебных предметов;
- действия с предметным содержанием, предполагающие использование адекватных знаково-символических средств; моделирование; сравнение, группировку и классификацию объектов; анализ, синтез и обобщение учебного материала; установление связей (в том числе причинно-следственных) и аналогий; поиск, преобразование, представление и интерпретация информации.

Текущий контроль осуществляется педагогическим работником, реализующим соответствующую часть образовательной программы. Порядок, формы, периодичность, количество образовательных мероприятий при проведении текущего контроля успеваемости обучающихся определяются педагогическим работником с учетом образовательной программы и находят отражение в рабочих программах по учебным предметам, курсам.

Перечень контрольных и проверочных работ, проводимых в течение учебного года, определяется рабочими программами учебных предметов с учетом планируемых образовательных результатов освоения соответствующей основной общеобразовательной программы. Перечень контрольных и проверочных работ, проводимых в течение учебной четверти (полугодия), определяется календарно-тематическим планом, составляемым учителем на основе рабочей программы соответствующего учебного предмета, и доводится до сведения обучающихся не позднее одной недели со дня начала учебной четверти (полугодия). Перечень элементов содержания контроля, достижение которых необходимо для успешного выполнения тематической контрольной работы, критерии её оценивания доводятся до сведения обучающихся во время изучения темы, раздела.

При проведении контроля качества освоения содержания учебных программ обучающихся могут использоваться информационно-коммуникационные технологии.

Обучающимся, освобожденным на основании медицинской справки от занятий по физической культуре, отметка выставляется за изучение теоретических вопросов учебной дисциплины.

После длительного пропуска занятий обучающимся по уважительной причине не допускается проведение текущего контроля с выставлением неудовлетворительной отметки.

Успеваемость обучающихся, занимающихся по индивидуальному учебному плану, подлежит текущему контролю с учетом особенностей

освоения образовательной программы, предусмотренных индивидуальным учебным планом.

Обучающиеся, временно обучавшиеся в санаторных школах, в школах при лечебных учреждениях и в оздоровительных лагерях, аттестуются на основе отметок, полученных в этих учебных заведениях. Отметки из представленной ведомости в классный журнал не переносятся. В классный журнал выставляется одна отметка по каждому предмету – среднее арифметическое отметок по предмету из справки с результатами санаторного обучения, выставляется эта отметка в дату первого урока, посещенного учеником в школе после возвращения с лечения.

От текущего контроля успеваемости освобождаются обучающиеся, получающие образование в форме экстерната, семейного образования.

Текущему контролю подлежат обучающиеся всех классов.

Результаты текущего контроля обучающихся 5-9 классов фиксируются учителем-предметником в классных журналах.

Для объективной аттестации обучающихся 5-9-х классов по итогам четверти необходимо не менее 3-х отметок при одночасовой недельной учебной нагрузке по предмету и не менее 5-ти отметок при учебной нагрузке в 2 и более часов в неделю, полученных обучающимися при текущем контроле в период четверти.

В конце учебного года всем обучающимся выставляются годовые отметки по всем предметам учебного плана. Годовая отметка выставляется на основании четвертных отметок как среднее арифметическое этих отметок в соответствии с правилами математического округления.

### **Виды текущего контроля успеваемости и формы оценки планируемых результатов**

В зависимости от особенностей предмета (оценки), предполагаемого способа выполнения работы и представления ее результатов рабочие программы учебных предметов могут предусматривать устные и письменные формы проведения текущего контроля:

- устный опрос (фронтальный и индивидуальный устный опросы);
- письменный опрос (диктант, контрольная работа, практическая работа, лабораторная работа, самостоятельная работа, тест, творческая работа и другие);
- комбинированный опрос.

Контроль за предметными результатами осуществляется в разнообразных формах:

- проверочная работа;
- стандартизированная письменная работа;

- контрольная работа;
- учебные проекты;
- диктант;
- изложение;
- математический диктант;
- словарный диктант;
- списывание;
- тестирование;
- устный опрос и др.

Количество форм и их периодичность определяется рабочими программами по предметам и курсам.

Личностные результаты отслеживаются в ходе различных неперсонифицированных мониторинговых исследований.

Уровень сформированности универсальных учебных действий, представляющих содержание и объект оценки метапредметных результатов, может быть осуществлен в ходе текущей оценки в рамках реализации рабочих программ по учебным предметам, курсам, программам внеурочной деятельности и измерен в следующих основных формах:

- выполнение стандартизированной проверочной работы;
- выполнение учебно-познавательных и учебно-практических задач, продуктивных задач средствами учебных предметов;
- проверочные задания, требующие совместной работы обучающихся на общий результат, которые позволяют оценить сформированность коммуникативных учебных действий;
- выполнение комплексных заданий на межпредметной основе;
- учебные исследования, решение проектных задач и защита проектов;
- внеурочная деятельность, осуществляемая педагогическими работниками;
- диагностические работы;
- комплексные задания, требующие одновременного применения различных УУД;
- самооценка ученика и др.

### **Система оценивания успеваемости обучающихся**

Фиксация результатов текущего контроля достижения предметных результатов в 5-9-х классах осуществляется по пятибалльной системе:

**высокий уровень** достижения планируемых результатов, оценка «отлично» (отметка «5»);



**повышенный уровень** достижения планируемых результатов, оценка «хорошо» (отметка «4»);

**базовый уровень** достижений — уровень, который демонстрирует освоение учебных действий с опорной системой знаний в рамках диапазона (круга) выделенных задач. Достижению базового уровня соответствует отметка «удовлетворительно» (отметка «3»);

**пониженный уровень** достижений, оценка «неудовлетворительно» (отметка «2»);

**низкий уровень** достижений, отметка «1».

Решение о достижении или не достижении планируемых результатов или об освоении или не освоении учебного материала принимается на основе результатов выполнения заданий базового уровня. Освоение учебного материала задаётся как выполнение не менее 50% заданий базового уровня или получение 50% от максимального балла за выполнение заданий базового уровня.

**Критерии оценивания проверочных работ:**

**низкий уровень** – менее 50% качества выполненной работы - решение типовой задачи возможно только с помощью взрослого или невозможность решения типовой задачи, что является недостаточным для продолжения образования;

**базовый уровень** – решение типовой задачи (раздел «Ученик научится» ООП) и усвоенные знания, (входящие в опорную систему знаний предмета); правильно выполнено не менее 50% заданий необходимого (базового) уровня;

**повышенный уровень** – решение нестандартной задачи, где потребовалось: либо действие в новой, непривычной ситуации (в том числе действия из раздела «Ученик может научиться» ООП); либо использование новых, усваиваемых в данный момент знаний (в том числе выходящих за рамки опорной системы знаний по предмету). Правильно выполнено не менее 65% заданий необходимого (базового) уровня и не менее 50% от максимального балла за выполнение заданий повышенного уровня.

Оценка достижения **метапредметных результатов** может проводиться в ходе различных процедур. Основной процедурой итоговой оценки достижения метапредметных результатов является защита итогового индивидуального проекта и/или выполнение комплексной проверочной работы на межпредметной основе.

Личностные результаты **не подлежат итоговой оценке.**

Последствия получения неудовлетворительного результата текущего контроля успеваемости определяется педагогическим работником в соответствии с образовательной программой, и могут включать в себя проведение дополнительной работы с обучающимся, индивидуализацию

содержания образовательной деятельности обучающегося, иную корректировку образовательной деятельности в отношении обучающегося.

Для осуществления текущего контроля знаний обучающихся педагогические работники используют контрольно-измерительные материалы, предусмотренные рабочими программами, в соответствии с требованиями ФГОС.

Педагогические работники доводят до сведения родителей (законных представителей) сведения о результатах текущего контроля успеваемости учащихся как посредством заполнения предусмотренных документов, в том числе в электронной форме (дневник обучающегося, электронный дневник), так и по запросу родителей (законных представителей) обучающихся. Педагогические работники в рамках работы с родителями (законными представителями) обучающихся обязаны прокомментировать результаты текущего контроля успеваемости обучающихся в устной форме. Родители (законные представители) имеют право на получение информации об итогах текущего контроля успеваемости обучающегося в письменной форме в виде выписки (распечатки) из соответствующих документов, для чего должны обратиться к классному руководителю.

Текущий контроль успеваемости обучающихся 5 класса по предмету «Основы духовно-нравственной культуры народов России» и обучающихся 9-х классов при изучении элективных и предпрофильных курсов осуществляется по безотметочной системе, при выставлении итоговой отметки используется зачетная система оценивания «зачет/незачет».

Ответственность за прохождение пропущенного учебного материала возлагается на обучающегося, его родителей (законных представителей), учителя-предметника.

### **Содержание и порядок проведения промежуточной аттестации обучающихся**

Освоение образовательной программы, в том числе отдельной части или всего объема учебного предмета, курса, дисциплины (модуля) образовательной программы, сопровождается промежуточной аттестацией обучающихся, проводимой в формах, определенных учебным планом, и в порядке, установленном Учреждением.

Целями проведения промежуточной аттестации являются:

- обеспечение качества образования;
- объективное установление фактического уровня освоения образовательной программы и достижения результатов освоения обучающимися федерального государственного образовательного стандарта, определенного образовательной программой в рамках учебного года или курса в целом.

Промежуточная аттестация в ГБОУ СОШ № 3 города Похвистнево проводится на основе принципов объективности, беспристрастности. Оценка результатов освоения обучающимися образовательных программ осуществляется в зависимости от достигнутых обучающимся результатов и не может быть поставлена в зависимость от формы получения образования, формы обучения, факта пользования платными дополнительными образовательными услугами и иных подобных обстоятельств.

Промежуточная аттестация проводится для обучающихся 5-9-х классов и подразделяется на:

- четвертную (полугодовую) промежуточную аттестацию, которая проводится по каждому учебному предмету, курсу, дисциплине, модулю по итогам четверти (полугодия);
- годовую промежуточную аттестацию, которая проводится по каждому учебному предмету, курсу, дисциплине, модулю по итогам учебного года;
- устный или письменный экзамен по учебному предмету, курсу, дисциплине, модулю по итогам учебного периода – четверти, полугодия, учебного года, который проводится в присутствии экзаменационной комиссии по контрольно-измерительным материалам, определяемым образовательной организацией; решение о перечне классов и предметов, выносимых на промежуточную аттестацию в форме устного или письменного экзамена, в этом случае принимается ежегодно педагогическим советом.

Сроки проведения промежуточной аттестации определяются образовательной программой. Расписание проведения экзаменационной промежуточной аттестации доводится до сведения педагогов, обучающихся и их родителей (законных представителей) не позднее, чем за две недели до начала аттестации.

Четвертная (полугодовая) промежуточная аттестация проводится на основе результатов текущего контроля успеваемости. Округление результата за четверть (полугодие) производится с учетом результатов письменных проверочных работ (с учетом средневзвешенного оценивания).

Годовая промежуточная аттестация проводится на основе результатов четвертных (полугодовых) промежуточных аттестаций, и представляет собой результат четвертной (полугодовой) аттестации в случае, если учебный предмет, курс, дисциплина, модуль осваивался обучающимися в срок одной четверти (полугодия), либо среднее арифметическое результатов четвертных (полугодовых) аттестаций в случае, если учебный предмет, курс, дисциплина, модуль осваивался обучающимся в срок более одной четверти (полугодия). Округление годового результата производится в соответствии с правилами математического округления.

Формами промежуточной аттестации в рамках устного или письменного экзамена являются:

- Письменная проверка – письменный ответ обучающегося на один или систему вопросов (заданий). К письменным ответам относятся: проверочные, лабораторные, практические, контрольные, творческие работы; письменные отчёты о наблюдениях; письменные ответы на вопросы теста; сочинения, изложения, диктанты, рефераты и другое.
- Устная проверка – устный ответ обучающегося на один или систему вопросов в форме ответа на билеты, беседы, собеседования и другое.
- Комбинированная проверка - сочетание письменных и устных форм проверок.

В случаях, предусмотренных образовательной программой, в качестве результатов промежуточной аттестации могут быть зачтены выполнение тех или иных заданий, проектов в ходе образовательной деятельности, результаты участия в олимпиадах, конкурсах, конференциях, иных подобных мероприятиях.

Фиксация результатов промежуточной аттестации осуществляется в следующих формах оценивания: пятибалльная система оценивания в виде отметки (в баллах, минимальный балл - 1, максимальный балл - 5), и (или) в форме “зачтено” или “не зачтено”.

При пропуске обучающимся по уважительной причине более половины учебного времени, отводимого на изучение учебного предмета, курса, дисциплины, модуля обучающемуся выставляется «н/а». При выставлении годовой отметки данный результат не учитывается как неудовлетворительный.

При пропуске обучающимся по неуважительной причине более половины учебного времени, отводимого на изучение учебного предмета, курса, дисциплины, модуля обучающемуся выставляется «н/а». При выставлении годовой отметки данный результат учитывается как неудовлетворительный.

Педагогические работники доводят до сведения родителей (законных представителей) сведения о результатах промежуточной аттестации обучающихся как посредством заполнения предусмотренных документов, в том числе в электронной форме (дневник обучающегося, электронный дневник), так и по запросу родителей (законных представителей) обучающихся. Педагогические работники в рамках работы в родителями (законными представителями) обучающихся обязаны прокомментировать результаты промежуточной аттестации обучающихся в устной форме. Родители (законные представители) имеют право на получение информации об итогах промежуточной аттестации обучающегося в письменной форме в виде выписки

(распечатки) из соответствующих документов, для чего должны обратиться к классному руководителю.

Особенности сроков и порядка проведения промежуточной аттестации могут быть установлены ГБОУ СОШ № 3 города Похвистнево для следующих категорий обучающихся по заявлению родителей (законных представителей):

- выезжающих на учебно-тренировочные сборы, на олимпиады школьников, на российские или международные спортивные соревнования, конкурсы, смотры, олимпиады и тренировочные сборы и иные подобные мероприятия;
- отъезжающих на постоянное место жительства за рубеж;
- для иных обучающихся по решению педагогического совета.

Для обучающихся по индивидуальному учебному плану сроки и порядок проведения промежуточной аттестации определяются индивидуальным учебным планом.

Итоги промежуточной аттестации обсуждаются на заседаниях методических объединений и педагогического совета ГБОУ СОШ № 3 города Похвистнево.

Для обучающихся 9-го класса собеседование по русскому языку является допуском к государственной итоговой аттестации в форме и по материалам ОГЭ.

### **Порядок перевода обучающихся в следующий класс**

Обучающиеся, освоившие в полном объеме соответствующую часть образовательной программы, переводятся в следующий класс.

В случае несогласия обучающегося и (или) его родителей (законных представителей) с годовой (итоговой) отметкой обучающемуся предоставляется возможность сдать экзамен по соответствующему предмету комиссии, созданной по решению педагогического совета.

Неудовлетворительные результаты промежуточной аттестации по одному или нескольким учебным предметам, курсам, дисциплинам (модулям) образовательной программы или не прохождения промежуточной аттестации при отсутствии уважительных причин признаются академической задолженностью.

Обучающиеся обязаны ликвидировать академическую задолженность.

Организация создает условия обучающемуся для ликвидации академической задолженности и обеспечивает контроль за своевременностью ее ликвидации.

Обучающиеся, имеющие академическую задолженность, вправе пройти промежуточную аттестацию по соответствующему учебному предмету, курсу, дисциплине (модулю) не более двух раз в сроки, определяемые организацией, в установленный данным пунктом срок с момента образования академической

задолженности. В указанный период не включается время болезни обучающегося. Обучающиеся обязаны ликвидировать академическую задолженность по итогам годовой промежуточной аттестации на 1 этапе – сентябрь-октябрь, на 2 этапе – ноябрь-декабрь.

С целью соблюдения принципов объективности и беспристрастности для проведения промежуточной аттестации при ликвидации академической задолженности создается комиссия.

Не допускается взимание платы с обучающихся за прохождение промежуточной аттестации.

Обучающиеся, не прошедшие промежуточную аттестацию по уважительным причинам или имеющие академическую задолженность, переводятся в следующий класс условно.

Обучающиеся по образовательным программам начального общего, основного общего и среднего общего образования, не ликвидировавшие в установленные сроки академической задолженности с момента ее образования, по усмотрению их родителей (законных представителей) оставляются на повторное обучение, переводятся на обучение по адаптированным образовательным программам в соответствии с рекомендациями психолого-медико-педагогической комиссии либо на обучение по индивидуальному учебному плану. Школа информирует родителей обучающегося о необходимости принятия решения об организации дальнейшего обучения обучающегося в письменной форме.

Обучающиеся, не освоившие основной образовательной программы начального общего и (или) основного общего образования, не допускаются к обучению на следующих уровнях общего образования.

### **Система оценивания результатов освоения курсов внеурочной деятельности**

Система оценки внеурочной деятельности школьников носит комплексный подход и предусматривает оценку воспитательных результатов внеурочной деятельности, личных достижений обучающихся и оценку эффективности внеурочной деятельности школы в целом.

Воспитательные результаты внеурочной деятельности оцениваются по трём уровням:

- 1 уровень - школьник знает и понимает общественную жизнь, приобретение школьником социальных знаний (об общественных нормах, устройстве общества, о социально одобряемых и неодобряемых формах поведения в обществе), первичного понимания социальной реальности и повседневной жизни;

- 2 уровень - школьник ценит общественную жизнь, получение школьником опыта переживания и позитивного отношения к базовым ценностям общества (человек, семья, Отечество, природа, мир, знания, труд, культура), ценностного отношения к социальным реальностям в целом;

- 3 уровень - школьник самостоятельно действует в общественной жизни, за пределами дружественной среды школы.

Личные достижения результатов внеурочной деятельности каждого обучающегося оценивается по собранному портфолио достижений.

Эффективность внеурочной деятельности школы определяется мониторингом качественных и количественных результатов участия обучающихся и групп обучающихся в различных конкурсах и проектах.

Формы оценивания и предоставления результата оценивания по освоению программ внеурочной деятельности обучающимися предусмотрены в рабочих программах внеурочной деятельности:

- планируемые результаты внеурочной деятельности конкретизируются в рабочей программе и должны соответствовать планируемым результатам освоения основной образовательной программы;

- результаты освоения обучающимися программ курсов внеурочной деятельности в электронном журнале фиксируются в соответствии с разработанным оценочным инструментарием (тесты, викторины, выставки достижений, конкурсы проектов, конкурсы портфолио, соревнования, концерты, сдача спортивных нормативов и т.д.), с помощью которого педагогом проводится диагностика достижения планируемых результатов освоения программ внеурочной деятельности. Периодичность диагностики составляет не реже 1 раза в год.

В конце года, на основании результатов диагностики, руководитель курса внеурочной деятельности фиксирует результат в классном журнале отметкой «зачет» или «не зачет».

В случае систематических пропусков занятий внеурочной деятельности по уважительной причине, зачет результатов освоения обучающимися программ курсов внеурочной деятельности осуществляется через самостоятельное выполнение обучающимися зачетных работ по каждому пропущенному курсу. В качестве зачетных работ может выступать диагностический инструментарий, разработанный к каждой программе внеурочной деятельности.

## **Организация и содержание государственной итоговой аттестации обучающихся**

В соответствии со статьей 59 Федерального закона «Об образовании в Российской Федерации» государственная итоговая аттестация (далее - ГИА)

является обязательной процедурой, завершающей освоение основной образовательной программы основного общего образования. ГИА проводится в соответствии с Порядком проведения государственной итоговой аттестации по образовательным программам основного общего образования, утвержденным приказом Министерства просвещения Российской Федерации и Федеральной службы по надзору в сфере образования и науки от 7 ноября 2018 г. № 189/1513.

Целью ГИА является установление уровня образовательных достижений выпускников. ГИА включает в себя два обязательных экзамена (по русскому языку и математике). Экзамены по другим учебным предметам обучающиеся сдают на добровольной основе по своему выбору. ГИА проводится в форме основного государственного экзамена (ОГЭ) с использованием контрольных измерительных материалов, представляющих собой комплексы заданий стандартизированной формы, в форме государственного выпускного экзамена (далее - ГВЭ) с использованием текстов, тем, заданий, билетов - для обучающихся с ограниченными возможностями здоровья, обучающихся - детей-инвалидов и инвалидов, осваивающих образовательные программы основного общего образования (далее - обучающиеся с ограниченными возможностями здоровья, обучающиеся - дети-инвалиды и инвалиды).

ГИА в форме ОГЭ и (или) ГВЭ включает в себя четыре экзамена по следующим учебным предметам: экзамены по русскому языку и математике (далее - обязательные учебные предметы), а также экзамены по выбору обучающегося по двум учебным предметам из числа учебных предметов: физика, химия, биология, литература, география, история, обществознание, иностранные языки (английский и немецкий), информатика и информационно-коммуникационные технологии (ИКТ).

Для участников ГИА с ограниченными возможностями здоровья, участников ГИА - детей-инвалидов и инвалидов ГИА по их желанию проводится только по обязательным учебным предметам.

К ГИА допускаются обучающиеся, не имеющие академической задолженности, в полном объеме выполнившие учебный план или индивидуальный учебный план (имеющие годовые отметки по всем учебным предметам учебного плана за IX класс не ниже удовлетворительных), а также имеющие результат "зачет" за итоговое собеседование по русскому языку. Выбранные участниками ГИА учебные предметы, форма (формы) ГИА, а также сроки участия в ГИА указываются ими в заявлениях.

Заявления об участии в ГИА подаются до 1 марта включительно. Заявления подаются участниками ГИА лично на основании документов,



удостоверяющих личность, или их родителями (законными представителями) на основании документов, удостоверяющих личность.

Участники ГИА с ограниченными возможностями здоровья при подаче заявления предъявляют копию рекомендаций психолого-медико-педагогической комиссии (далее - ПМПК), а участники ГИА - дети-инвалиды и инвалиды - оригинал или заверенную копию справки, подтверждающей факт установления инвалидности, выданной федеральным государственным учреждением медико-социальной экспертизы.

Итоговая оценка (итоговая аттестация) по предмету складывается из результатов внутренней и внешней оценки. К результатам внешней оценки относятся результаты ГИА. К результатам внутренней оценки относятся предметные результаты, зафиксированные в системе накопленной оценки и результаты выполнения итоговой работы по предмету. По предметам, не вынесенным на ГИА, итоговая оценка ставится на основе результатов только внутренней оценки. Итоговая оценка по предмету фиксируется в документе об уровне образования государственного образца - аттестате об основном общем образовании. Итоговая оценка по междисциплинарным программам ставится на основе результатов внутришкольного мониторинга.

## **Организация и содержание учета личностных достижений по технологии «Портфолио»**

### **Портфель достижений обучающихся**

Портфель достижений представляет собой специально организованную подборку работ, которые демонстрируют усилия, прогресс и достижения обучающегося в интересующих его областях.

В состав портфеля достижений включаются результаты, достигнутые учеником не только в ходе учебной деятельности, но и в иных формах активности: творческой, социальной, коммуникативной, физкультурно-оздоровительной, трудовой деятельности, протекающей как в рамках повседневной школьной практики, так и за её пределами, в том числе – результаты участия в олимпиадах, конкурсах, смотрах, выставках, концертах, спортивных мероприятиях, различные творческие работы, поделки и др.

Учитывая основные педагогические задачи основного общего образования и основную область использования портфеля достижений подростков в его состав включаются работы, демонстрирующие динамику

√ становления устойчивых познавательных интересов учащихся, в том числе сопровождающиеся успехами в различных учебных предметах;

√ формированию способности к целеполаганию, самостоятельной постановке новых учебных задач и проектированию собственной учебной деятельности.

Отбор работ для портфеля достижений ведется самим учащимся совместно с классным руководителем и при участии семьи. Включение каких-либо материалов в портфель достижений без согласия ученика не допускается.

### Схема формирования портфолио.

Разделы портфолио:

- Папки фиксации индивидуальных достижений школьника;
- Папки накопления индивидуальных работ учащихся; документов, подтверждающих успешность участия в образовательных, творческих, спортивных и др. мероприятиях, смотрах, конкурсах и др.
- Папка отзывов, рекомендаций и самоотчетов.

Структура папки фиксации индивидуальных достижений школьника.

#### Раздел I. «Портфолио документов»

«Портфолио документов» - портфель сертифицированных (документированных) индивидуальных достижений обучающегося, включающий:

А. Образовательный рейтинг ученика:

№	Предмет		Учащиеся 5-9 классов				
			I чт	II чт	III чт	IV чт	ИТОГ
1.	Математика	Математика					
2.		Модуль «Алгебра»					
3.		Модуль «Геометрия»					
4.	Информатика						
5.	Физика						
7.	Химия						
8.	Русский язык						
9.	Литература						
12.	Иностранный язык (английский, немецкий)						
13.	ОДНКНР						
14.	Биология						
15.	История						
16.	Обществознание						
17.	Технология						
18.	География						
19.	Музыка						
20.	ИЗО						
22.	Физическая культура						
	<i>Средний балл</i>						

Б. Индивидуальные успехи и достижения обучающегося:

№	Компоненты	Уровень	Место	Баллы
1.	Олимпиады	Международный	Победитель	10
			2-е место	9
			3-е место	8
			4-6 места	7
		Всероссийский	Победитель	9
			2-е место	8
			3-е место	7
			4-6 места	6
		Республиканский	Победитель	8
			2-е место	7
			3-е место	6
			4-6 места	5
		Районный	Победитель	6
			2-е место	5
			3-е место	4
			4-6 места	3
Школьный	Победитель	5		
	2-е место	4		
	3-е место	3		
	4-6 места	2		
2.	Мероприятия, конкурсы дополнительного образования, спортивные соревнования	Международный	Победитель	10
			2-е место	9
			3-е место	8
			4-6 места	7
		Всероссийский	Победитель	9
			2-е место	8
			3-е место	7
			4-6 места	6
		Республиканский	Победитель	8
			2-е место	7
			3-е место	6
			4-6 места	5
		Районный	Победитель	6
			2-е место	5
			3-е место	4
			4-6 места	3
		Школьный	Победитель	5
			2-е место	4
			3-е место	3
			4-6 места	2
3.	Научно-практические конференции	Всероссийский	Победитель	9
		Республиканский	2-е место	8
			3-е место	7
			4-6 места	6
			Победитель	8
		Районный	2-е место	7

			3-е место	6
			4-6 места	5
			Победитель	6
		Школьный	2-е место	5
			3-е место	4
			4-6 места	3
			Победитель	5

В папке хранятся сертификаты, подтверждающие участие и результативность участия в олимпиадах; документы, свидетельствующие об успешности участия в образовательных, творческих, спортивных и др. мероприятиях.

### **Раздел II. «Портфолио работ»:**

«Портфолио работ» представляет собой собрание различных творческих и проектных работ ученика, а также описание основных форм и направлений его учебной и творческой деятельности: участия в научных конференциях, конкурсах, учебных лабораториях, занятии на элективных курсах, участия в различных практиках; спортивных и художественных достижений. Данный раздел портфолио содержит работы учащихся в виде текстов, электронных версий, фотографий и др. – сборники творческих работ ученика, статьи в периодической печати, рисунки, модели, фотографии образцов изделий и др.

### **Раздел III. «Портфолио отзывов»:**

«Портфолио отзывов» включает в себя характеристики отношения школьника к различным видам деятельности, составленные учителем, родителями, одноклассниками, педагогами дополнительного образования детей. Портфолио отзывов может быть представлен в виде текстов заключений, рецензий, отзывов, резюме, рекомендательных писем.

### **Оформление и учет портфолио.**

- Портфолио имеет титульный лист, где указаны фамилия, имя, отчество ученика, его фотография, название школы, класса, период, за который представлены документы и материалы.
- Портфолио ученика включает в себя работы, выполненные как в урочное, так и внеурочное время в течение школьного обучения.
- Портфолио ученика может представлять собой папку с файлами документов, которые в случае необходимости могут быть удалены или заменены на новые.
- Учет «Официальных документов» осуществляет классный руководитель.
- Учет «Творческих работ и отзывов» осуществляет учащийся совместно с классным руководителем.
  - Классный руководитель несет ответственность за учет документов, входящих в портфолио и определение итогового балла.

- Классный руководитель на родительском собрании знакомит родителей с правилами ведения Портфолио и его назначением, привлекает родителей к ведению Портфолио своего ребенка.

### **Механизм презентации и оценки Портфолио.**

- В конце учебного года учащийся презентует содержание своего Портфолио на родительском или классном собрании, или конференции, совете старшеклассников, или другом общественном совете.
- На презентации учащийся комментирует свой Портфолио. Комментарий портфолио – выступление, содержащее краткий обзор всей совокупности представленных работ.
- Оценку выступления осуществляет экспертный совет по Портфолио, в который входят представители родительской общественности, органов школьного самоуправления, педагоги, заместитель директора по воспитательной работе. Презентация Портфолио оценивается по пятибалльной системе, где учитываются: сроки создания Портфолио, количество и качество представленных работ, самостоятельность, логичность рассуждений, культура речи, отражение собственной позиции ученика (самооценка) относительно представленных работ.

### **Подведение итогов.**

- Итоговая оценка Портфолио складывается из суммы баллов, полученных по разделам «Официальные документы», «Творческие работы» и «Отзывы, рекомендации, самоотчеты».

### **Система оценивания индивидуального проекта**

Защита ученических проектов, проводится по следующим направлениям: «Исследовательские проекты», «Творческие проекты», «Информационные проекты», «Практико-ориентированные», «Социальные».

Защита проектов включается в сетевой график конкурсно-массовых мероприятий.

#### **Цели и задачи защиты исследовательских проектов.**

Целью проведения защиты ученических проектов является: «Получение опыта публичного выступления, т.е. работа над формированием коммуникативной компетентности»

Задачами организации защиты исследовательских проектов являются:

- Научить соблюдать регламент выступления;
- Научить соблюдать нормы публичной речи;
- Научить осознавать интересы целевой аудитории и ориентироваться на нее во время выступления;
- Научить использовать специальные приемы, для того, чтобы аудитории было легче воспринимать информацию;

- Научиться задавать вопросы и уметь на них отвечать.

### **Условия организации и проведения защиты исследовательских проектов.**

Защита проектов проводится в два тура:

I тур - на уровне образовательного учреждения (ноябрь);

II тур - на уровне образовательного учреждения (апрель);

В обоих турах могут участвовать все желающие из числа обучающихся 5 – 9 классов образовательного учреждения.

Жюри защиты ученических проектов:

- Является ее основным органом;
- Разрабатывает критерии оценки проектов;
- Организует проверку и рецензирование работ участников;
- Оценивает проекты и направляет на участие в научно-практической конференции города.

Критерии оценки устного выступления.

1. Выступление соответствует теме и содержанию проекта.
2. В выступлении прозвучала проблема, сформулированная как противоречие между желаемым и реальным состоянием дел.
3. Обозначены цели и задачи проекта
4. Названы ожидаемые результаты, проанализирована степень их достижения
5. Перечислены проведенные мероприятия, направленные на реализацию проекта
6. Представлен продукт проектной деятельности (если он имеется)
7. Выступление имело яркий характер, речь учащихся эмоциональна.
8. Команда продемонстрировала умение логично излагать мысли, четко и аргументировано отвечать на вопросы.
9. Время на презентацию выдержано регламентом (не более 10 мин.)

### Критерии оценки ученических проектов.

Вид проекта	Возможные оценки	Критерии оценки
Исследовательский проект	<p>1 уровень (базовый) 1-7 баллов</p> <p>2уровень (повышенный) 8-19 баллов</p> <p>3 уровень (высокий) 20-21 балл</p>	<p>1.Имеется аргументация актуальности темы – 1-3 балла;</p> <p>2.Определена проблема, предмет и объект исследования – 1-3 балла;</p> <p>3.Цели и задачи соответствуют теме работы – 1-3 балла;</p> <p>4.Имеется четкий план решения задач – 1-3 балла;</p> <p>5.Выдвинута гипотеза исследования –1-3 балла;</p> <p>6.Обозначены методы исследования и проведение эксперимента – 1-3 балла;</p> <p>7.Имеются выводы и обозначена проблема на дальнейшую перспективу исследования – 1-3 балла.</p>
Практико-ориентированный проект		<p>1.Определены потребности – 1-3 балла;</p> <p>2.Имеется исследование (дизайн-анализ существующих объектов) – 1-3 балла;</p> <p>3.Обозначены требования к объекту проектирования – 1-3 балла;</p> <p>4.Выработаны первоначальные идеи – 1-3 балла;</p> <p>5.Все идеи проанализированы, одна из них выбрана – 1-3 балла;</p> <p>6.Имеется планирование – 1-3 балла;</p> <p>7.Имеется завершённый продукт – 1-3 балла.</p>
Ознакомительно-ориентированный (информационный) проект		<p>1.Новизна реферированного текста -1-3балла</p> <p>2. Степень раскрытия сущности проблемы 1-3 балла</p> <p>3. Обоснованность выбора источников 1-3 балла</p> <p>4. Соблюдение требований к оформлению 1-3 балла</p> <p>5. Грамотность 1-3 балла</p> <p>6.Обобщение – 1-3 балла;</p> <p>7.Аргументированные выводы – 1-3 балла.</p>
Социальный проект		<p>1.Актуальность и социальная значимость поставленной проблемы- 1-3 балла;</p> <p>2.Разноуровневость и глубина изученности нормативных документов по проблеме проекта; Юридическая правомерность действий-1-3 балла;</p> <p>3.Разноуровневость взаимодействия с властными структурам- 1-3 балла;</p> <p>4.Реалистичность, экономичность;</p> <p>5.Грамотность, эстетичность оформления материалов- 1-3 балла;</p> <p>6.Умение кратко и содержательно представить проект в ходе устного выступления, аргументировано отвечать на вопросы жюри- 1-3 балла;</p> <p>7.Практический результат- 1-3 балла.</p>

## 2. СОДЕРЖАТЕЛЬНЫЙ РАЗДЕЛ

### 2.1. Программа развития универсальных учебных действий, включающая формирование компетенций обучающихся в области использования информационно-коммуникационных технологий, учебно-исследовательской и проектной деятельности.

#### 2.1.1. Пояснительная записка

Программа развития универсальных учебных действий на уровне основного общего образования (далее — Программа развития УУД) конкретизирует требования Стандарта к личностным и метапредметным результатам освоения основной образовательной программы основного общего образования, дополняет традиционное содержание образовательно-воспитательных программ и служит основой для разработки примерных программ учебных предметов, курсов, дисциплин, а также программ внеурочной деятельности.

Программа развития УУД составлена для обучающихся основного общего образования ГБОУ СОШ № 3 города Похвистнево на основе требований ФГОС к структуре и содержанию программы формирования УУД.

**Целью программы** развития УУД является обеспечение организационно-методических условий для реализации системно-деятельностного подхода, положенного в основу ФГОС ООО, с тем, чтобы сформировать у обучающихся основной школы способности к самостоятельному учебному целеполаганию и учебному сотрудничеству.

В соответствии с указанной целью программа развития УУД в основной школе определяет следующие задачи:

- организация взаимодействия педагогов и обучающихся и их родителей по развитию универсальных учебных действий в основной школе;
- реализация основных подходов, обеспечивающих эффективное освоение УУД обучающимися, взаимосвязь способов организации урочной и внеурочной деятельности обучающихся по развитию УУД, в том числе на материале содержания учебных предметов;
- включение развивающих задач как в урочную, так и внеурочную деятельность обучающихся;
- обеспечение преемственности и особенностей программы развития универсальных учебных действий при переходе от начального к основному общему образованию.

Формирование системы универсальных учебных действий осуществляется с учетом возрастных особенностей развития личностной и познавательной сфер обучающегося. УУД представляют собой целостную взаимосвязанную систему, определяемую общей логикой возрастного развития.

Исходя из того, что в подростковом возрасте ведущей становится деятельность межличностного общения, приоритетное значение в развитии УУД в этот период приобретают коммуникативные учебные действия. В этом смысле задача начальной школы «учить ученика учиться» трансформируется в новую задачу для основной школы – «инициировать учебное сотрудничество».

Программа развития УУД в основной школе содержит:

- ценностные ориентиры развития универсальных учебных действий;
- характеристику универсальных учебных действий;
- планируемые результаты усвоения обучающимися познавательных, регулятивных и коммуникативных универсальных учебных действий, показатели уровней и степени владения ими;
- обеспечение преемственности Программы формирования УУД при переходе от начального к основному общему образованию;
- условия, средства и технологии формирования и развития УУД на уровне основного общего образования;
- технологии развития УУД;
- условия и средства формирования УУД;
- психолого-педагогические условия формирования и развития УУД;



- особенности формирования УУД в рамках урочной и внеурочной деятельности;
- проектная и исследовательская деятельность как условие формирования УУД;
- контроль формирования УУД;
- связь содержания УУД с содержанием учебных предметов;
- типовые диагностические задачи для определения уровня развитости УУД;
- план мероприятий по внедрению Программы формирования УУД.

Данная программа является основой внутришкольного контроля за качеством деятельности по формированию УУД и используется при разработке рабочих программ отдельных учебных предметов.

Универсальные учебные действия(УУД) обеспечивают способность обучающегося к саморазвитию и самосовершенствованию посредством сознательного и активного присвоения нового социального опыта.

Задачи формирования УУД:

- обеспечить смысл учебной деятельности для обучающихся и развитие учебной и познавательной мотивации.
- обеспечить возможности управления смыслообразованием в учебной деятельности

### **2.1.2. Ценностные ориентиры содержания образования на уровне основного общего образования.**

Ценностные ориентиры основного образования конкретизируют личностный, социальный и государственный заказ системе образования, выраженный в Требованиях к результатам освоения основной образовательной программы, и отражают следующие целевые установки системы основного общего образования:

- формирование основ гражданственности, патриотизма, уважения к правам, свободам и обязанностям человека (ценности: любовь к России, своему народу, своему краю, гражданское общество, поликультурный мир, свобода личная и национальная, доверие к людям, институтам государства и гражданского общества, социальная солидарность, мир во всём мире, многообразии и уважение культур и народов);
- формирование основ социальной ответственности и компетентности (ценности: правовое государство, демократическое государство, социальное государство, закон и правопорядок, социальная компетентность, социальная ответственность, служение Отечеству, ответственность за настоящее и будущее своей страны);
- развитие ценностно-смысловой сферы личности на основе общечеловеческих принципов нравственности и гуманизма (ценности: нравственный выбор; жизнь и смысл жизни; справедливость; милосердие; честь; достоинство; уважение родителей; уважение достоинства другого человека, равноправие, ответственность, любовь и верность; забота о старших и младших; свобода совести и вероисповедания; толерантность, представление о светской этике, вере, духовности, религиозной жизни человека, ценностях религиозного мировоззрения, формируемое на основе межконфессионального диалога; духовно-нравственное развитие личности);
- развитие умения учиться, трудолюбия, сознательного, творческого отношения к образованию, труду и жизни, подготовка к сознательному выбору профессии (ценности: научное знание, стремление к познанию и истине, научная картина мира, нравственный смысл учения и самообразования, интеллектуальное развитие личности; уважение к труду и людям труда; нравственный смысл труда, творчество и созидание; целеустремлённость и настойчивость, бережливость, выбор профессии);
- формирование ценностного отношения к прекрасному, формирование основ эстетической культуры — эстетическое воспитание (ценности: красота, гармония, духовный мир человека, самовыражение личности в творчестве и искусстве, эстетическое развитие личности).

Реализация ценностных ориентиров общего образования в единстве процессов обучения и воспитания, познавательного и личностного развития обучающихся на основе формирования общих учебных умений, обобщённых способов действия обеспечивает высокую

эффективность решения жизненных задач и возможность саморазвития обучающихся.

Ценностные ориентиры формирования УУД определяются вышеперечисленными требованиями ФГОС и общим представлением о современном выпускнике основной школы.

**Это человек:**

- любящий свой край и своё Отечество, знающий русский и родной язык, уважающий свой народ, его культуру и духовные традиции;
- осознающий и принимающий ценности человеческой жизни, семьи, гражданского общества, многонационального российского народа, человечества;
- активно и заинтересованно познающий мир, осознающий ценность труда, науки и творчества;
- умеющий учиться, осознающий важность образования и самообразования для жизни и деятельности, способный применять полученные знания на практике;
- социально активный, уважающий закон и правопорядок, соизмеряющий свои поступки с нравственными ценностями, осознающий свои обязанности перед семьёй, обществом, Отечеством;
- уважающий других людей, умеющий вести конструктивный диалог, достигать взаимопонимания, сотрудничать для достижения общих результатов;
- осознанно выполняющий правила здорового и экологически целесообразного образа жизни, безопасного для человека и окружающей его среды;
- ориентирующийся в мире профессий, понимающий значение профессиональной деятельности для человека в интересах устойчивого развития общества и природы.

**Модель ученика основной школы** определяет задачи, стоящие перед педагогическим коллективом:

- видеть свою роль не столько в передаче знаний и опыта, сколько в развитии у учащихся мотивации к приобретению знаний, выработке ценностного отношения к знаниям, привитии навыка самостоятельного и непрерывного образования;
- помогать ученику в обретении высокой самооценки, создать психологически комфортную творческую обстановку, ситуацию успеха для развития каждой личности;
- создавать атмосферу уважения друг к другу, признания индивидуальности, условия для развития и совершенствования ребенка;
- использовать инновационные методы и активные формы в обучении и развитии ребенка;
- постоянно учиться и повышать уровень своего профессионального мастерства.

**Выпускник основной школы:**

- умеющий учиться, подготовленный к осознанному выбору дальнейшей образовательной траектории на основе избирательности интересов;
- осознанно принимающий решение об участии в конкурсах и проектах школьного, регионального и международного уровней;
- умеющий конструктивно разрешать конфликтные ситуации, работать в команде и быть лидером;
- познающий себя как личность, ищущий свою систему ценностей, жизненные цели, утверждающий себя как взрослый;
- любящий свой край, свою родину;
- принимающий ценности межличностных отношений (право свободного выбора, справедливости, уважения, взаимопомощи, личного достоинства);
- умеющий дружить, осознанно выбирающий круг общения, направленный на освоение гендерной роли;
- инициативный, готовый нести ответственность перед самим собой, другими людьми за результаты и последствия своих действий;
- осознанно выполняющий правила здорового и безопасного образа жизни, поддерживающий сохранность окружающей среды.

### 2.1.3. Характеристика универсальных учебных действий.

В результате изучения всех без исключения предметов в основной школе у выпускников должны быть сформированы личностные, регулятивные, познавательные и коммуникативные универсальные учебные действия.

**Личностные универсальные учебные действия** обеспечивают ценностно-смысловую ориентацию обучающихся (умение соотносить поступки и события с принятыми этическими принципами, знание моральных норм и умение выделить нравственный аспект поведения) и ориентацию в социальных ролях и межличностных отношениях.

Применительно к учебной деятельности следует выделить три вида личностных действий:

- личностное, профессиональное, жизненное самоопределение;
- смыслообразование, т. е. установление обучающимися связи между целью учебной деятельности и её мотивом, другими словами, между результатом учения и тем, что побуждает деятельность, ради чего она осуществляется. Ученик должен задаваться вопросом: какое значение и какой смысл имеет для меня учение? — и уметь на него отвечать.
- нравственно-этическая ориентация, в том числе и оценивание усваиваемого содержания (исходя из социальных и личностных ценностей), обеспечивающее личностный моральный выбор.

**Регулятивные универсальные учебные действия** обеспечивают обучающимся организацию своей учебной деятельности. К ним относятся:

- целеполагание;
- планирование;
- прогнозирование;
- контроль;
- коррекция;
- оценка;
- саморегуляция.

**Познавательные универсальные учебные действия** включают общеучебные, логические учебные действия, а также постановку и решение проблемы.

**Общеучебные универсальные действия:**

- самостоятельное выделение и формулирование познавательной цели;
- поиск и выделение необходимой информации;
- применение методов информационного поиска, в том числе с помощью компьютерных средств;
- структурирование знаний;
- осознанное и произвольное построение речевого высказывания в устной и письменной форме;
- выбор наиболее эффективных способов решения задач в зависимости от конкретных условий;
- рефлексия способов и условий действия, контроль оценка процесса и результатов деятельности;
- смысловое чтение как осмысление цели чтения и выбор вида чтения в зависимости от цели;
- извлечение необходимой информации из прослушанных текстов различных жанров;
- определение основной и второстепенной информации;
- свободная ориентация и восприятие текстов художественного, научного, публицистического и официально-делового стилей;
- понимание и адекватная оценка языка средств массовой информации;
- постановка и формулирование проблемы, самостоятельное создание алгоритмов деятельности при решении проблем творческого и поискового характера.

Особую группу общеучебных универсальных действий составляют *знаково-символические*

*действия:*

- моделирование — преобразование объекта из чувственной формы в модель, где выделены существенные характеристики объекта (пространственно-графическая или знаково-символическая);
- преобразование модели с целью выявления общих законов, определяющих данную предметную область.

*Логические универсальные действия:*

- анализ объектов с целью выделения признаков (существенных, несущественных);
- синтез — составление целого из частей, в том числе самостоятельное достраивание с восполнением недостающих компонентов;
- выбор оснований и критериев для сравнения, сериации, классификации объектов;
- подведение под понятие, выведение следствий;
- установление причинно-следственных связей, представление цепочек объектов и явлений;
- построение логической цепочки рассуждений, анализ истинности утверждений;
- доказательство;
- выдвижение гипотез и их обоснование.

*Постановка и решение проблемы:*

- формулирование проблемы;
- самостоятельное создание способов решения проблем творческого и поискового характера.

**Коммуникативные универсальные учебные действия** обеспечивают социальную компетентность и учёт позиции других людей, партнёров по общению или деятельности; умение слушать и вступать в диалог; участвовать в коллективном обсуждении проблем; интегрироваться в группу сверстников и строить продуктивное взаимодействие и сотрудничество со сверстниками и взрослыми.

К ним относятся:

- планирование учебного сотрудничества с учителем и сверстниками;
- постановка вопросов — инициативное сотрудничество в поиске и сборе информации;
- разрешение конфликтов;
- управление поведением партнёра;
- умение с достаточной полнотой и точностью выражать свои мысли в соответствии с задачами и условиями коммуникации; владение монологической и диалогической формами речи в соответствии с грамматическими и синтаксическими нормами родного языка, современных средств коммуникации.

Развитие системы универсальных учебных действий в составе личностных, регулятивных, познавательных и коммуникативных действий, определяющих развитие психологических способностей личности, осуществляется с учётом возрастных особенностей развития личностной и познавательной сфер подростка.

Универсальные учебные действия представляют собой целостную систему, в которой происхождение и развитие каждого вида учебного действия определяется его отношением с другими видами учебных действий и общей логикой возрастного развития.

Приоритетное значение в развитии УУД в подростковом возрасте (в основной школе) приобретают коммуникативные учебные действия. Задача основной школы — «учить ученика учиться в общении».

#### **2.1.4. Планируемые результаты освоения междисциплинарной программы формирования УУД.**

В результате изучения базовых и дополнительных учебных предметов, а также в ходе внеурочной деятельности у выпускников основной школы будут сформированы личностные, познавательные, коммуникативные и регулятивные универсальные учебные действия как основа учебного сотрудничества и умения учиться в общении.

**Личностные универсальные учебные действия**

<b>У ученика будут сформированы</b>	<b>Ученик получит возможность для формирования</b>
<b><i>В рамках когнитивного компонента</i></b>	
<ul style="list-style-type: none"><li>– историко-географический образ,</li><li>– включая представление о территории и границах России, её географических особенностях; знание основных исторических событий развития государственности и общества; знание истории и географии края, его достижений и культурных традиций;</li><li>– образ социально-политического устройства — представление о государственной организации России, знание государственной символики (герб, флаг, гимн), знание государственных праздников;</li><li>– знание положений Конституции РФ,</li><li>– основных прав и обязанностей гражданина, ориентация в правовом пространстве государственно-общественных отношений;</li><li>– знание о своей этнической принадлежности, освоение национальных ценностей, традиций, культуры, знание о народах и этнических группах России;</li><li>– освоение общекультурного наследия России и общемирового культурного наследия;</li><li>– ориентация в системе моральных норм и ценностей и их иерархизация, понимание конвенционального характера морали;</li><li>– основы социально-критического мышления, ориентация в особенностях социальных отношений и взаимодействий, установление взаимосвязи между общественными и политическими событиями;</li><li>– экологическое сознание, признание высокой ценности жизни во всех её проявлениях; знание основных принципов и правил отношения к природе;</li><li>– знание основ здорового образа жизни и здоровьесберегающих технологий; правил поведения в чрезвычайных ситуациях.</li></ul>	
<b><i>В рамках ценностного и эмоционального компонентов</i></b>	
<ul style="list-style-type: none"><li>– гражданский патриотизм, любовь к Родине, чувство гордости за свою страну;</li></ul>	

<ul style="list-style-type: none"> <li>– уважение к истории, культурным и историческим памятникам;</li> <li>– эмоционально положительное принятие своей этнической идентичности;</li> <li>– уважение к другим народам России и мира и принятие их, межкультурная толерантность, готовность к равноправному сотрудничеству;</li> <li>– уважение к личности и её достоинствам, доброжелательное отношение к окружающим, нетерпимость к любым видам насилия и готовность противостоять им;</li> <li>– уважение к ценностям семьи, любовь к природе, признание ценности здоровья, своего и других людей, оптимизм в восприятии мира;</li> <li>– потребность в самовыражении и самореализации, социальном признании;</li> <li>– позитивная моральная самооценка и моральные чувства — чувство гордости при следовании моральным нормам, переживание стыда и вины при их нарушении.</li> </ul>	
<p><b><i>В рамках деятельностного (поведенческого) компонента</i></b></p>	
<ul style="list-style-type: none"> <li>– готовность и способность к участию в школьном самоуправлении в пределах возрастных компетенций (дежурство в школе и классе, участие в детских и молодёжных общественных организациях, школьных и внешкольных мероприятиях);</li> <li>– готовность и способность к выполнению норм и требований школьной жизни, прав и обязанностей ученика;</li> <li>– умение вести диалог на основе равноправных отношений и взаимного уважения и принятия;</li> <li>– умение конструктивно разрешать конфликты;</li> <li>– готовность и способность к выполнению моральных норм в отношении взрослых и сверстников в школе, дома, во внеучебных видах деятельности;</li> <li>– потребность в участии в общественной жизни ближайшего социального окружения, общественно полезной деятельности;</li> <li>– умение строить жизненные планы с учётом конкретных социально-исторических, политических и экономических условий;</li> </ul>	<ul style="list-style-type: none"> <li>– <i>выраженной устойчивой учебно-познавательной мотивации и интереса к учению;</i></li> <li>– <i>готовности к самообразованию и самовоспитанию;</i></li> <li>– <i>адекватной позитивной самооценки и Я-концепции;</i></li> <li>– <i>компетентности в реализации основ гражданской идентичности в поступках и деятельности;</i></li> <li>– <i>морального сознания на конвенциональном уровне, способности к решению моральных дилемм на основе учёта позиций участников дилеммы, ориентации на их мотивы и чувства;</i></li> <li>– <i>устойчивое следование в поведении моральным нормам и этическим требованиям;</i></li> <li>– <i>эмпатии как осознанного понимания и сопереживания чувствам других, выражающейся в поступках, направленных на помощь и обеспечение благополучия.</i></li> </ul>

<ul style="list-style-type: none"> <li>– устойчивый познавательный интерес и становление смыслообразующей функции познавательного мотива;</li> <li>– готовность к выбору профильного образования.</li> </ul>	
--	--

### **Регулятивные универсальные учебные действия**

<b>Ученика будут сформированы</b>	<b>Ученик получит возможность для формирования</b>
<ul style="list-style-type: none"> <li>– целеполаганию, включая постановку новых целей, преобразование практической задачи в познавательную;</li> <li>– самостоятельно анализировать условия достижения цели на основе учёта выделенных учителем ориентиров действия в новом учебном материале;</li> <li>– планировать пути достижения целей;</li> <li>– устанавливать целевые приоритеты;</li> <li>– уметь самостоятельно контролировать своё время и управлять им;</li> <li>– принимать решения в проблемной ситуации на основе переговоров;</li> <li>– осуществлять констатирующий и предвосхищающий контроль по результату и по способу действия;</li> <li>– актуальный контроль на уровне произвольного внимания;</li> <li>– адекватно самостоятельно оценивать правильность выполнения действия и вносить необходимые коррективы в исполнение как в конце действия, так и по ходу его реализации;</li> <li>– основам прогнозирования как предвидения будущих событий и развития процесса.</li> </ul>	<ul style="list-style-type: none"> <li>– <i>самостоятельно ставить новые учебные цели и задачи;</i></li> <li>– <i>построению жизненных планов во временной перспективе;</i></li> <li>– <i>при планировании достижения целей самостоятельно и адекватно учитывать условия и средства их достижения;</i></li> <li>– <i>выделять альтернативные способы достижения цели и выбирать наиболее эффективный способ;</i></li> <li>– <i>основам саморегуляции в учебной и познавательной деятельности в форме осознанного управления своим поведением и деятельностью, направленной на достижение поставленных целей;</i></li> <li>– <i>осуществлять познавательную рефлексию в отношении действий по решению учебных и познавательных задач;</i></li> <li>– <i>адекватно оценивать объективную трудность как меру фактического или предполагаемого расхода ресурсов на решение задачи;</i></li> <li>– <i>адекватно оценивать свои возможности достижения цели определённой сложности в различных сферах самостоятельной деятельности;</i></li> <li>– <i>основам саморегуляции эмоциональных состояний;</i></li> <li>– <i>прилагать волевые усилия и преодолевать трудности и препятствия на пути достижения целей.</i></li> </ul>

### **Коммуникативные универсальные учебные действия**

<b>У ученика будут сформированы</b>	<b>Ученик получит возможность для формирования</b>
<ul style="list-style-type: none"> <li>– учитывать разные мнения и стремиться к координации различных позиций в сотрудничестве;</li> <li>– формулировать собственное мнение и позицию, аргументировать и координировать её с позициями партнёров в сотрудничестве при выработке общего решения в совместной</li> </ul>	<ul style="list-style-type: none"> <li>– <i>учитывать и координировать отличные от собственной позиции других людей, в сотрудничестве;</i></li> <li>– <i>учитывать разные мнения и интересы и обосновывать собственную позицию;</i></li> <li>– <i>понимать относительность мнений и подходов к решению проблемы;</i></li> <li>– <i>продуктивно разрешать конфликты на</i></li> </ul>

<p>деятельности;</p> <ul style="list-style-type: none"> <li>– устанавливать и сравнивать разные точки зрения, прежде чем принимать решения и делать выбор;</li> <li>– аргументировать свою точку зрения, спорить и отстаивать свою позицию не враждебным для оппонентов образом;</li> <li>– задавать вопросы, необходимые для организации собственной деятельности и сотрудничества с партнёром;</li> <li>– осуществлять взаимный контроль и оказывать в сотрудничестве необходимую взаимопомощь;</li> <li>– адекватно использовать речь для планирования и регуляции своей деятельности;</li> <li>– адекватно использовать речевые средства для решения различных коммуникативных задач;</li> <li>– владеть устной и письменной речью;</li> <li>– строить монологическое контекстное высказывание;</li> <li>– организовывать и планировать учебное сотрудничество с учителем и сверстниками, определять цели и функции участников, способы взаимодействия;</li> <li>– планировать общие способы работы;</li> <li>– осуществлять контроль, коррекцию, оценку действий партнёра, уметь убеждать;</li> <li>– работать в группе — устанавливать рабочие отношения, эффективно сотрудничать и способствовать продуктивной кооперации;</li> <li>– интегрироваться в группу сверстников и строить продуктивное взаимодействие со сверстниками и взрослыми;</li> <li>– основам коммуникативной рефлексии;</li> <li>– использовать адекватные языковые средства для отображения своих чувств, мыслей, мотивов и потребностей;</li> <li>– отображать в речи (описание, объяснение) содержание совершаемых действий как в форме громкой социализированной речи, так и в форме внутренней речи.</li> </ul>	<p><i>основе учёта интересов и позиций всех участников, поиска и оценки альтернативных способов разрешения конфликтов;</i></p> <ul style="list-style-type: none"> <li>– <i>договариваться и приходить к общему решению в совместной деятельности, в том числе в ситуации столкновения интересов;</i></li> <li>– <i>брать на себя инициативу в организации совместного действия (деловое лидерство);</i></li> <li>– <i>оказывать поддержку и содействие тем, от кого зависит достижение цели в совместной деятельности;</i></li> <li>– <i>осуществлять коммуникативную рефлексию как осознание оснований собственных действий и действий партнёра;</i></li> <li>– <i>в процессе коммуникации достаточно точно, последовательно и полно передавать партнёру необходимую информацию как ориентир для построения действия;</i></li> <li>– <i>вступать в диалог, а также участвовать в коллективном обсуждении проблем, участвовать в дискуссии и аргументировать свою позицию, владеть монологической и диалогической формами речи в соответствии с грамматическими и синтаксическими нормами родного языка;</i></li> <li>– <i>следовать морально-этическим и психологическим принципам общения и сотрудничества на основе уважительного отношения к партнёрам, внимания к личности другого, адекватного межличностного восприятия, готовности адекватно реагировать на нужды других, в частности оказывать помощь и эмоциональную поддержку партнёрам в процессе достижения общей цели совместной деятельности;</i></li> <li>– <i>устраивать эффективные групповые обсуждения и обеспечивать обмен знаниями между членами группы для принятия эффективных совместных решений;</i></li> <li>– <i>в совместной деятельности чётко формулировать цели группы и позволять её участникам проявлять собственную энергию для достижения этих целей.</i></li> </ul>
---	--



**Познавательные универсальные учебные действия**

У ученика будут сформированы	Ученик получит возможность для формирования
<ul style="list-style-type: none"> <li>– основам реализации проектно-исследовательской деятельности;</li> <li>– проводить наблюдение и эксперимент под руководством учителя;</li> <li>– осуществлять расширенный поиск информации с использованием ресурсов библиотек и Интернета;</li> <li>– создавать и преобразовывать модели и схемы для решения задач;</li> <li>– осуществлять выбор наиболее эффективных способов решения задач в зависимости от конкретных условий;</li> <li>– давать определение понятиям;</li> <li>– устанавливать причинно-следственные связи;</li> <li>– осуществлять логическую операцию установления родовидовых отношений, ограничение понятия;</li> <li>– обобщать понятия — осуществлять логическую операцию перехода от видовых признаков к родовому понятию, от понятия с меньшим объёмом к понятию с большим объёмом;</li> <li>– осуществлять сравнение, классификацию, самостоятельно выбирая основания и критерии для указанных логических операций;</li> <li>– строить классификацию на основе дихотомического деления (на основе отрицания);</li> <li>– строить логическое рассуждение, включающее установление причинно-следственных связей;</li> <li>– объяснять явления, процессы, связи и отношения, выявляемые в ходе исследования;</li> <li>– основам ознакомительного, изучающего, усваивающего и поискового чтения;</li> <li>– структурировать тексты, включая умение выделять главное и второстепенное, главную идею текста, выстраивать последовательность описываемых событий;</li> <li>– работать с метафорами — понимать переносный смысл выражений, понимать и употреблять обороты речи, построенные на скрытом уподоблении, образном сближении слов.</li> </ul>	<ul style="list-style-type: none"> <li>– <i>основ рефлексивного чтения;</i></li> <li>– <i>ставить проблему, аргументировать её актуальность;</i></li> <li>– <i>самостоятельно проводить исследование на основе применения методов наблюдения и эксперимента;</i></li> <li>– <i>выдвигать гипотезы о связях и закономерностях событий, процессов, объектов;</i></li> <li>– <i>организовывать исследование с целью проверки гипотез;</i></li> <li>– <i>делать умозаключения (индуктивное и по аналогии) и выводы на основе аргументации.</i></li> </ul>

## **2.1.5. Обеспечение преемственности программы формирования универсальных учебных действий при переходе от начального к основному общему образованию.**

Работа по формированию УУД начинается в начальной школе и имеет свое логическое продолжение в основной школе.

Основная задача переходного периода – объективный контроль уровня сформированности универсальных учебных действий у выпускников начальной школы. Для решения данной задачи организуется последовательная и взаимосвязанная работа педагогов, психолога и администрации школы. В работе выделяются два этапа:

Первый этап диагностики проводится в выпускном классе начальной школы с целью глубокого определения уровня знаний, умений по основным предметам начальной школы в соответствии с ФГОС, определения уровня развитости УУД.

Этому этапу предшествует следующая работа.

В *феврале – апреле* учителя среднего звена посещают уроки в 4-х классах с целью знакомства с технологией обучения в начальной школе, формами и методами организации учебной деятельности; ознакомление с программой и системой требований учителей начальной школы.

В *марте – апреле* организуется итоговая диагностика познавательных, регулятивных, коммуникативных УД у обучающихся 4-х классов.

В апреле школьный психолог проводит диагностику личностных УД.

В мае осуществляется обработка и анализ результатов диагностики.

Анализ индивидуальных результатов ученика позволяет педагогу выявить, какого рода задания вызывают у ребенка большие трудности (задания на выполнение по образцу или на ориентацию в способе действия), и продумать систему заданий, помогающих ученику освоить то или иное универсальное учебное действие.

Анализ результатов мониторинга по классу в целом дает возможность учителю грамотно спланировать работу по развитию метапредметных УУД с учетом уровня развития отдельных умений.

В мае проводится родительское собрание «Итоги диагностики» с целью информирования родителей об уровне сформированности УУД у ребенка и у класса в целом, а также консультации о способах оказания родительской помощи ребенку в развитии УУД.

Второй этап диагностики проводится в начале пятого класса. На этом этапе наряду с педагогическими наблюдениями обследуются уровни школьной мотивации, их самооценки, осознания причин успешности в учебной деятельности.

В августе проводится координационное совещание для учителей 4-5 классов по вопросам организации преемственности.

В сентябре организуется входная диагностика уровня сформированности УУД.

Полученные результаты диагностики, полученные в четвертом и пятом классах, сравниваются, и на их основании осуществляется качественный и количественный анализ, делаются выводы относительно произошедших изменений, даются рекомендации и учителям, и родителям.

В октябре проводится психолого-педагогический консилиум для учителей-предметников и учителей начальных классов, на котором в том числе обсуждаются проблемные метапредметные умения и наиболее эффективные приемы формирования УУД

Приведенная система работы позволяет осуществлять преемственность программы формирования УУД при переходе от начального к основному общему образованию.

На уровне основного общего образования работа по совершенствованию УУД, заложенных в Программу формирования УУД в начальной школе, на более сложном учебном материале.

## **2.1.6. Условия, средства и технологии формирования и развития универсальных учебных действий на уровне основного общего образования**

### **2.1.6.1. Технологии развития универсальных учебных действий**

В основе развития УУД в основной школе лежит системно-деятельностный подход.

В соответствии с ним:

– активность обучающегося признаётся основой достижения развивающих целей

образования — знания не передаются в готовом виде, а добываются самими обучающимися в процессе познавательной деятельности;

- переход от обучения как презентации системы знаний к активной работе обучающихся над заданиями, непосредственно связанными с проблемами реальной жизни;
- признание активной роли обучающегося в учении приводит к изменению представлений о содержании взаимодействия обучающегося с учителем и одноклассниками;
- обучение в сотрудничестве;
- активное участие обучающихся в выборе методов обучения.

Развитие УУД в основной школе ведется в рамках использования возможностей современной *информационной образовательной среды* как:

- средства обучения, повышающего эффективность и качество подготовки школьников, организующего оперативную консультационную помощь в целях формирования культуры учебной деятельности;
- инструмента познания за счёт формирования навыков исследовательской деятельности, организации совместных учебных и исследовательских работ учеников и учителей, возможностей оперативной и самостоятельной обработки результатов экспериментальной деятельности;
- средства телекоммуникации, формирующего умения и навыки получения необходимой информации из разнообразных источников;
- средства развития личности за счёт формирования навыков культуры общения;
- эффективного инструмента контроля и коррекции результатов учебной деятельности.

Решение задачи развития универсальных учебных действий в основной школе происходит не только на занятиях по отдельным учебным предметам, но и в ходе внеурочной деятельности, а также в рамках надпредметных программ курсов и дисциплин (кружков).

Среди технологий, методов и приёмов развития УУД в основной школе особое место занимают учебные ситуации, которые специализированы для развития определённых УУД. Они могут быть построены на предметном содержании и носить надпредметный характер.

#### ***Типология учебных ситуаций:***

- ситуация-проблема — прототип реальной проблемы, которая требует оперативного решения (с помощью подобной ситуации можно вырабатывать умения по поиску оптимального решения);
- ситуация-иллюстрация — прототип реальной ситуации, которая включается в качестве факта в лекционный материал (визуальная образная ситуация, представленная средствами ИКТ, вырабатывает умение визуализировать информацию для нахождения более простого способа её решения);
- ситуация-оценка — прототип реальной ситуации с готовым предполагаемым решением, которое следует оценить, и предложить своё адекватное решение;
- ситуация-тренинг — прототип стандартной или другой ситуации (тренинг возможно проводить как по описанию ситуации, так и по её решению).

Наряду с учебными ситуациями для развития УУД в основной школе используются следующие типы задач.

#### ***Личностные универсальные учебные действия:***

- на личностное самоопределение;
- на развитие Я-концепции;
- на смыслообразование;
- на мотивацию;
- на нравственно-этическое оценивание.

#### ***Коммуникативные универсальные учебные действия:***

- на учёт позиции партнёра;
- на организацию и осуществление сотрудничества;
- на передачу информации и отображению предметного содержания;
- тренинги коммуникативных навыков;
- ролевые игры;

— групповые игры.

*Познавательные универсальные учебные действия:*

- задачи и проекты на выстраивание стратегии поиска решения задач;
- задачи и проекты на сериацию, сравнение, доказательство, оценивание;
- задачи и проекты на проведение эмпирического исследования;
- задачи и проекты на проведение теоретического исследования;
- задачи на смысловое чтение.

*Регулятивные универсальные учебные действия:*

- на планирование;
- на рефлекссию;
- на ориентировку в ситуации;
- на прогнозирование;
- на целеполагание;
- на оценивание;
- на принятие решения;
- на самоконтроль;
- на коррекцию.

***Система индивидуальных и групповых учебных заданий включает в себя:***

- планирование этапов выполнения работы, отслеживание продвижения в выполнении задания,
- соблюдение графика подготовки и предоставления материалов, поиска необходимых ресурсов,
- распределение обязанностей и контроля качества выполнения работы, (при минимизации пошагового контроля со стороны учителя с использованием групповых и индивидуальных инструкций).

### **2.1.6.2. Условия и средства формирования УУД**

*Учебное сотрудничество*

К числу основных составляющих организации совместного действия относятся:

- распределение начальных действий и операций, заданное предметным условием совместной работы;
- обмен способами действия, обусловленный необходимостью включения различных для участников моделей действия в качестве средства для получения продукта совместной работы;
- взаимопонимание, определяющее для участников характер включения различных моделей действия в общий способ деятельности;
- коммуникация (общение), обеспечивающая реализацию процессов распределения, обмена и взаимопонимания;
- планирование общих способов работы, основанное на предвидении и определении участниками адекватных задаче условий протекания деятельности и построения соответствующих схем (планов работы);
- рефлексия, обеспечивающая преодоление ограничений собственного действия относительно общей схемы деятельности.

*Совместная деятельность*

Под совместной деятельностью понимается обмен действиями и операциями, а также вербальными и невербальными средствами между учителем и учениками и между самими обучающимися в процессе формирования знаний и умений.

Общей особенностью совместной деятельности является преобразование, перестройка позиции личности как в отношении к усвоенному содержанию, так и в отношении к собственным взаимодействиям, что выражается в изменении ценностных установок, смысловых ориентиров, целей учения и самих способов взаимодействия и отношений между участниками процесса обучения.

Совместная учебная деятельность характеризуется умением каждого из участников ставить

цели совместной работы, определять способы совместного выполнения заданий и средства контроля, перестраивать свою деятельность в зависимости от изменившихся условий её совместного осуществления, понимать и учитывать при выполнении задания позиции других участников.

Совместная деятельность может быть групповой или парной.

*Цели организации работы в группе:*

- создать учебную мотивацию;
- пробудить в учениках познавательный интерес;
- развивать стремление к успеху и одобрению;
- снять неуверенность в себе, боязнь сделать ошибку и получить за это порицание;
- развивать способность к самостоятельной оценке своей работы;
- формировать умение общаться и взаимодействовать с другими обучающимися.

Принципы организации совместной деятельности:

- 1) принцип индивидуальных вкладов;
- 2) позиционный принцип, при котором важно столкновение и координация разных позиций членов группы;
- 3) принцип содержательного распределения действий, при котором за обучающимися закреплены определённые модели действий.

*Роли обучающихся при работе в группе распределяются по-разному:*

- все роли заранее распределены учителем;
- роли участников смешаны: для части обучающихся они строго заданы и неизменны в течение всего процесса решения задачи, другая часть группы определяет роли самостоятельно, исходя из своего желания;
- участники группы сами выбирают себе роли.

*Парная работа*

Эта форма учебной деятельности может быть использована как на этапе предварительной ориентировки, когда школьники выделяют (с помощью учителя или самостоятельно) содержание новых для них знаний, так и на этапе отработки материала и контроля за процессом усвоения.

Варианты парной работы:

- 1) ученики, сидящие за одной партой, получают одно и то же задание; вначале каждый выполняет задание самостоятельно, затем они обмениваются тетрадями, проверяют правильность полученного результата и указывают друг другу на ошибки, если они будут обнаружены;
- 2) ученики поочередно выполняют общее задание, используя те определённые знания и средства, которые имеются у каждого;
- 3) обмен заданиями: каждый из соседей по парте получает лист с заданиями, составленными другими учениками. Они выполняют задания, советуясь друг с другом. Если оба не справляются с заданиями, они могут обратиться к авторам заданий за помощью. После завершения выполнения заданий ученики возвращают работы авторам для проверки. Если авторы нашли ошибку, они должны показать её ученикам, обсудить её и попросить исправить. Ученики, в свою очередь, могут также оценить качество предложенных заданий (сложность, оригинальность и т. п.);
- 4) один из учеников является консультантом другого ученика. Консультанта назначает учитель, опираясь на уровень его знаний, умений. Такой вариант работы предполагает обязательность предварительной работы с консультантом или разработку инструкции для консультанта.

*Разновозрастное сотрудничество*

Особое место в развитии коммуникативных и кооперативных компетенций школьников может принадлежать такой форме организации обучения, как разновозрастное сотрудничество.

Проектная деятельность обучающихся (урочная и внеурочная) является наиболее оптимальной формой сотрудничества.

Исходными умениями здесь могут выступать: соблюдение договорённости о правилах взаимодействия (один отвечает — остальные слушают); оценка ответа товарища только после завершения его выступления; правила работы в группе, паре; действия обучающихся на основе заданного эталона и т. д.

Целесообразно разделять разные типы ситуаций сотрудничества.

1. Ситуация сотрудничества со сверстниками с распределением функций (направлена на формирование способности сформулировать вопрос, помогающий добыть информацию, недостающую для успешного действия, свидетельствующей о переходе ученика от позиции обучаемого к позиции учащего себя самостоятельно с помощью других людей).

2. Ситуация сотрудничества со взрослым с распределением функций (направлена на формирование способности обучающегося проявлять инициативу в ситуации неопределённой задачи: с помощью вопросов получать недостающую информацию).

3. Ситуация взаимодействия со сверстниками без чёткого разделения функций.

4. Ситуация конфликтного взаимодействия со сверстниками.

### *Рефлексия*

В наиболее широком значении рефлексия рассматривается как специфически человеческая способность, которая позволяет субъекту делать собственные мысли, эмоциональные состояния, действия и межличностные отношения предметом специального рассмотрения (анализа и оценки) и практического преобразования.

Задача рефлексии — осознание внешнего и внутреннего опыта субъекта и его отражение в той или иной форме.

Развитая способность обучающихся к рефлексии своих действий предполагает осознание ими всех компонентов учебной деятельности:

- осознание учебной задачи (что такое задача? какие шаги необходимо осуществить для решения любой задачи? что нужно, чтобы решить данную конкретную задачу?);
- понимание цели учебной деятельности (чему я научился на уроке? каких целей добился? чему можно было научиться ещё?);
- оценка обучающимся способов действий, специфичных и инвариантных по отношению к различным учебным предметам (выделение и осознание общих способов действия, выделение общего инвариантного в различных учебных предметах, в выполнении разных заданий; осознанность конкретных операций, необходимых для решения познавательных задач).

Развитию *рефлексии* способствует организация учебной деятельности, отвечающая следующим критериям:

- постановка всякой новой задачи как задачи с недостающими данными;
- анализ наличия способов и средств выполнения задачи;
- оценка своей готовности к решению проблемы;
- самостоятельный поиск недостающей информации в любом «хранилище» (учебнике, справочнике, книге, у учителя);
- самостоятельное изобретение недостающего способа действия (практически это перевод учебной задачи в творческую).

### *Педагогическое общение*

Наряду с учебным сотрудничеством со сверстниками важную роль в развитии коммуникативных действий играет сотрудничество с учителем.

### **2.1.6.3. Психолого-педагогические условия формирования и развития УУД**

- обеспечение успешности в учебе за счет организации ориентировки ученика в учебном содержании и усвоения системы научных понятий;
- положительная обратная связь и положительное подкрепление усилий учеников через адекватную систему оценивания учителем;
- отказ от негативных оценок;
- стимулирование активности и познавательной инициативы ребенка, отсутствие жесткого контроля в обучении;

- ориентация учеников на то, что неуспех обусловлен недостаточностью усилий и перенос акцента на чувство ответственности самого учащегося;
- формирование адекватных реакций учеников на неуспех и поощрение усилий в преодолении трудностей;
- ориентация учителей на необходимость учета индивидуально-психологических особенностей учащихся и зону ближайшего развития.

#### **2.1.6.4. Особенности формирования УУД в рамках урочной и внеурочной деятельности.**

Работа по формированию УУД (познавательных и регулятивных) предполагает наличие 3-х этапов.

*Этапы формирования УУД:*

- Работа учащихся с помощью учителя.
- Частично самостоятельная работа учащихся.
- Самостоятельная работа учащихся.

На первом этапе учитель демонстрирует норму-образец организации учебной деятельности или применения алгоритма логической операции.

В ходе формирования регулятивных УД урок представляется ученикам как система последовательных этапов, направленных на достижение дидактической цели, определяющей место урока в теме и связями урока с целью темы. Каждый этап имеет свою цель, сопряженную с целью урока. Достижение целей этапов, выявляемое в результате контроля, определяет достижение цели урока.

В ходе урока учитель регулярно организует осмысление учениками того, что делается, зачем делается и каким способом. Учитель организует привлечение учеников к постановке целей урока, этапов, планированию достижения цели, к контролю результатов, процедурам коррекции.

По мере формирования регулятивных УД у учащихся учитель делегирует функцию управления учебной деятельностью ученикам.

На втором этапе учащиеся работают частично самостоятельно.

На третьем этапе ученики работают самостоятельно по инструкции учителя.

Аналогично ведется работа по формированию умений учащихся проводить различные *логические операции* (основа познавательных УД).

*На первом этапе* учитель демонстрирует норму – образец применения определенного алгоритма.

*На втором* – предлагает учащимся выбрать необходимый алгоритм, вместе с учащимися определяют его шаги, выполняют действия в соответствии с шагами алгоритма.

*На третьем этапе* ученики самостоятельно работают в рамках выбранного ими алгоритма той или иной логической операции.

Одним из основных принципов организации работы по формированию регулятивных и познавательных УД – принцип дифференциации. Учитель предлагает учащимся задания различного уровня сложности (выбор может быть определен учеником или самим педагогом).

#### **2.1.6.5. Проектная и исследовательская деятельность как условие формирования УУД.**

Развитию универсальных учебных действий способствует также использование в учебном процессе метода проектов и организация проектной и исследовательской деятельности школьников.

Организации работы в проекте позволяет развивать регулятивные и личностные УД:

- планирование этапов выполнения работы,
- отслеживание продвижения в выполнении задания,
- соблюдения графика подготовки и предоставления материалов.

Развитию познавательных и коммуникативных УД способствует работа учащихся по поиску необходимых ресурсов, распределение обязанностей и контроль качества выполнения работы. Данная работа организуется при минимизации пошагового контроля со стороны

учителя. Организация деятельности ученика в ходе проекта отслеживается в ходе анализа Листа контроля, который ведет ученик.

Развитию и совершенствованию всех без исключения УУД способствуют проекты, организованные в рамках урочной и внеурочной деятельности в соответствии с методом проектов.

Проектная и исследовательская деятельность является одним из путей повышения мотивации и эффективности учебной деятельности в основной школе.

### **Специфические черты (различия) проектной и учебно-исследовательской деятельности**

<b>Проектная деятельность</b>	<b>Учебно-исследовательская деятельность</b>
Проект направлен на получение конкретного запланированного результата — продукта, обладающего определёнными свойствами и необходимого для конкретного использования	В ходе исследования организуется поиск в какой-то области, формулируются отдельные характеристики итогов работ. Отрицательный результат есть тоже результат
Реализацию проектных работ предваряет представление о будущем проекте, планирование процесса создания продукта и реализации этого плана. Результат проекта должен быть точно соотнесён со всеми характеристиками, сформулированными в его замысле	Логика построения исследовательской деятельности включает формулировку проблемы исследования, выдвижение гипотезы (для решения этой проблемы) и последующую экспериментальную или модельную проверку выдвинутых предположений

#### **2.1.7. Связь универсальных учебных действий с содержанием учебных предметов основного общего образования.**

Овладение обучающимися универсальными учебными действиями происходит в контексте разных учебных предметов. Каждый учебный предмет в зависимости от предметного содержания и способов организации учебной деятельности учащихся раскрывает определенные возможности для формирования УУД.

Связь универсальных учебных действий с содержанием учебных предметов определяется следующими утверждениями:

1. УУД представляют собой целостную систему.
2. Формирование УУД является целенаправленным, системным процессом, который реализуется через все предметные области и внеурочную деятельность.
3. Заданные стандартом УУД определяют акценты в отборе содержания, планировании и организации образовательного процесса с учетом возрастнo- психологических особенностей обучающихся.
4. Схема работы над формированием конкретных УУД каждого вида указывается в тематическом планировании, рабочих программах, технологических картах. Кроме того, педагогическим коллективом школы накоплен опыт работы по формированию УУД (алгоритмы каждого УУД, рекомендации для педагогов, приемы формирования метапредметных умений).
5. Способы учета уровня их сформированности - в требованиях к результатам освоения УП по каждому предмету и в обязательных программах внеурочной деятельности.
6. Педагогическое сопровождение этого процесса осуществляется с помощью Универсального интегрированного Портфолио, который является процессуальным способом оценки достижений учащихся в развитии универсальных учебных действий.
7. Результаты усвоения УУД формулируются для каждого класса и являются ориентиром при организации мониторинга их достижения (*Приложение №1.*) Связь универсальных учебных действий с содержанием учебных предметов основной ступени отражена в *Приложении №2.*
8. Типовые диагностические задачи для определения уровня развития универсальных



учебных действий, составленные на основе методических рекомендаций Асмолова А.Г. представлены в *Приложении №3*.

9. Методологический инструментарий формирования универсальных учебных действий представлен в *Приложении №4*.

Программа формирования универсальных учебных действий  
5 класс.

	Регулятивные УД	Познавательные УД	Коммуникативные УД	Регулятивные УД
<b>целеполагание</b>	Цель сформулирована с незначительной помощью учителя (опорные материалы), соответствует теме (проблеме), но формулировка цели полная (соответствует типу урока), неточная, диагностичная. ИЛИ Цель сформулирована самостоятельно, неполная, неточная, недиагностичная.	Доказательство	<b>Структура доказательства.</b> структура доказательства соблюдена (3 элемента), изложение доказательства логично. <b>Качество аргумента.</b> Аргумент подтверждает тезис, емкий по содержанию. <b>Количество аргументов.</b> Приведены 3 аргумента. <b>Обобщение вывода.</b> Вывод соответствует тезису, но содержит перечисление аргументов	Оцениваются все микроумения
<b>планирование</b>	План частично способствует достижению цели. Хронометраж заданий есть (может не соответствовать общему времени). Логика выбора заданий не учтена. Коррекции плана нет.		Сравнение	
<b>прогнозирование</b>	Прогнозируемый результат частично совпадает с фактическим.			
<b>Контроль. Оценивание</b>	Контроль проведен по ключу. Все ошибки выявлены, но не исправлены. Типизация ошибок не проведена.	Сравнение		
<b>Коррекция</b>	<b>Типизация ошибок.</b> допущено более 2 ошибок в типизации			

	<p>ИЛИ типизация проведена верно со значительной помощью учителя (под руководством учителя).</p> <p><b>Выявление причины ошибки.</b> Причина ошибки определена частично точно, полно самостоятельно</p> <p>ИЛИ Точно, полно с незначительной помощью учителя.</p> <p>При повторном введении образца и первичном закреплении допущено незначительное отклонение от соблюдения шагов алгоритма (1-2 случая)</p> <p>ИЛИ все шаги учебного алгоритма выполнены верно с незначительной помощью учителя.</p>			
<b>Формулировка проблемы</b>	<p>Проблема сформулирована с незначительной помощью учителя верно</p> <p>ИЛИ неполно, ИЛИ неточно (5б)</p>			

**Программа формирования универсальных учебных действий  
6 класс.**

	Регулятивные УД	Познавательные УД	Коммуникативные УД	Регулятивные УД
<b>целеполагание</b>	Цель сформулирована с незначительной помощью учителя (опорные материалы), соответствует теме (проблеме), но формулировка цели полная(соответствует типу урока), неточная, диагностичная. ИЛИ Цель сформулирована самостоятельно, неполная, неточная, диагностичная (6б)	Доказательство	<p><b>Структура доказательства.</b> структура доказательства соблюдена (3 элемента), изложение доказательства логично.</p> <p><b>Качество формулировки тезиса.</b> Тезис не соответствует теме. Либо сформулирован неполно. Связь темы и тезиса прослеживается. Формулировка в виде словосочетания.</p> <p><b>Качество аргумента.</b> Аргумент подтверждает тезис, емкий по содержанию.</p> <p><b>Количество аргументов.</b> Приведены 3 аргумента.</p> <p><b>Обобщение вывода.</b> Вывод соответствует тезису, но содержит перечисление аргументов</p> <p>ИЛИ Сформулирован верно со значительной помощью учителя.</p> <p><b>Причинно-следственные связи.</b> Причинно-следственные связи сформулированы неверно.</p>	Оцениваются все микроумения
<b>планирование</b>	План способствует достижению цели. Хронометраж заданий есть (может не соответствовать общему времени). Допускаются грубые ошибки в	Сравнение	Цель сравнения. Объекты сравнения. Аспекты сравнения. Сходства.	

	логике выбора заданий. Коррекции плана нет (есть). (5б)		Различия. – признаки определены частично верно, полно (не соответствуют эталону 1-2 признака) самостоятельно ИЛИ - признаки определены верно, полно с незначительной помощью учителя. Вывод. Сформулирован верно со значительной помощью учителя.	
<b>прогнозирование</b>	Прогнозируемый результат частично совпадает с фактическим.			
<b>Контроль. Оценивание</b>	Проведен контроль по ключу. Все ошибки выявлены, частично исправлены. Оценка соответствует выявленным ошибкам. Сделана попытка типизации ошибок.(6б)			

**Программа формирования универсальных учебных действий  
7 класс.**

	Регулятивные УД	Познавательные УД	Коммуникативные УД	Регулятивные УД	
<b>целеполагание</b>	Цель сформулирована с незначительной помощью учителя (опорные материалы), соответствует теме (проблеме), но формулировка цели полная (соответствует типу урока), неточная, диагностичная. ИЛИ Цель сформулирована самостоятельно, неполная, неточная, диагностичная (6б)	<b>Доказательство</b>	<b>Структура доказательства.</b> структура доказательства соблюдена (3 элемента), изложение доказательства логично. <b>Качество формулировки тезиса.</b> Тезис не соответствует теме. Либо сформулирован неполно. Связь темы и тезиса прослеживается. Формулировка в виде словосочетания. <b>Качество аргумента.</b> Аргумент подтверждает тезис, емкий по содержанию. <b>Количество аргументов.</b> Приведены 3 аргумента. <b>Обобщение вывода.</b> Вывод соответствует тезису, но содержит перечисление аргументов <b>ИЛИ</b> Сформулирован верно со значительной помощью учителя. <b>Причинно-следственные связи.</b> причинно-следственные связи сформулированы верно, но неточно или неполно.	Оцениваются все микроумения.	
<b>планирование</b>	План способствует достижению цели. Хронометраж заданий есть. Допускаются негрубые ошибки в логике выбора заданий. Коррекций плана нет. (6б)		<b>Сравнение</b>	Цель сравнения. Объекты сравнения. Аспекты сравнения. Сходства. Различия – признаки определены частично верно, полно (не соответствуют эталону 1-2	
<b>прогнозирование</b>	Прогнозируемый результат частично совпадает с фактическим.				

			признака) самостоятельно <b>ИЛИ</b> - признаки определены верно, полно с незначительной помощью учителя. Вывод. Сформулирован верно со значительной помощью учителя.	
<b>Контроль. Оценивание</b>	Проведен контроль по ключу. Все ошибки выявлены, частично исправлены. Оценка соответствует выявленным ошибкам. Сделана попытка типизации ошибок.(6б)	<b>Сравнение</b>		
<b>Коррекция</b>	<b>Типизация ошибок.</b> допущена 1–2 ошибки в типизации <b>ИЛИ</b> типизация проведена верно с незначительной помощью учителя. <b>Выявление причины ошибки.</b> причина ошибки определена частично точно, полно самостоятельно <b>ИЛИ</b> точно, полно с незначительной помощью учителя. При повторном введении образца и первичном закреплении допущено незначительное отклонение от соблюдения шагов алгоритма (1-2 случая) <b>ИЛИ</b> все шаги учебного алгоритма выполнены верно с незначительной помощью учителя (алгоритм дан в инструкции).			
<b>Формулировка проблемы</b>	Проблема сформулирована с незначительной помощью учителя верно полно, точно. (6б)			

**Программа формирования универсальных учебных действий  
8 класс.**

	Регулятивные УД	Познавательные УД	Коммуникативные УД	Регулятивные УД
<b>целеполагание</b>	Цель сформулирована самостоятельно, соответствует теме (проблеме), но формулировка цели полная, неточная, не диагностичная. (7б)	<b>Доказательство</b>	<p><b>Структура доказательства.</b> структура доказательства соблюдена (3 элемента), изложение доказательства логично.</p> <p><b>Качество формулировки тезиса.</b> Тезис не соответствует теме. Либо сформулирован неполно. Связь темы и тезиса прослеживается. Формулировка в виде словосочетания.</p> <p><b>Качество аргумента.</b> Аргумент подтверждает тезис, емкий по содержанию.</p> <p><b>Количество аргументов.</b> Приведены 3 аргумента.</p> <p><b>Обобщение вывода.</b> Вывод соответствует тезису, но содержит перечисление аргументов ИЛИ Сформулирован верно со значительной помощью учителя.</p> <p><b>Причинно-следственные связи.</b> причинно-следственные связи сформулированы верно, но неточно или неполно</p>	Оцениваются все микроумения
<b>планирование</b>	План способствует достижению цели. Хронометраж заданий есть. Допускаются негрубые ошибки в логике выбора заданий. Коррекций плана нет. (6б.)		<b>Сравнение</b>	<p>Цель сравнения.</p> <p>Объекты сравнения.</p> <p>Аспекты сравнения.</p> <p>Сходства.</p> <p>Различия.</p> <p>– признаки определены частично верно, полно (не соответствуют эталону 1-2 признака)</p>
<b>прогнозирование</b>	Прогнозируемый результат частично совпадает с фактическим.			



			самостоятельно <b>ИЛИ</b> - признаки определены верно, полно с незначительной помощью учителя. Вывод. Сформулирован верно со значительной помощью учителя.	
<b>Контроль. Оценивание</b>	Проведен контроль по ключу. Все ошибки выявлены, исправлены. Оценка соответствует выявленным ошибкам. Допущены незначительные ошибки в типизации. (76)			
<b>Коррекция</b>	Типизация ошибок. допущена 1– 2 ошибки в типизации <b>ИЛИ</b> типизация проведена верно с незначительной помощью учителя. Выявление причины ошибки. причина ошибки определена частично точно, полно самостоятельно <b>ИЛИ</b> точно, полно с незначительной помощью учителя. При повторном введении образца и первичном закреплении допущено незначительное отклонение от соблюдения шагов алгоритма (1-2 случая) <b>ИЛИ</b> все шаги учебного алгоритма выполнены верно с незначительной помощью учителя (алгоритм дан в инструкции).			
<b>Формулировка проблемы</b>	Проблема сформулирована с незначительной помощью учителя верно, полно и точно. <b>ИЛИ</b> самостоятельно неполно и/или неточно. (76)			

Программа формирования универсальных учебных действий  
9 класс.

	Регулятивные УД	Познавательные УД	Коммуникативные УД	Регулятивные УД
<b>целеполагание</b>	Цель сформулирована самостоятельно, соответствует теме (проблеме), но формулировка цели полная, неточная, диагностичная. (8б)	Доказательство	<p><b>Структура доказательства.</b> структура доказательства соблюдена (3 элемента), изложение доказательства логично.</p> <p><b>Качество формулировки тезиса.</b> Тезис не соответствует теме. Либо сформулирован неполно. Связь темы и тезиса прослеживается. Формулировка в виде словосочетания.</p> <p><b>Качество аргумента.</b> Аргумент подтверждает тезис, емкий по содержанию.</p> <p><b>Количество аргументов.</b> Приведены 3 аргумента.</p> <p><b>Обобщение вывода.</b> Вывод соответствует тезису, но содержит перечисление аргументов</p> <p><b>ИЛИ</b> Сформулирован верно со значительной помощью учителя.</p> <p><b>Причинно-следственные связи.</b> причинно-следственные связи сформулированы верно, но неточно или неполно.</p>	Оцениваются все микроумения.
<b>планирование</b>	<p>план способствует достижению цели. Хронометраж заданий есть. Нет ошибок в логике выбора заданий. Коррекции плана нет.</p> <p><b>ИЛИ</b></p> <p>план способствует достижению цели. Допущены ошибки либо</p>	Сравнение	<p>Цель сравнения.</p> <p>Объекты сравнения.</p> <p>Аспекты сравнения.</p> <p>Сходства.</p> <p>Различия.</p> <p>– признаки определены верно, полно самостоятельно.</p>	

	хронометрировании, либо в отборе заданий. При этом проведена частичная коррекция.		Вывод. Сформулирован верно со значительной помощью учителя. Причинно-следственные связи. причинно-следственные связи сформулированы прогноз верно, но неточно или неполно.	
<b>прогнозирование</b>	Прогнозируемый результат совпадает с фактическим.			
<b>Контроль. Оценивание</b>	Проведен контроль по ключу. Все ошибки выявлены, исправлены. Оценка соответствует выявленным ошибкам. Допущены незначительные ошибки в типизации. (7б)			
<b>Коррекция</b>	Типизация ошибок. допущена 1– 2 ошибки в типизации ИЛИ типизация проведена верно с незначительной помощью учителя. Выявление причины ошибки. причина ошибки определена частично точно, полно самостоятельно ИЛИ точно, полно с незначительной помощью учителя. При повторном введении образца и первичном закреплении допущено незначительное отклонение от соблюдения шагов алгоритма (1-2 случая) ИЛИ все шаги учебного алгоритма выполнены верно с незначительной помощью учителя (алгоритм дан в инструкции).			
<b>Формулировка проблемы</b>	Проблема сформулирована самостоятельно верно, полно и неточно. (8б)			

Связь универсальных учебных действий с содержанием учебных предметов

№	Название предмета	Формируемые УУД	Предметные действия
<b>Предметы обязательной части учебного плана</b>			
1	Математика	<p><b>Личностные</b>  <i>самоопределение</i> (мотивация учения, формирование основ гражданской идентичности личности); <i>смыслообразование</i> («какое значение, смысл имеет для меня учение», и уметь находить ответ на него); <i>нравственно- эстетическое оценивание</i> (оценивание усваиваемого содержания, исходя из социальных и личностных ценностей, обеспечивающее личностный моральный выбор)</p>	<input type="checkbox"/> участие в проектах; <input type="checkbox"/> подведение итогов урока; <input type="checkbox"/> творческие задания; <input type="checkbox"/> мысленное воспроизведение картины, ситуации; <input type="checkbox"/> самооценка события; <input type="checkbox"/> дневники достижений
		<p><b>Познавательные УУД:</b>  <i>общеучебные</i> (формулирование познавательной цели; поиск и выделение информации; знаково-символические; моделирование);  <i>логические</i> (анализ с целью выделения признаков (существенных, несущественных); синтез как составление целого из частей, восполняя недостающие компоненты; выбор оснований и критериев для сравнения, классификаций объектов; подведение под понятие, выведение следствий; установление причинно-следственных связей;</p>	<input type="checkbox"/> составление схем-опор; <input type="checkbox"/> работа с разного вида таблицами; <input type="checkbox"/> составление и распознавание диаграмм <input type="checkbox"/> построение и распознавание графиков функций <input type="checkbox"/> умение проводить классификации, логические обоснования, доказательства математических утверждений; <input type="checkbox"/> овладение основными способами представления и анализа статистических данных, наличие представлений о статистических закономерностях в реальном мире и о различных способах их изучения, о вероятностных моделях; <input type="checkbox"/> умение применять индуктивные и дедуктивные способы рассуждений, видеть различные стратегии решения задач;

		<p><b>Регулятивные УУД</b>  Целеполагание  Планирование  прогнозирование  контроль  коррекция  оценка  волевая саморегуляция</p>	<ul style="list-style-type: none"> <li><input type="checkbox"/> постановка учебной задачи на основе соотнесения того, что уже известно и усвоено учащимися, и того, что еще неизвестно;</li> <li><input type="checkbox"/> определение последовательности промежуточных целей с учетом конечного результата; составление плана и последовательности действий;</li> <li><input type="checkbox"/> предвосхищение результата уровня усвоения, его временных характеристик;</li> <li><input type="checkbox"/> в форме сличения способа действия и его результата с заданным эталоном с целью обнаружения отклонений и отличий от эталона;</li> <li><input type="checkbox"/> внесение необходимых дополнений и корректив в план и способ действия в случае расхождения эталона, реального действия и его продукта;</li> <li><input type="checkbox"/> выделение и осознание учащимися того, что уже усвоено и что еще подлежит усвоению, осознание качества и уровня усвоения;</li> <li><input type="checkbox"/> способность к мобилизации сил и энергии; способность к волевому усилию – к выбору в ситуации мотивационного конфликта и к преодолению препятствий</li> </ul>
		<p><b>Коммуникативные УУД</b>  планирование  постановка вопросов  разрешение конфликтов  управление поведением партнера точно  выражать свои мысли</p>	<ul style="list-style-type: none"> <li><input type="checkbox"/> определение цели, функций участников, способов взаимодействия;</li> <li><input type="checkbox"/> инициативное сотрудничество в поиске и сборе информации;</li> <li><input type="checkbox"/> выявление, идентификация проблемы, поиск и оценка альтернативных способов разрешения конфликта, принятие решения и его реализация;</li> <li><input type="checkbox"/> контроль, коррекция, оценка действий партнера, умение с достаточной полнотой и точностью выражать свои мысли</li> </ul>
2	<b>Информатика</b>	<p><b>Личностные УУД:</b>  устойчивая учебно-познавательная мотивация учения, умение находить ответ на вопрос о том, «какой смысл имеет для меня учение», умение находить ответ на вопрос о том, «какой смысл имеет использование современных информационных технологий в процессе обучения в школе и самообразования». Развитие действия нравственно-этического оценивания.</p>	<p>формирование отношения к компьютеру как к инструменту, позволяющему учиться самостоятельно  самоопределение, в том числе профессиональное, в процессе выполнения системы заданий с использованием икт  сознательное принятие и соблюдение правил работы с файлами в корпоративной сети, а также правил поведения в компьютерном классе, направленное на сохранение школьного имущества и здоровья ученика и его одноклассников</p>

		<p><b>Регулятивные УУД:</b>  планирование учебной и бытовой деятельности школьника,  планирование действий формальных исполнителей по достижению поставленных целей;  контроль, коррекция и оценивание</p>	<p>постановка учебных целей,  использование внешнего плана для решения поставленной задачи или достижения цели,  планирование своих действий в соответствии с поставленной задачей и условиями её решения, в том числе, во внутреннем плане,  осуществление итогового и пошагового контроля, сличая результат с эталоном,  внесение корректив в действия в случае расхождения результата решения задачи с ранее поставленной целью.</p>
		<p><b>Познавательные УУД:</b>  общеучебные;  универсальные  логические</p>	<p>поиск и выделение необходимой информации;  знаково-символическое моделирование;  смысловое чтение анализ объектов с целью выделения признаков;  выбор оснований и критериев для сравнения;  синтез как составление целого из частей;  построение логической цепи рассуждений</p>
		<p><b>Коммуникативные УУД</b></p>	<p>Работа в парах, лабораторных группах</p>
3	<b>Иностранный язык</b>	<p><b>Личностные УУД</b></p>	<p>Формирование гражданской идентичности личности, преимущественно в её общекультурном компоненте, и доброжелательного отношения, уважения и толерантности к другим странам и народам, компетентности в межкультурном диалоге</p>
		<p><b>Общеучебные познавательные УУД</b></p>	<p>Смысловое чтение (выделение субъекта и предиката текста; понимание смысла текста и умение прогнозировать развитие его сюжета; умение задавать вопросы, опираясь на смысл прочитанного текста; сочинение оригинального текста на основе плана)</p>
		<p><b>Коммуникативные УУД</b></p>	<p>Говорение, аудирование, чтение.  Участие в диалоге.  Составление высказываний. Составление рассказов на определенную тему.  Восприятие на слух речи собеседника.  Изучение культуры, традиций народов на основе изучаемого языкового материала.</p>

4	<b>Физика</b>	<p><b>Личностные УУД:</b>  устойчивая учебно-познавательная мотивация учения,  умение находить ответ на вопрос о том, «какой смысл имеет для меня учение»,  развитие действия нравственно-этического оценивания</p>	<p>формирование познавательных интересов, интеллектуальных и творческих способностей учащихся;  убеждение в возможности познания природы в необходимости различного использования достижений науки и технологии для дальнейшего развития человеческого общества,  уважение к творцам науки и техники, отношение к физике как к элементу общечеловеческой культуры;  формирование самостоятельности в приобретении новых знаний и практических умений;  готовность к выбору жизненного пути в соответствии с собственными интересами и возможностями;  формирование ценностных отношений друг к другу, к учению, к результатам обучения.</p>
		<p><b>Регулятивные УУД:</b>  целеполагание  планирование  прогнозирование  коррекция  оценка  волевая саморегуляция</p>	<ul style="list-style-type: none"> <li><input type="checkbox"/> постановка учебной задачи на основе соотнесения того, что известно и усвоено обучающимися, и того, что еще неизвестно;</li> <li><input type="checkbox"/> определение последовательности промежуточных целей с учетом конечного результата; составление плана и последовательности действий;</li> <li><input type="checkbox"/> предвосхищение результата и уровня усвоения его временных характеристик;</li> <li><input type="checkbox"/> контроль в форме сличения способа действия и его результата с заданным эталоном с целью обнаружения отклонений и отличий от эталона;</li> <li><input type="checkbox"/> внесение необходимых дополнений и корректив в план, и способ действия в случае расхождения от эталона;</li> <li><input type="checkbox"/> выделение и осознание обучающимися того, что уже усвоено и что еще подлежит усвоению, осознание качества и уровня усвоения;</li> <li><input type="checkbox"/> способность к мобилизации сил и энергии, способность к волевому усилию, преодоление препятствия.</li> </ul>

		<p>Познавательные УУД: Общеучебные Универсальные логические действия</p>	<ul style="list-style-type: none"> <li>– формирование умений воспринимать, перерабатывать предъявлять информацию в словесной, образной, символической формах, анализировать и перерабатывать полученную информацию в соответствии с поставленными задачами, выделять основное содержание прочитанного текста, находить ответы на поставленные вопросы и излагать его;</li> <li>– приобретение опыта самостоятельного поиска, анализа и отбора информации с использованием различных источников и новых информационных технологий для решения познавательных задач.</li> <li>– сравнение конкретно-чувственных и иных данных (с целью выделения тождеств), различия, определения общих признаков и составление классификации;</li> <li>– анализ - выделение элементов, расчленение целого на части;</li> <li>– синтез - составление целого из частей;</li> <li>– сериация - упорядочение объектов по выделенному основанию;</li> <li>– классификация - отношение предмета к группе на основе заданного признака;</li> <li>– обобщение - генерализация и выведение общности для целого ряда или класса единичных объектов на основе выделения сущностной связи;</li> <li>– доказательство - установление причинно - следственных связей, построение логической цепи рассуждений;</li> <li>– установление аналогий.</li> </ul>
		<p><b>Коммуникативные универсальные действия:</b> планирование учебного сотрудничества с учителем и сверстниками постановка вопросов управление поведением партнера</p>	<ul style="list-style-type: none"> <li>– определение цели;</li> <li>– принципиальное сотрудничество в поиске и сборе информации;</li> <li>– контроль, коррекция, оценки действий партнера;</li> <li>– умение с достаточной полнотой и точностью выражать свои мысли в соответствии с задачами и условиями коммуникации;</li> <li>– владение монологической и диалогической формами речи.</li> </ul>
5	<b>Биология</b>	<p><b>Познавательные УУД.</b> А) Общеучебные действия сформированность познавательных интересов и мотивов, направленных на изучение живой природы</p>	<ul style="list-style-type: none"> <li><input type="checkbox"/> Умение характеризовать объекты живой природы, законы генетики, физиологические и популяционные процессы.</li> <li><input type="checkbox"/> Умение объяснять биологические понятия и термины</li> <li><input type="checkbox"/> Умение классифицировать и систематизировать объекты живой природы</li> </ul>



		<p>Б) Знаково-символические В) логические</p>	<ul style="list-style-type: none"> <li><input type="checkbox"/> Овладеть методами научного познания живого.</li> <li><input type="checkbox"/> Овладение методами исследования живой и неживой природы</li> <li><input type="checkbox"/> Понимание необходимости здорового образа жизни</li> <li><input type="checkbox"/> Осознание необходимости соблюдать гигиенические правила и нормы.</li> <li><input type="checkbox"/> Сознательный выбор будущей профессиональной деятельности</li> <li><input type="checkbox"/> Самостоятельное выделение и формулирование цели</li> <li><input type="checkbox"/> Поиск и овладения необходимой информации</li> <li><input type="checkbox"/> преобразование объекта из чувственной формы в модель, где выделены существенные характеристики объекта</li> <li><input type="checkbox"/> преобразование модели с целью выявления общих законов</li> <li><input type="checkbox"/> выбор наиболее эффективных способов решения генетических задач в зависимости от конкретных условий</li> <li><input type="checkbox"/> смысловое чтение как осмысление цели чтения и выбор вида чтения в зависимости от цели</li> <li><input type="checkbox"/> понимание и адекватная оценка языка средств массовой информации</li> <li><input type="checkbox"/> построение логической цепи рассуждений</li> <li><input type="checkbox"/> анализ объектов с целью выделения признаков</li> <li><input type="checkbox"/> синтез как составление целого из частей, в том числе самостоятельное достраивание, восполнение недостающих компонентов; выбор оснований и критериев для сравнения</li> </ul>
		<p><i>Коммуникативные УУД.</i></p>	<p>Правильное использование биологической терминологии и символики. Исследовательские и проектные действия парные, групповые. Развитие потребности вести диалог, выслушивать мнение оппонента, участвовать в дискуссии. Развитие способностей открыто выражать и аргументировано отстаивать свою точку зрения. Формирование нравственных ценностей -ценности жизни во всех её проявлениях, включая понимание самоценности, уникальности и неповторимости всех живых объектов, в том числе и человека</p>
6,7	<p><b>История, обществознание</b></p>	<p><i>Личностные УУД:</i> – готовность и способность учащихся к саморазвитию и реализации творческого потенциала в духовной и предметно-продуктивной деятельности, высокой</p>	<p>Формирование основ российской гражданской идентичности, чувства гордости за свою Родину, российский народ и историю России, осознание своей этнической и национальной принадлежности; формирование ценностей многонационального российского общества; становление гуманистических и демократических ценностных ориентаций.</p>

		<p>социальной и профессиональной мобильности на основе непрерывного образования и компетенции «<i>уметь учиться</i>»;</p> <ul style="list-style-type: none"> <li>– формирование образа мира, ценностно-смысловых ориентаций и нравственных оснований личностного морального выбора;</li> <li>– развитие самосознания, позитивной самооценки и самоуважения, готовности открыто выразить и отстаивать свою позицию, критичности к своим поступкам;</li> <li>– развитие готовности к самостоятельным поступкам и действиям, принятию ответственности за их результаты, целеустремленности и настойчивости в достижении целей, готовности к преодолению трудностей и жизненного оптимизма;</li> <li>– формирование нетерпимости к действиям и влияниям, представляющим угрозу жизни, здоровью и безопасности личности и общества, и умения противодействовать им в пределах своих возможностей.</li> </ul>	<p>Формирование уважительного отношения к иному мнению, истории и культуре других народов.</p>
		<p><b>Регулятивные УУД:</b>          планирование учебной и бытовой деятельности школьника,          планирование действий формальных исполнителей по достижению поставленных целей;          контроль, коррекция и оценивание</p>	<ul style="list-style-type: none"> <li>-постановка учебных целей, использование внешнего плана для решения поставленной задачи или достижения цели,</li> <li>-планирование своих действий в соответствии с поставленной задачей и условиями её решения, в том числе, во внутреннем плане,</li> <li>-осуществление итогового и пошагового контроля, сличая результат с эталоном,</li> <li>-внесение корректив в действия в случае расхождения результата решения задачи с ранее поставленной целью.</li> </ul>

		<p><b>Познавательные УУД:</b>  формирование у учащихся научной картины мира; развитие способности управлять своей познавательной и интеллектуальной деятельностью; овладение методологией познания, стратегиями и способами познания и учения; развитие репрезентативного, символического, логического, творческого мышления, продуктивного воображения, произвольных памяти и внимания, рефлексии.</p>	<p>-поиск и выделение необходимой информации; смысловое чтение; моделирование исторической ситуации  -умение анализировать и обобщать факты, составлять простой и развёрнутый план, тезисы  -формулировать и обосновывать выводы, решать творческие задачи, представлять результаты своей деятельности в различных формах, переводить информацию из одной знаковой системы в другую</p>
		<p><b>Коммуникативные УУД</b>  формирование компетентности в общении, включая сознательную ориентацию учащихся на позицию других людей, как партнеров в общении и совместной деятельности, умение слушать, вести диалог в соответствии с целями и задачами общения, участвовать в коллективном обсуждении проблем и принятии решений, строить продуктивное сотрудничество со сверстниками и взрослыми на основе овладения вербальными и невербальными средствами коммуникации, позволяющими осуществлять свободное общение на русском, родном и иностранных языках.</p>	<p>Применение дискуссионных форм обучения способствуют повышению интеллектуальной активности учащихся;  Работа в парах, лабораторных группах</p>
8	Музыка	<p><b>Личностные действия:</b>  - эстетические и ценностно-смысловые ориентации обучающихся, создающие основу для формирования позитивной самооценки, самоуважения, жизненного оптимизма, потребности в творческом самовыражении;  - формирование российской гражданской идентичности и толерантности как основы жизни в поликультурном обществе через</p>	<p>Пение, драматизация, музыкально-пластические движения, импровизация, взаимодействие в процессе ансамблевого, коллективного воплощение различных художественных образов, решение художественно- практических задач</p>

		<p>приобщение к достижениям национальной, российской и мировой музыкальной культуры и традициям.</p> <p><b>Коммуникативные универсальные учебные действия</b> на основе развития эмпатии; умения выявлять выраженные в музыке настроения и чувства и передавать свои чувства и эмоции на основе творческого самовыражения.</p>	
9	<b>Изобразительное искусство</b>	<p><b>Личностные, познавательные, регулятивные действия.</b></p> <p><b>Познавательные действия:</b> замещение и моделирование в продуктивной деятельности обучающихся явлений и объектов природного и социокультурного мира</p> <p><b>Регулятивные действия:</b> целеполагание как формирование замысла, планирование и организация действий в соответствии с целью, умению контролировать соответствие выполняемых действий способу, внесение корректив на основе предвосхищения будущего результата и его соответствия замыслу.</p> <p><b>Личностные действия:</b> формирование гражданской идентичности личности, толерантности, эстетических ценностей и вкусов, позитивной самооценки и самоуважения обучающихся.</p>	<p>Создание продукта изобразительной деятельности.</p> <p>Различение по материалу, технике исполнения художественных произведений.</p> <p>Выявление в произведениях искусства связи конструктивных, изобразительных элементов.</p> <p>Передача композиции, ритма, колорита, изображение элементов и предметов.</p>

10	<b>Технология</b>	<p><b>Личностные, познавательные, регулятивные действия, коммуникативные</b></p> <p>Моделирование, знаково-символическая деятельность</p> <p>Регулятивные: планирование, рефлексия как осознание содержания выполняемой деятельности;</p> <p>Коммуникативная компетентность, развитие планирующей и регулирующей функции речи</p> <p>формирование первоначальных элементов ИКТ-компетентности обучающихся.</p> <p>Регулятивных действий, включая целеполагание; планирование прогнозирование, контроль, коррекцию и оценку.</p> <p>Личностные: мотивация, творческая саморегуляция.</p>	<p>Предметно-преобразовательная деятельность, способы обработки материалов</p> <p>Решение задач на конструирование на основе системы ориентиров (схемы, карты модели) моделирование и отображение объекта и процесса его преобразования в форме моделей (рисунков, планов, схем, чертежей)</p> <p>Планомерно-поэтапная отработка предметно-преобразовательной деятельности, оценка выполненного изделия</p> <p>Совместно-продуктивная деятельность (работа в группах);</p> <p>проектная деятельность, обработка материалов.</p> <p>Проектные работы, составление плана действий и применение его для решения задач; предвосхищение будущего результата</p> <p>Предметно-преобразующая, символично-моделирующая деятельность с различными материалами</p>
11	<b>Физическая культура</b>	<p>Формирование <b>личностных универсальных действий:</b></p> <ul style="list-style-type: none"> <li><input type="checkbox"/> основ общекультурной и российской гражданской идентичности как чувства гордости за достижения в мировом и отечественном спорте;</li> <li><input type="checkbox"/> освоение моральных норм помощи тем, кто в ней нуждается, готовности принять на себя ответственность;</li> <li><input type="checkbox"/> развитие мотивации достижения и готовности к преодолению трудностей на основе конструктивных стратегий совладания и умения мобилизовать свои личностные и физические ресурсы стрессоустойчивости;</li> <li><input type="checkbox"/> освоение правил здорового и безопасного образа жизни.</li> </ul>	<p>Освоение способов двигательной деятельности.</p> <p>Выполнение комплексов упражнений, подвижные игры, соревнования, измерение показателей физического развития, занятие спортом.</p>

		<p><b>Регулятивные действия:</b> умения планировать, регулировать, контролировать и оценивать свои действия.  Планирование общей цели и пути её достижения; распределение функций и ролей в совместной деятельности; конструктивное разрешение конфликтов; осуществление взаимного контроля; оценка собственного поведения и поведения партнёра и внесение необходимых коррективов</p> <p><b>Коммуникативные действия</b>  взаимодействие, ориентация на партнёра, сотрудничество и кооперация (в командных видах спорта).</p>	<p>Выполнение комплексов упражнений, подвижные игры, соревнования, измерение показателей физического развития, занятие спортом.  Выполнение комплексов упражнений, подвижные игры, спортивные игры, соревнования, измерение показателей физического развития, занятие спортом.</p>
12	<b>Русский язык</b>	<p><b>Познавательные, коммуникативные и регулятивные действия;</b>  знаково-символические действия моделирования;  логические действия анализа, сравнения, установление причинно-следственных связей</p>	<p>Ориентация в морфологической и синтаксической структуре языка и усвоение правил, строения слова и предложения, ориентировка ребёнка в грамматической и синтаксической структуре родного языка  Усвоение правил строения слова и предложения, графической формы букв.  Разбор слова по составу, путём составления схемы), преобразования модели (видоизменения слова), звуко-буквенный анализ).  Работа с текстом, осознанное и произвольное построение речевых высказываний в устной и письменной форме, поиск, сравнение, классификация таких языковых единиц как звук, буква, часть слова, часть речи, член предложения. Письмо и проверка написанного.</p>

13	Литература	<p><b>Все виды универсальных учебных действий</b>          личностных, коммуникативных, познавательных и регулятивных (с приоритетом развития ценностно-смысловой сферы и коммуникации)          Смыслообразование; самоопределения и самопознания          гражданской идентичности нравственно-этическое оценивание</p>	<ul style="list-style-type: none"> <li>– прослеживание судьбы героя и ориентацию в системе личностных смыслов;</li> <li>– прослеживание судьбы героя и ориентацию учащегося сравнения образа «Я» с героями литературных произведений посредством эмоционально-действенной идентификации;</li> <li>– знакомство с героическим историческим прошлым своего народа и своей страны и переживания гордости и эмоциональной сопричастности подвигам и достижениям её граждан;</li> <li>– выявление морального содержания и нравственного значения действий персонажей,</li> <li>– умение понимать контекстную речь на основе воссоздания картины событий и поступков персонажей;</li> <li>– умение произвольно и выразительно строить контекстную речь с учетом целей коммуникации, особенностей слушателя;</li> <li>– умение устанавливать логическую причинно-следственную последовательность событий и действий героев произведения;</li> <li>– умение строить план с выделением существенной и дополнительной информации.</li> </ul>
		<p><i>Регулятивные и познавательные</i>  <b>Коммуникативные умения:</b>          - умение понимать контекстную речь на основе воссоздания картины событий и поступков персонажей          - умение понимать контекстную речь с учётом целей коммуникации, особенностей слушателя, в том числе используя аудиовизуальные умения; понимать контекстную речь на основе воссоздания картины событий и поступков персонажей.</p>	<ul style="list-style-type: none"> <li>– определение логической причинно-следственной последовательности событий и действий героев произведения;</li> <li>– составление плана с выделением существенной и дополнительной информации</li> <li>– отождествление себя с героями произведения, соотнесения и сопоставления их позиций, взглядов и мнений;</li> <li>– воссоздание картины событий и поступков персонажей;</li> <li>– формулирование высказываний, речь с учётом целей коммуникации, особенностей слушателя, в том числе используя аудиовизуальные средства.</li> </ul>

**Формирование УУД средствами учебного предмета «Математика»**

<b>УУД</b>	<b>Образовательные результаты ФГОС</b>	<b>Типы заданий</b>
<b>Личностные</b>	<p>Все без исключения задания учебника ориентированы на достижение личностных результатов, так как они предлагают не только найти решение, но и обосновать его, основываясь только на фактах.</p> <p>Работа с математическим содержанием учит уважать и принимать чужое мнение, если оно обосновано.</p>	<p>Задания, сопровождаемые инструкцией «Объясни...», «Обоснуй своё мнение...».</p> <p>Задачи «на доказательство», текстовые задачи.</p>
<b>Регулятивные</b>	<p>Одним из наиболее эффективных учебных заданий на развитие таких умений является текстовая задача, так как работа с ней полностью отражает алгоритм работы по достижению поставленной цели</p> <p>Работа над системой учебных заданий (учебной задачей).</p>	<p>Текстовые задачи.</p> <p>Проблемные вопросы и задачи для обсуждения, а также теоремы и доказательства, позволяющие проверить правильность собственных умозаключений. Таким образом, школьники учатся сверять свои действия с целью.</p> <p>Проблемные ситуации, позволяющие школьникам вместе с учителем выбрать цель деятельности (сформулировать основную проблему (вопрос) урока), авторские версии таких вопросов дают возможность оценить правильность действий учеников.</p>
<b>Познавательные</b>	<p>Формирование моделирования как необходимого универсального учебного действия.</p> <p>Широкое использование продуктивных заданий, требующих целенаправленного использования и, как следствие, развития таких важнейших мыслительных операций, как анализ, синтез, классификация, сравнение, аналогия.</p> <p>Использование заданий, позволяющих научить школьников самостоятельному применению знаний в новой ситуации, т.е. сформировать познавательные универсальные учебные действия.</p> <p>Задания на развитие устной научной речи.</p> <p>Задания на развитие комплекса умений, на которых базируется грамотное эффективное взаимодействие.</p>	<p>Задания с моделями: самостоятельное создание и их применение при решении предметных задач.</p> <p>Задания на классификацию, доказательство «Занимательные и нестандартные задачи».</p> <p>Задания на развитие устной научной речи.</p> <p>Система заданий, нацеленных на организацию общения учеников в паре или группе (все задания, относящиеся к этапу первичного применения знаний; к работе над текстовой задачей, осуществляемой методом мозгового штурма)</p>



**Формирование УУД средствами учебного предмета «Информатика»**

<b>УУД</b>	<b>Средства формирования УУД</b>	<b>Типы заданий</b>
<b>Личностные</b>	Использование в курсе специальных обучающих программ, имеющих дидактическую нагрузку, связанную с материалом учебника Система заданий, иллюстрирующих место информационных технологий в современном обществе, профессиональное использование информационных технологий, их практическую значимость	задания, связанные с практическим использованием офисных программ, а также задания, содержащие информацию об областях использования компьютеров изучение правил работы с файлами в корпоративной сети, этических норм работы с информацией, а также правил поведения в компьютерном классе
<b>Регулятивные</b>	Система заданий, непосредственно связанных с определением последовательности действий по решению задачи или достижению цели способствует интенсивному развитию УУД планирование Система заданий, связанных с одновременным анализом нескольких разнородных информационных объектов (рисунок, текст, таблица, схема) с целью выделения необходимой информации стимулирует действия по формированию внутреннего плана. Система заданий типа «Составь алгоритм и выполни его» создаёт информационную среду для составления плана действий формальных исполнителей алгоритмов по переходу из начального состояния в конечное	задания типа «Составь алгоритм...», «Заполни пропуски в алгоритме...» на основе информации рассказа: дай название иллюстрации; дорисуй рисунок задания на составление алгоритмов и программ создание информационных объектов и информационных объектов с заданием
<b>Познавательные</b>	система заданий, для выполнения которых необходимо найти и отобрать нужную информацию из различных источников; система заданий на составление знаково-символических моделей	задания, формирующие навыки знаково-символического моделирования задания, формирующие навык смыслового чтения задания на знаково-символическое моделирование задания на сравнение, классификацию, синтез
<b>Коммуникативные</b>	комплекс практических работ; проекты	Задания, выполняемые группами учащихся, рабочими парами

**Формирование УУД средствами учебного предмета «Иностранный язык»**

<b>УУД</b>	<b>Средства формирования</b>	<b>Типы заданий</b>
<b>Личностные</b>	Посредством текстов учебника используется воспитательный потенциал иностранного	- самооценивание учащимися уровня успешности на занятии (этап рефлексии);

	<p>языка;          учащиеся приходят к пониманию необходимости:</p> <ul style="list-style-type: none"> <li>- доброжелательного отношения, уважения и толерантности к другим странам и народам, компетентности в межкультурном диалоге;</li> <li>- работать над развитием и совершенствованием устной и письменной речи.</li> </ul>	<ul style="list-style-type: none"> <li>- проведение физминуток на ИЯ (установка на здоровый образ жизни);</li> <li>- задания типа «Оцени поведение главного героя. Как бы повёл себя ты на его месте?»</li> </ul>
<b>Регулятивные</b>	<p>Материал учебных модулей специально структурирован так, чтобы можно было организовать на уроке открытие нового знания с использованием проблемно-диалогической технологии (введены описания проблемных ситуаций, даются мотивации к формулированию учебной проблемы (темы) урока).</p>	<ul style="list-style-type: none"> <li>- составление различного рода плана (ключевые слова, утверждения, вопросы, тезисы) при работе над текстом по аудированию или чтению;</li> <li>- составление плана как последовательности речевых действий при подготовке устного монологического и диалогического высказывания;</li> <li>- задания типа «Посмотри на заголовок рассказа и скажи, о чём будет идти речь в данном тексте», «Прочти последний абзац истории и догадайся, что произошло с главной героиней», «Прочитай первые три предложения рассказа и предположи, что будет дальше»;</li> <li>- контрольные задания, в том числе тестового характера;</li> <li>- технология «Языкового Портфеля»</li> </ul>
<b>Познавательные</b>	<p>Задания на извлечение, преобразование и использование текстовой информации.</p>	<ul style="list-style-type: none"> <li>- формулировка познавательной задачи самими учащимися, например: «А какие сигналы в речи и на письме используют англичане, чтобы показать, что данная вещь кому-то принадлежит?» или «Какими способами можно поприветствовать друг друга в Англии?»</li> <li>- организация проектной деятельности учащихся, связанная с освоением нового языка и поиска информации Интернет-ресурсов;</li> <li>- подготовка устного и письменного речевого высказывания;</li> <li>- формулирование проблемы (главной идеи) текста;</li> <li>- извлечение необходимой информации из прочитанного (услышанного) аутентичного текста;</li> <li>- преобразование модели утвердительного предложения в вопросительные предложения различных типов;</li> <li>- составление таблиц, схем-моделей;</li> <li>- замещение буквы звуком;</li> </ul>

		<ul style="list-style-type: none"> <li>- выделение гласных и согласных букв/звуков в словах;</li> <li>- самостоятельное достраивание выражение/ предложения/диалога/текста с восполнением недостающих компонентов (слов, словосочетаний, предложений);</li> <li>- классификация слов по частям речи/правилам чтения/общности тематики и т.д.;</li> <li>- самостоятельное выведение правил (грамматические явления, словообразование)</li> </ul>
<b>Коммуникативные</b>	<p>Развиваются базовые умения различных видов речевой деятельности: говорения, аудирования, чтения и письма.</p> <p>Их развитие осуществляется, в том числе посредством технологии смыслового чтения.</p> <p>На уроках, помимо фронтальной, используется групповая форма организации учебной деятельности детей, которая позволяет совершенствовать их коммуникативные умения в процессе решения учебных задач.</p>	- организация совместной работы учащихся (парная, групповая формы)

**Формирование УУД средствами учебного предмета «Физика»**

<b>УУД</b>	<b>Средства формирования</b>	<b>Типы заданий</b>
<b>Личностные</b>	<p>Использование в курсе специальных обучающих программ, имеющих дидактическую нагрузку, связанную с материалом учебника</p> <p>Система заданий, иллюстрирующих место физики как науки в современном обществе</p>	Задания, раскрывающие происхождение изучаемого явления, законы, лежащие в основе этого явления, предвидит различные следствия, вытекающие из этих законов.
<b>Регулятивные</b>	<p>Лабораторные работы</p> <p>Экспериментальные задачи</p> <p>Количественные задачи</p>	<p>задания типа:</p> <p>«Используя имеющиеся знания, определите...»</p> <p>«Произведя необходимые действия, укажите, как меняется следующие величины...»</p> <p>«проверьте, изменится ли температура воды и как, если в ней растворить соль. Объясните явление»</p>

<b>Познавательные</b>	система заданий, для выполнения которых необходимо найти и отобрать нужную информацию из различных источников; система заданий на составление знаково-символических моделей, структурно-опорных схем	задания, формирующие навыки знаково-символического моделирования задания, формирующие навык смыслового чтения задания на сравнение, классификацию, синтез составление опорных конспектов
<b>Коммуникативные</b>	комплекс практических работ; проекты уроки-конференции	Задания, выполняемые группами учащихся, рабочими парами

**Формирование УУД средствами учебного предмета «Биология»**

<b>УУД</b>	<b>Средства формирования</b>	<b>Типы заданий</b>
<b>Личностные</b>	ценностные ориентации, познавательный интерес, мотивы, эстетическое отношение к живым объектам	
<b>Регулятивные</b>	Одним из наиболее эффективных учебных заданий на развитие таких умений является текстовая задача, так как работа с ней полностью отражает алгоритм работы по достижению поставленной цели Работа над системой учебных заданий (учебной задачей).	Текстовые задачи. Проблемные вопросы и задачи для обсуждения, а также теоремы и доказательства, позволяющие проверить правильность собственных умозаключений. Таким образом, школьники учатся сверять свои действия с целью. Проблемные ситуации, позволяющие школьникам вместе с учителем выбрать цель деятельности (сформулировать основную проблему (вопрос) урока), авторские версии таких вопросов дают возможность оценить правильность действий учеников.
<b>Познавательные</b>	Формирование моделирования как необходимого универсального учебного действия. Широкое использование продуктивных заданий, требующих целенаправленного использования и, как следствие, развития таких важнейших мыслительных операций, как анализ, синтез, классификация, сравнение, аналогия.	Задания с моделями: самостоятельное создание и их применение при решении предметных задач. Задания на классификацию, доказательство «Занимательные и нестандартные задачи».

	Использование заданий, позволяющих научить школьников самостоятельному применению знаний в новой ситуации, т.е. сформировать познавательные универсальные учебные действия.	
<b>Коммуникативные</b>	Задания на развитие устной научной речи. Задания на развитие комплекса умений, на которых базируется грамотное эффективное взаимодействие.	Задания, сопровождающиеся инструкциями «Расскажи», «Объясни», «Обоснуй свой ответ». Система заданий, нацеленных на организацию общения учеников в паре или группе (все задания, относящиеся к этапу первичного применения знаний; к работе над текстовой задачей, осуществляемой методом мозгового штурма)

**Формирование УУД средствами учебных предметов «История» и «Обществознание»**

<b>УУД</b>	<b>Средства формирования</b>	<b>Типы заданий</b>
<b>Личностные</b>	Все без исключения задания учебника ориентированы на достижение личностных результатов, так как они предлагают не только найти решение, но и обосновать его, основываясь только на фактах. Работа с историческим содержанием учит уважать и принимать чужое мнение, если оно обосновано.	Задания, сопровождаемые инструкцией «Объясни...», «Обоснуй своё мнение...».
<b>Регулятивные</b>	Одним из наиболее эффективных учебных заданий на развитие таких умений является текстовая задача, так как работа с ней полностью отражает алгоритм работы по достижению поставленной цели Работа над системой учебных заданий (учебной задачей).	Проблемные вопросы и задачи для обсуждения, а также теоремы и доказательства, позволяющие проверить правильность собственных умозаключений. Таким образом, школьники учатся сверять свои действия с целью. Проблемные ситуации, позволяющие школьникам вместе с учителем выбрать цель деятельности (сформулировать основную проблему (вопрос) урока), авторские версии таких вопросов дают возможность оценить правильность действий учеников.
<b>Познавательные</b>	Формирование моделирования как необходимого универсального учебного действия. Широкое использование продуктивных заданий, требующих целенаправленного использования и, как следствие, развития таких важнейших мыслительных	- рассказ на основе информации учебника, отрывка из летописей, литературного источника, карты и схемы; - умение извлекать информацию из источника; - описание объекта по схеме - составление характеристики исторического деятеля.

	<p>операций, как анализ, синтез, классификация, сравнение, аналогия.</p> <p>Использование заданий, позволяющих научить школьников самостоятельному применению знаний в новой ситуации, т.е. сформировать познавательные универсальные учебные действия.</p>	
<b>Коммуникативные</b>	<p>Задания на развитие устной научной речи.</p> <p>Задания на развитие комплекса умений, на которых базируется грамотное эффективное взаимодействие.</p>	<ul style="list-style-type: none"> <li>• различные формы дискуссионного диалога:</li> <li>• круглый стол (разные позиции – свободное выражение мнений);</li> <li>• экспертные группы (обсуждение в микрогруппах, затем выражение суждений от группы)</li> <li>• форум (группа вступает в обмен мнениями с аудиторией);</li> <li>• симпозиум (формализованное представление подготовленных мнений, сообщений по данной проблеме);</li> <li>• дебаты (представление бинарных позиций по вопросу: доказательство – опровержение);</li> </ul>

**Формирование УУД средствами учебного предмета «Русский язык»**

<b>УУД</b>	<b>Средства формирования</b>	<b>Типы заданий</b>
<b>Личностные</b>	<p>Посредством текстов учебника используется воспитательный потенциал русского языка; учащиеся приходят к пониманию необходимости:</p> <ul style="list-style-type: none"> <li>- беречь свой родной язык как часть русской национальной культуры;</li> <li>- работать над развитием и совершенствованием собственной речи.</li> </ul>	<p>Система речевых упражнений:</p> <ul style="list-style-type: none"> <li>- свободные диктанты,</li> <li>- обучающие изложения и сочинения, их анализ и редактирование.</li> </ul>
<b>Регулятивные</b>	<p>Материал параграфов на этапе открытия нового знания специально структурирован так, чтобы можно было организовать на уроке открытие нового знания с использованием проблемно-диалогической технологии (введены описания проблемных ситуаций, даются мотивации к формулированию учебной проблемы (темы)</p>	<p>Прочитай определение в рамке. (Умение соотносить полученный результат с образцом, находить и исправлять ошибки.) «Всё ли было верно в твоём рассказе?» (Дети читают правило).</p> <p>Обобщение знаний. «Расскажи всё, что ты уже знаешь о глаголах, по плану ...». «Составь самостоятельно инструкцию (алгоритм) «Как нужно действовать, чтобы правильно поставить запятые в сложном предложении».</p>

	урока, предложены условные обозначения).	<ol style="list-style-type: none"> <li>1. Найти и подчеркнуть ...</li> <li>2. Посчитать ...</li> <li>3. Если ...</li> <li>4. Найти границы ...</li> <li>5. Выделить ...</li> <li>6. Поставить. ...</li> </ol> <p>Сравни свою инструкцию с той, которая дана в конце учебника. Пользуйся инструкцией при выполнении следующих упражнений</p>
<b>Познавательные</b>	Задания на извлечение, преобразование и использование текстовой информации.	<p>Наблюдение за ролью глаголов в речи. «Прочитай тексты. ... Одинаковые ли эти картины? Сравни тексты. Чем они отличаются? ... Какие слова «оживили» картину? Почему? Чем похожи эти слова?»</p> <p>Актуализация знаний о глаголе. Обращение к опыту детей. «Подбери и запиши к каждому существительному как можно больше слов со значением действия».</p> <p>Новые знания о происхождении названия части речи. «Прочитай текст. Почему часть речи (глагол) получила такое название? ... Как отличить глагол от других частей речи?».</p> <p>Выпиши глаголы, напиши вопросы к ним. Сделай вывод о том, какими частями речи могут быть однокоренные слова»</p> <p>Правила, определения и т.п. в виде графических схем, таблиц, алгоритмов, разного рода визуальных подсказок и ключей, «иллюстративного» визуального ряда (даны в учебнике или составляются детьми). «Что ты можешь рассказать о словах ...? Тебе поможет схема на стр. 5»</p>
<b>Коммуникативные</b>	<p>Развиваются базовые умения различных видов речевой деятельности: говорения, слушания, чтения и письма.</p> <p>Их развитие осуществляется, в том числе посредством технологии продуктивного чтения (формирования типа правильной читательской деятельности), как на уроках чтения, так и на уроках по другим предметам. На уроках, помимо фронтальной, используется групповая</p>	<p>«Поработай над своей устной научной речью. Подготовь связный рассказ на тему «Что я знаю о сложном предложении». Построить свой рассказ тебе поможет план. Не забудь, что каждую свою мысль нужно подтверждать примером».</p> <p>«Закончи и запиши предложения с прямой речью. Пусть это будут предложения-просьбы, с которыми обращаются друг к другу твои любимые герои.»</p> <p>«Прочитай слова. Найди и выпиши слова, которые. ... В первом предложении автор играет словами..... Ты заметил какими? Прочитай</p>

	форма организации учебной деятельности детей, которая позволяет использовать и совершенствовать их коммуникативные умения в процессе решения учебных предметных проблем (задач).	их».
Система работы по развитию речи чётко выстроена во всех учебниках по русскому языку и включает развитие орфоэпических навыков, работу по количественному и качественному обогащению словарного запаса детей, развитие и совершенствование грамматического строя речи, развитие связной устной и письменной речи. Предусмотрено выполнение заданий в группах при изучении каждой темы.		

**Формирование УУД средствами учебного предмета «Литература»**

<b>УУД</b>	<b>Средства формирования</b>	<b>Типы заданий</b>
<b>Личностные</b>	Оценивать и объяснять простые ситуации и поступки с позиции автора и со своей собственной.	Задания: 1) на интерпретацию текста; 2) высказывание своего отношения к прочитанному с аргументацией; 3) анализ характеров и поступков героев; 4) формулирование концептуальной информации текста.
<b>Регулятивные</b>	На уроках совершенствуется навык продуктивного чтения, которая обеспечивает ученика алгоритмом самостоятельного освоения текста (до начала чтения, во время чтения, после чтения).	Задания: 1) на составление плана (план текста, план устного рассказа, план сочинения); 2) на проведение самопроверки; редактирования текста. Ведущим приёмом анализа текста является диалог с автором, который предусматривает: 1) нахождение в тексте прямых и скрытых авторских вопросов; 2) прогнозирование ответов; 3) самопроверку по тексту.
<b>Познавательные</b>	Развитие читательских умений обеспечивает технология формирования типа правильной читательской деятельности	этап 1 обеспечивает развитие механизма прогнозирования и приёмов просмотрового и ознакомительного чтения; этап 2 (работа с текстом во время чтения) – обеспечивает интерпретацию текста учениками как результат изучающего чтения; этап 3 (после чтения) – это развитие умений рефлексивного чтения в ходе выполнения творческих заданий.
<b>Коммуникативные</b>	Слушать других, пытаться принимать другую точку зрения, быть готовым изменить свою точку зрения.	Задания: 1) работа в группе над проектами (инсценирование и драматизация отрывков произведений);



	Оформлять свои мысли в устной и письменной речи с учетом своих учебных и жизненных речевых ситуаций.	<ol style="list-style-type: none"><li>2) подготовка устных рассказов (о литературных героях, о личных впечатлениях по следам прочитанного);</li><li>3) устное словесное рисование;</li><li>4) творческий пересказ текста от лица разных героев-персонажей;</li><li>5) сочинение по личным впечатлениям и по прочитанному</li><li>6) интервью с писателем;</li><li>7) письмо авторам учебника и др.</li><li>8) эссе</li></ol>
--	--	--

*Приложение № 3.*

**Методический комплекс для оценки сформированности универсальных учебных действий (на основе рекомендаций А.Г.Асмолова).**

**Личностные УУД**

**Личностное самоопределение. Развитие Я-компетенции.**

*Задание «Самоанализ. Кто я? Какой я?»*

Цель: формирование и оценивание уровня сформированности личностной рефлексии, направленной на осознание подростками своих мотивов, потребностей, стремлений, желаний и побуждений.

Возраст: 10-15 лет

*Игровое задание «Чемодан»*

Цель: формирование личностной и коммуникативной рефлексии, осознание подростками своих качеств и мотивов. В игре проявляется внимание, наблюдательность, такт по отношению к своим одноклассникам. Ребята учатся анализировать ситуацию, сравнивать, доказывать, убеждать, быть терпимее друг к другу.

Возраст: 10-15 лет.

*Задание «Рефлексивная самооценка учебной деятельности»*

Цель: формирование рефлексивности (осознанности и обоснованности) самооценки в учебной деятельности, личностного действия, самоопределения в отношении эталона социальной роли «хороший ученик»

Возраст: 10-15

Учебные дисциплины: любые гуманитарные (литература, история и др.) и естественнонаучные (математика, физика и др.)

**Смыслообразование. Мотивация**

*Игровое задание «Моя вселенная»*

Цель: формирование личностной рефлексии, направленной на осознание подростками своих мотивов, потребностей, стремления, желаний и побуждений, и оценивание уровня сформированности.

Возраст: 10-15 лет

Учебные дисциплины: литература, история, изобразительное искусство, музыка и др.

**Формирование схемы ориентировочной основы действия нравственно-эстетического оценивания**

*Задание «Моральные дилеммы»*

Цель: ознакомление учащихся с ситуациями морального выбора и схем ориентировочной основы действия нравственно-эстетического оценивания как базы для анализа моральных дилемм; организация дискуссии для выявления решений и аргументаций участников обсуждения.

Возраст: 11-15 лет

Учебные дисциплины: гуманитарные дисциплины (литература, история, обществознание и др.

*Задание «Моральный смысл»*

Цель: формирование ориентировки на нравственно-эстетическое содержание поступков и событий.

Возраст: 11-15 лет

Учебные дисциплины: гуманитарные дисциплины (литература, история, обществознание и др.

*Задание «Социальная реклама»*

Цель: развитие способности к анализу содержания моральных норм и необходимости их соблюдения; развитие морального сознания через дискуссию и аргументацию.

Возраст: 11-15 лет

Учебные дисциплины: гуманитарные дисциплины (литература, история, обществознание и др.

*Задание «Кодекс моральных норм»*

Цель: обсуждение и выработка кодекса моральных норм, которыми должны руководствоваться учащиеся в классе при общении с одноклассниками.

Возраст: 11-15 лет

Учебные дисциплины: гуманитарные дисциплины (литература, история, обществознание и др.

### **Коммуникативные УУД**

*Задание «Кто прав?»*

Цель: диагностика уровня сформированности коммуникативных действий, помогающих пониманию позиции собеседника (партнера) и анализ оснований для того или иного мнения партнеров по общению (коммуникативная рефлексия)

Возраст: 10-15

Учебные дисциплины: любые гуманитарные (литература, история и др.) и естественнонаучные (математика, физика и др.)

*Задание «Общее мнение»*

Цель: формирование коммуникативных действий, связанных с умением слушать и слышать собеседника, понимать возможность разных оснований для оценки одного и того же предмета, учитывать разные мнения и уметь обосновывать собственное.

Возраст: 11-15 лет

Учебные дисциплины: литература, история, физика, биология, география и др.

*Задание «Дискуссия»*

Цель: освоение правил и навыков ведения дискуссий.

Возраст: 10-15 лет

Учебные дисциплины: литература, история, физика, биология, география и др.

**Формирование действий по организации и осуществлению сотрудничества в ходе учебной деятельности на уроках**

*Задание «Совместное рисование»*

Цель: формирование коммуникативных действий по согласованию усилий в процессе организации и осуществления сотрудничества (кооперация)

Возраст: 10-15 лет

Учебные дисциплины: литература, история, физика, биология, география и др.

**Формирование коммуникативно-речевых действий по передаче информации и отображению предметного содержания деятельности**

*Задание «Компьютерная презентация»*

Цель: формирование коммуникативных действий, направленных на структурирование, объяснение и представление информации по определенной теме и умение сотрудничать в процессе создания общего продукта совместной деятельности.

Возраст: 11-15 лет

Учебные дисциплины: любые гуманитарные (литература, история и др.) и естественнонаучные (математика, физика и др.)

## **Познавательные УУД**

### ***Формирование отдельных составляющих исследовательской деятельности***

*Задание «Умение выстраивать стратегию поиска решения задач»*

Цель: формирование умения выдвигать гипотезы (предположения – что получится в результате) и проверять их)

Возраст: 12-13 лет

Учебная дисциплина: математика

*Задание «Найти правило»*

Цель: формирование умения выделять закономерности в построении серии Возраст: 12-13 лет

Учебная дисциплина: математика

*Задание «Работа с метафорами»*

Цель: формирование умения работать с метафорами (возможность понимать переносный смысл выражений, понимать и строить обороты речи на основе скрытого уподобления, образного сближения слов)

Возраст: 11-15 лет

Учебная дисциплина: литература.

*Задание «Составление слов из элементов по правилу»*

Цель: формирование умения строить слова из отдельных элементов (по определенным правилам), формирование умения выделять и сравнивать стратегии решения задачи.

Возраст: 11-15 лет

Учебная дисциплина: литература.

*Задание «Отсутствующая буква»*

Цель: формирование умения выделять и сравнивать стратегии решения задачи.

Возраст: 11-15 лет

Учебная дисциплина: литература.

*Задание «Робинзон и Айртон»*

Цель: формирование умения оценивать факты, события, явления и процессы с помощью разных критериев, выделять причинно-следственные связи.

□□ ***Формирование умения проводить эмпирическое исследование***

*Задание «Эмпирическое исследование»*

Цель: формирование умения проводить эмпирическое исследование.

Возраст: 14-15 лет.

Учебная дисциплина: литература.

*Задание «любимые передачи»*

Цель: формирование умения проводить эмпирическое исследование на примере изучения любимых телевизионных передач учащихся класса.

Возраст: 13-15 лет

Учебная дисциплина: литература (другие предметы социально-гуманитарного цикла).

*Задание «Выбор транспорта»*

Цель: формирование умения осуществлять эмпирическое исследование

Возраст: 11-15 лет.

Учебная дисциплина: география.

*Задание «Жильцы твоего дома»*

Цель: формирование умения осуществлять эмпирическое исследование на примере сбора сведений о жильцах, населяющих твой дом.

Возраст: 12-13 лет.

Учебная дисциплина: география.

□□ **Формирование умения проводить теоретическое исследование**

*Задание «Сказочные герои»*

Цель: формирование умения проводить теоретическое исследование на материале анализа сказочных героев.

Возраст: 14-15 лет.

Учебная дисциплина: литература.

Формирование смыслового чтения

*Задание «Диалог с текстом»*

Цель: формирование умения воспринимать текст как единое смысловое целое на основе овладения приемом «диалог с текстом»

Возраст: 11-12 лет

Учебные дисциплины: гуманитарные (литература, история и др.) и естественно-научные (физика, биология)

*Задание «Учимся задавать вопросы»*

Цель: формирование умения задавать вопросы к художественным текстам.

Возраст: 11-12 лет

Учебная дисциплина: литература.

*Задание «Озаглавливание текста»*

Цель: формирование умения воспринимать текст как единое смысловое целое и выделять основную идею, смысловое ядро текста

Возраст: 11-15 лет

Учебные дисциплины: гуманитарные (литература, история и др.) и естественно-научные (физика, биология)

*Задание «Пословицы»*

Цель: формирование умения понимать смысл пословиц на основе адекватного восприятия переносного значения и метафоры.

Возраст: 11-15 лет

Учебные дисциплины: литература, история.

*Задание «Эпиграф»*

Цель: развитие умения выделять концепт (основную идею) литературного произведения с помощью эпиграфа.

Возраст: 11-15 лет

Учебная дисциплина: литература.

*Задание «Сочиняем сказку»*

Цель: формирование читательского воображения на основе овладения приемами сочинения оригинального текста, формирование интереса к чтению и книге, овладение приемом антиципации.

Возраст: 11-14 лет

Учебная дисциплина: литература.

*Задание «Понимание научного текста»*

Цель: развитие умения структурировать научный (познавательный) текст и составлять краткий конспект.

Возраст: 12-15 лет

Учебные дисциплины: гуманитарные (география, история и др.) и естественно-научные

(физика, биология, химия)

*Задание «приемы осмысления текста в ознакомительном чтении»*

Цель: усвоение приемов осмысления текста, включая приемы постановки перед собой вопроса и поиска ответа на него, постановки вопроса-предположения, антиципации плана изложения, антиципации содержания, рецепции (мысленного возвращения к ранее прочитанному).

Возраст: 14-15 лет

Учебные дисциплины: гуманитарные (литература, география, история и др.) и естественно-научные (физика, биология, химия)

*Задание «Постановка вопросов к тексту»*

Цель: овладение приемом постановки вопросов к тексту и составления плана.

Возраст: 14-15 лет

Учебные дисциплины: гуманитарные (география, история и др.) и естественно-научные (физика, биология, химия)

***Задания для освоения приемов логического запоминания информации, извлеченного из текстов***

Цель: освоение приемов логического запоминания информации, извлеченного из текстов

Возраст: 12-15 лет

Учебные дисциплины: гуманитарные (литература, география, история и др.) и естественно-научные \_\_\_\_\_ (физика, биология, химия)

## **Регулятивные УУД**

***Задание общее планирование времени. Планируем свой день»***

Цель: формирование умения планировать свою деятельность, составление хронокарты самостоятельной работы учащегося.

Возраст: 12-14 лет

Учебные дисциплины: любые предметы, классный час.

*Задание «Планирование учебной работы»*

Цель: формирование умения планировать по времени учебную деятельность, составление хронокарты подготовки к докладу.

Возраст: 13-15 лет

Учебные дисциплины: любые предметы, классный час.

*Задание «Ежедневник»*

Цель: формирование умения планировать деятельность и время в течение недели.

Возраст: 12-14 лет

Учебные дисциплины: любые предметы, классный час.

*Задание «Рефлексия своей способности к самоуправлению»*

Цель: формирование рефлексивной самооценки своих возможностей самоуправления.

Возраст: 12-14 лет

Учебные дисциплины: любые предметы, классный час.

*Задание «Оцениваем свою работу»*

Цель: освоение критериев оценки письменной работы

Возраст: 11-14 лет

Учебные дисциплины: русский язык и математика.

*Задание «Критерии оценки»*

Цель: осознание критериев оценки выполнения учебных заданий

Возраст: 13-15 лет.

Учебные дисциплины: любые предметы естественно-научного и гуманитарного цикла

*Задание «Учебные цели»*

Цель: формирование умения адекватно ставить учебные цели на основе оценки успешности выполнения учебных задач.

Возраст: 11-14 лет

Учебные дисциплины: любые предметы естественно-научного и гуманитарного цикла

*Приложение №4*

### **Методологический инструментарий формирования универсальных учебных действий.**

#### **ЛИЧНОСТНЫЙ БЛОК**

Шкала Я – концепция

(Е. Пирс, Д. Харрис, адапт. А.М. Прихожан)

Шкала Я-концепции, переработанная А.М. Прихожан, позволяет оценить как общий уровень самооценки подростка, так и оценить его отношение к себе в следующих сферах: поведение, интеллект, ситуация в школе, внешность, тревожность, общение, удовлетворенность жизненной ситуацией, положение в семье, уверенность в себе. Кроме вышеназванных шкал, методика содержит и шкалу социальной желательности, позволяющую судить об искренности учащегося, его стремлении показать себя в наиболее благоприятном свете.

*Возраст:* 12-16 лет.

*Метод оценивания:* групповое тестирование.

*Время выполнения:* 25-30 минут вместе с чтением инструкции.

Методика содержит 90 утверждений. Испытуемому предлагается два возможных варианта ответа – «верно» и «неверно». Методика проводится фронтально с целым классом или группой учащихся. После раздачи бланков школьникам предлагается прочесть инструкцию, затем психолог должен ответить на все задаваемые ими вопросы.

После этого учащиеся работают самостоятельно, и психолог ни на какие вопросы не отвечает. Заполнение шкалы вместе с чтением инструкции занимает 25-30 мин.

*Обработка и интерпретация результатов*

1. Ответы «верно» обозначаются в ключах знаком «+», ответы «неверно» обозначаются в ключах знаком «-».

2. Выявляется тенденция к социальной желательности ответов. Ответы по шкале *социальной желательности* сопоставляются с ключом (табл. 1).

Таблица 1

Шкала социальной желательности

Варианты ответов	Пункты шкалы (номера вопросов)
«+»	6, 24, 25, 42, 60, 62, 72
«-»	15, 53, 83

В тех случаях, когда по этой шкале получено 7 и более баллов, результаты испытуемого могут быть искажены под влиянием сильной тенденции давать социально желательные ответы. В этом случае к результатам, полученным по шкале, следует подходить с осторожностью и использовать их только как ориентировочные.

В таких случаях необходимо провести дополнительное исследование с использованием другого способа получения данных (проективная методика, беседа, наблюдение и т. п.).

3. Подсчитывается суммарный балл, характеризующий общую удовлетворенность собой, позитивность самооценки. С этой целью результаты испытуемого сопоставляются с ключом (табл. 2). Совпадение с ключом оценивается в 1 балл.

## Ключ

1. -	23. -	46. +	69. -
2.+	26. -	47. +	70. -
3.-	27.+	48.-	71.+
4.-	28.+	49.+	73.-
5.+	29.-	50.-	74.-
7.-	30.-	51.-	75.-
8.-	31.+	52.-	76.+
9.-	32.+	54.+	77.-
10.+	33.+	55.-	78.+
11.-	34.+	56.+	79.+
12.-	35.-	57.-	80.+
13.+	36.-	58.+	81.+
14.-	37.+	59.+	82.+
16.-	38.-	61.+	84.+
17.+	39.+	63.+	85.-
18.+	40.+	64.-	86.+
19.+	41.+	65.+	87.-
20.+	43.-	66.+	88.-
21.+	44.+	67.-	89.-
22.-	45.-	68.+	90.+

Данные переводятся в стенайны (стандартную девятку), в соответствии с которыми определяется уровень самооотношения. Выделяются 5 уровней самооотношения (табл. 3).

Таблица 3

## Уровень самооотношения

Количество баллов	Стенайн	Уровень
0-24	1	V. Очень низкий
25-31	2	IV. Низкий
32-43	3	
43-49	4	
50-57	5	III. Средний
58-63	6	
64-68	7	
69-73	8	II. Высокий
Более 73	9	I. Очень высокий

Значение уровней самооотношения:

I уровень — очень высокий уровень самооотношения, может свидетельствовать о защитно-высоком отношении к себе.

II уровень — высокий уровень, соответствующий социальному нормативу.

III уровень — средний уровень самооотношения.

IV уровень — низкий уровень, неблагоприятный вариант самооотношения.

V уровень — предельно низкий уровень самооотношения, группа риска

4. Подсчитываются баллы по отдельным факторам (табл. 4). Совпадение с ключом оценивается в 1 балл.



## Ключ для подсчета баллов по факторам

Фактор (ключ)	Интерпретация, кол-во баллов
<p>I. Поведение (П): 13+ 14- 16- 26- 27+ 29- 38- 39+ 64- 70- 77- 85- 86+ Всего 13 пунктов</p>	<p>А. 0-5 балла: Подросток рассматривает свое поведение как не соответствующее требованиям взрослых. Б. 6-9 баллов: Обычно свидетельствует о реалистичном отношении к своему поведению. В. 10-13 баллов: Подросток оценивает свое поведение как соответствующее требованиям взрослых. Для групп А и В дополнительно полезно выявить отношение к такому поведению (оно может характеризовать негативистское отношение к требованиям — «я веду себя плохо и очень этим доволен»). Подросток может переживать из-за того, что продолжает выполнять требования взрослых (как маленький), и относиться к этому отрицательно, возможна и оценка, соответствующая оценке взрослых. Однако следует иметь в виду, что суммарная оценка в общем ключе предполагает, что соответствие требованиям взрослых рассматривается подростком как положительная черта.</p>
<p>II. Интеллект, положение в школе (И): 5+ 10+ 18+ 19+ 23- 28+ 30- 34+ 37+ 47+ 54+ 66 + 75- 79+ 80+ Всего 15 пунктов</p>	<p>А. 0-5 баллов: Низкая самооценка интеллекта, школьной успешности. Б. 6-10 баллов: Самооценка интеллекта и школьной успешности среднего уровня. В. 11-15 баллов: Высокая самооценка. Самооценку в той области целесообразно сопоставить с уровнем реальной успешности. Важно также проанализировать отношение подростка к своей школьной успешности.</p>
<p>III. Ситуация в школе (Ш): 8- 11- 13+ 31+ 35- 50- 56+ Всего 7 пунктов</p>	<p>А. 0-2 балла: Подросток оценивает школьную ситуацию как неблагоприятную. Школа вызывает у него неприязнь, тревогу, скуку. Б. 3-4 балла: Нейтральное отношение к школе. В. 5-7 баллов: Позитивное восприятие школьной ситуации. Необходимо проанализировать причины негативного восприятия школьной ситуации</p>
<p>IV. Внешность, физическая привлекательность, физическое развитие как свойства, связанные с популярностью среди сверстников (В): 9- 17+ 33+ 44+ 46+ 61+ 68+ 73- 78+ 82+ 85- всего 11 пунктов</p>	<p>А. 0-3 балла: Низкая самооценка внешности, физических качеств. Б. 4-7 баллов: Средняя самооценка. В. 8-11 баллов: Высокая самооценка. Низкая (а нередко и средняя) самооценка внешности — фактор риска, она может быть причиной низкой общей самооценки подростка, его общей неудовлетворенности собой.</p>

<p>V. Тревожность (Т): 4+ 7+ 8+ 11+ 32- 41- 43+ 49- 55+ 84- 89+ всего 11 пунктов Следует обратить внимание на то, что знаки в данном случае обратны по отношению к общему ключу</p>	<p>А. 0-4 балла: Высокий уровень эмоционального благополучия, низкий (адаптивный) уровень тревожности. Б. 5-7 баллов: Средний уровень тревожности. В. 8-11 баллов: Высокий уровень тревожности.  Подростки группы «В» нуждаются в психологической помощи.</p>
<p>VI. Общение (О): Популярность среди сверстников, умение общаться: 1- 3- 7- 12- 17+ 22- 31+ 37+ 45- 51- 55- 56+ 58+ 65+ 66+ 71+ 74- 76+ 78+ всего 19 пунктов</p>	<p>А. 0-6 баллов: Низкая самооценка популярности среди сверстников, умения общаться. Свидетельствует о неудовлетворенности потребности в общении у подростка. Б. 7-13 баллов: Средняя самооценка. В. 14-19 баллов: Высокая самооценка в общении, характеризующая переживание удовлетворенности в этой сфере. Следует сопоставить эти данные с результатами объективного исследования положения школьника среди сверстников.</p>
<p>VII. Счастье и удовлетворенность (У): 2+ 40+ 44+ 50- 57- 59+ 67- 88- 90+ всего 9 пунктов</p>	<p>А. 0-2 балла: Переживание неудовлетворенности жизненной ситуацией. Б. 3-5 баллов: Реалистичное отношение к жизненной ситуации. В. 6-9 баллов: Полное ощущение удовлетворенности жизнью.</p>
<p>VIII. Положение в семье (С): 16- 19+ 29- 36- 43- 67- 70- 81+ всего 8 пунктов</p>	<p>А. 0-2 балла: Подросток не удовлетворен своим положением в семье. Б. 3-5 баллов: Средняя степень удовлетворенности. В. 6-8 баллов: Высокая степень удовлетворенности. Низкая степень удовлетворенности ситуацией в семье может рассматриваться как фактор риска.</p>

### Диагностика нравственной самооценки

Лаборатория воспитания нравственно-этической культуры ГосНИИ семьи и воспитания РАО уже более десяти лет занимается разработкой теоретических и методических материалов по проблеме формирования нравственности и этической культуры личности. В своей работе сотрудники лаборатории следуют идеям, развернутым в рамках научной школы А.И. Шемшуриной.

*Возраст:* 5-7 класс

*Инструкция:* Психолог обращается к ученикам со следующими словами: «Прочитай внимательно 10 высказываний. Подумай, насколько ты с ними согласен (насколько они про тебя). Отметь галочкой подходящий вариант ответа на каждое высказывание.

*Обработка результатов:*

Если учащийся полностью согласен с высказыванием, то ему присваивается 4 балла:

Если больше согласен, чем не согласен – 3 балла;

Если немножко согласен - 2 балла

Если совсем не согласен - 1 балл.

Номера 3, 4, 6, 7 (отрицательные вопросы) обрабатываются следующим образом:

Ответу, оцененному в 4 балла, приписывается 1 единица,

в 3 балла - 2 единицы,

в 2 балла - 3 единицы,

в 1 балл - 4 единицы.

В остальных ответах количество единиц устанавливается в соответствии с баллом.

Например, 4 балла - это 4 единицы, 3 балла - 3 единицы и т.д.

*Интерпретация результатов:*

От 34 до 40 единиц - высокий уровень нравственной самооценки.

От 24 до 33 единиц - средний уровень нравственной самооценки.

От 16 до 23 единиц - нравственная самооценка находится на уровне ниже среднего.

От 10 до 15 единиц - низкий уровень нравственной самооценки.

### **Методика изучения отношения к учебным предметам Г.Н. Казанцевой**

Методика изучения отношения к учебным предметам состоит из трех разделов:

- первый раздел составлен с целью выявления предпочитаемых учебных предметов;

- второй – причин предпочтительного отношения к ним,

- третий – для выяснения того, почему ученик вообще учится, какие мотивы преобладают, на основе чего делается соответствующий вывод о ведущих мотивах, лежащих в основе положительного или отрицательного отношения к отдельным предметам и к учению в целом.

*Инструкция:* в первом задании учащемуся необходимо выбрать из всех изучаемых предметов в школе 1-3 самых любимых и 1-3 самых не любимых, написать названия этих предметов в соответствующих графах таблиц. Затем (2 задание) им нужно в этих же таблицах отметить галочкой по ОДНОЙ причине к каждому предмету (любимому и нелюбимому), характеризующее отношение к нему.

В третьем задании учащемуся необходимо ответить на вопрос «Почему ты вообще учишься?» и отметить галочкой наиболее соответствующий этому вопросу ответ, ответ должен быть только один (одно высказывание).

*Обработка задания №3*

В задании №3 выделяется 4 категории мотивов учения: учебно-познавательная мотивация, социальная мотивация, внешняя мотивация, стремление к одобрению. Исходя из ключа, можно определить какая мотивация учения преобладает у учащегося.

#### Ключ к третьему заданию:

Мотивы	Высказывания
Учебно-познавательная мотивация	2, 5, 6, 12, 14
Социальная мотивация	1, 3
Внешняя мотивация	9
Стремление к одобрению	4, 8, 10, 11, 13
Отсутствие мотивации	7

### **Моральные дилеммы**

*Время:* на каждую моральную дилемму учащемуся отводится 5-10 минут.

*Инструкция:* учащемуся предлагается прочитать текст моральной дилеммы и ответить на предложенные к ней вопросы.

Задание на выявление нормы взаимопомощи в конфликте с личными интересами

Девочку-отличницу классная руководительница попросила позаниматься с отстающей одноклассницей перед контрольной по математике. Отличница ходит в музыкальную школу и ей нужно идти туда сразу после школьных занятий. Она хочет отказаться. Как должна поступить отличница?

*Уровни оценивания:* ориентация на интересы и потребности других людей; направленность личности – на себя или на потребности других.

**Уровни**

Решение проблемы в пользу собственных интересов без учета интересов партнера - пойти по своим делам.

Стремление к реализации собственных интересов с учетом интересов других - найти

кого-то, кто поможет отстающей однокласснице и т.д.

Отказ от собственных интересов в пользу интересов других, нуждающихся в помощи, - остаться и помочь, если больше некому.

### **Задание на выявление оснований выбора моральных и конвенциональных норм**

В продуктовом магазине продавец ошибся и дал Пете слишком большую сдачу.

Петя заметил это, когда пришел домой. Он решил не возвращать сдачу, а купить на эти деньги цветы на день рождения маме.

Правильно ли поступил Петя и почему?

Уровни оценивания: основания выбора конвенциональных и моральных норм.

Уровни:

Направленность на выполнение конвенциональных норм: купить маме цветы.

Направленность на выполнение моральных норм: вернуть лишние деньги.

### **Моральная дилемма**

Лена 12-летняя девочка. Мама, позвонила Лене из деревни и напомнила, что к их приезду нужно прибраться и приготовить еду. Ехать из деревни долго, и мама будет уставшей.

Вместо этого Лена пригласила подружек, а убираться и готовить еду не стала. Вечером приехали родители и бабушка, которая решила увидеться с внучкой. Мама увидела беспорядок и то, что нет приготовленной еды, вздохнула и начала убираться, а бабушка начала готовить кушать. Лене стало грустно, и она ушла в свою комнату.

Почему Лене стало грустно?

Правильно ли поступила Лена?

А как бы поступил (а) ты?

*Уровни выделения морального содержания поступка (на вопрос №1)*

Ребёнок не выделяет морального содержания рассказа, у него нет адекватного ответа (не знаю). Ориентация на связь эмоций героя и невыполненного поручения отсутствует.

Ребёнок ориентирован на связь эмоций матери и героя, но ещё не выделяет морального содержания рассказа – грустно, потому что мама вздохнула.

Ребёнок выделяет моральное содержание рассказа, ориентируется на чувства героев, указывает на невыполненную просьбу матери – ему грустно, потому что мама его попросила, а он не сделал. Ориентировка на связь эмоций героя и невыполненной просьбы мамы.

Ребёнок выделяет моральное содержание рассказа и даёт ответ с указанием причины негативных эмоций героя – невыполнения нормы взаимопомощи – грустно, потому что нужно помогать, когда тебя просят.

*Уровни ориентировки на просоциальное поведение (к вопросу №2)*

Установка на просоциальное поведение отсутствует – нет ответа, неадекватная оценка поведения.

Неустойчивая ориентация на просоциальное поведение – и верно и неверно.

Принятие установки на просоциальное поведение – указание на неправильное поведение героя.

*Уровни решения моральной дилеммы (к вопросу №3)*

Нет выделения морального содержания ситуации – нет ответа.

Отсутствует ориентация на выполнение нормы – поступил бы как и герой; возможно добавление развлекательных действий.

Ориентация на норму взаимопомощи как основание поступка – выполнил поручение, просьбу.

### **Диагностика нравственной мотивации**

Лаборатория воспитания нравственно-этической культуры ГосНИИ семьи и воспитания РАО уже более десяти лет занимается разработкой теоретических и методических материалов по

проблеме формирования нравственности и этической культуры личности. В своей работе сотрудники лаборатории следуют идеям, развернутым в рамках научной школы А.И. Шемшуриной.

*Возраст:* 5-7 класс

*Инструкция:* Психолог обращается к ученикам со следующими словами: «Прочитай внимательно 4 вопроса выбери к каждому из них подходящий вариант ответа (а, б, в или г), обведи его кружочком».

*Обработка результатов:*

Ключ положительных ответов: 1-а, 2-г, 3-в, 4-а. За каждый совпадающий ответ дается 1 балл.

Далее подсчитывается сумму положительных ответов, данных учеником.

4 балла - высокий уровень нравственной мотивации

2, 3 балла - средний уровень нравственной мотивации

0, 1 балл - низкий уровень нравственной мотивации

### **Методика изучения уровня притязаний и самооценки школьника**

Предлагаемая ниже методика представляет собой вариант известной методики Т. Дембо и С.Я. Рубинштейн. Методика может проводиться фронтально и индивидуально.

Она предназначена для школьников, начиная с 10 – ти лет.

Оптимальным является использование методики на стадии массового опроса для выявления отдельных школьников и групп, требующих особого внимания со стороны педагогов и психолога, входящих в категорию риска. Данная модификация представлена

А.М. Прихожан.

*Материал*

Бланк методики, содержащий инструкцию и задания. Изображенные 7 вертикальных линий, размером 100 миллиметров представляют собой биполярные шкалы.

Верхняя, средняя и нижняя точка каждой линии отмечены черточкой:

- 1) здоровый – больной;
- 2) умный – глупый;
- 3) хороший характер – плохой характер;
- 4) авторитетен у сверстников – презирается сверстниками;
- 5) умелые руки – неумелые руки;
- 6) красивый - некрасивый;
- 7) уверенный в себе – неуверенный.

*Процедура проведения*

Методика может проводиться как фронтально – с целым классом или группой учащихся, так и индивидуально. При фронтальной работе после общей инструкции и раздачи бланков надо проверить, как каждый из учащихся заполнил первую шкалу бланка, правильность использования значков, точное понимание инструкции, ответить на вопросы. После этого учащиеся работают самостоятельно и экспериментатор ни на какие вопросы не отвечает. Заполнение шкал вместе с чтением инструкции занимает в 5 – 7 классах – 15 – 20 мин., в 8 – 11 классах – 10 – 12 мин.

Во время выполнения задания важно наблюдать и фиксировать особенности поведения школьников.

*Инструкция*

Каждый человек оценивает свои способности, возможности, характер.

Условно эту оценку можно изобразить в виде вертикальной линии, нижняя точка которой указывает на самую низкую оценку, а верхняя – на самую высокую.

Здесь нарисовано 7 таких линий и написано, что каждая их них означает.

Оцени себя по каждому из предложенных здесь качеств, сторон личности черточкой (-), отметь на каждой линии эту самооценку.

После этого представь, каким должно быть это качество, сторона личности, чтобы ты был удовлетворен собой, почувствовал гордость за себя. Отметь это на каждой линии знаком (х).

## Обработка результатов

Обработке подлежат результаты на 7-ми шкалах. Однако шкала «Здоровье» рассматривается как тренировочная и в общую оценку не входит. При необходимости данные по ней анализируются отдельно.

Для удобства подсчета оценка переводится в баллы. Как уже отмечалось, размеры каждой шкалы равны 100 мм, в соответствии с этим начисляются баллы (например, 54 мм = 54 балла).

1. По каждой из 6-ти шкал (за исключением шкалы «Здоровье») определяется:

1) уровень притязаний в отношении данного качества – по расстоянию в миллиметрах (мм) от нижней точки шкалы до знака «х»;

2) величина самооценки – от нижней точки шкалы до знака «-»;

3) величина расхождения между уровнем притязаний и самооценкой – разность между величинами, характеризующими уровень притязаний и самооценку, или расстояние от «х» до «-»; в тех случаях, когда уровень притязаний ниже самооценки результат выражается отрицательным числом. Записывается соответствующее значение каждого из трех показателей (уровня притязаний, уровня самооценки и расхождения между ними) в баллах по каждой шкале.

2. Определяется средняя мера каждого из показателей у школьника, ее характеризует медиана каждого из показателей по всем анализируемым шкалам.

3. Определяется степень дифференцированности уровня притязаний и самооценки.

Их получают, соединяя на бланке испытуемого все значки «х» (для определения дифференцированности притязаний) и все значки «-» (для определения дифференцированности самооценки). Получаемые профили наглядно демонстрируют различия в оценке школьника разных сторон своей личности, успешности, деятельности.

В тех случаях, когда необходима количественная характеристика дифференцированности (например, при сопоставлении результатов школьника с результатами всего класса) можно использовать разность между максимальным и минимальным значением, однако это не является достаточно точным.

4. Особое внимание обращается на те случаи, когда притязания оказываются ниже самооценки, пропускаются или не полностью заполняются отдельные шкалы, значки ставятся за границами шкалы, используются значки, не предусмотренные инструкцией и т.п.

5. Выделяются группы испытуемых, характеризующие благоприятные или неблагоприятные тенденции в развитии личности, в соответствии с вариантами сочетаний показателей самооценки и уровня притязаний. [А.М. Прихожан «Применение методов прямого оценивания в работе школьного психолога»// Научно-методические основы использования в школьной психологической службе конкретных психодиагностических методик М.1988].

## Оценка и интерпретация результатов

Для оценки средние данные испытуемого и его результаты по каждой шкале сравниваются со стандартными значениями, приведенными ниже (таблица 1, 2).

Таблица 1

Параметр	Количественная характеристика, балл			
	Низкий	Средний	Норма высокий	Очень высокий
<b>5 – 7 классы</b>				
Уровень притязаний	Менее 70	70 - 84	85 - 97	98 – 100 и более
Уровень самооценки	Менее 60	60 - 73	74 - 87	88- 100 и более
<b>8 – 9 классы</b>				
Уровень притязаний	Менее 60	60 - 74	75 - 89	90 – 100 и более
Уровень самооценки	Менее 45	45- 59	60 - 74	75 – 100 и более
<b>10 11 классы</b>				
Уровень притязаний	Менее 65	65 - 79	80 - 89	90 – 100 и более
Уровень самооценки	Менее 50	50 - 64	65 - 79	80 – 100 и более

Таблица 2

Параметр	Количественная характеристика, балл		
	Слабая	Умеренная	Сильная
<b>5 7 классы</b>			
Степень расхождения между уровнями притязаний и самооценки	0 - 10	11 - 25	Более 25
Степень дифференцированности притязаний	0 - 3	4 - 18	Более 18
Степень дифференцированности самооценки	0 - 9	10 - 22	Более 22
<b>8 - 9 классы</b>			
Степень расхождения между уровнями притязаний и самооценки	0 - 7	8 - 22	Более 22
Степень дифференцированности притязаний	0 - 8	9 - 21	Более 21
Степень дифференцированности самооценки	0 - 14	15 - 29	Более 29
<b>10 – 11 классы</b>			
Степень расхождения между уровнями притязаний и самооценки	0 - 4	5 - 24	Более 24
Степень дифференцированности притязаний	0 - 10	11 - 25	Более 25
Степень дифференцированности самооценки	0 - 12	13 - 25	Более 25

Затем на основании анализа сочетаний уровня притязаний, уровня самооценки, степени расхождения подбирают индивидуальный вариант самооценки.

### Описание индивидуальных вариантов самооценки

1. За норму можно принять сочетание средней или высокой самооценки при умеренной степени ее дифференцированности. Таких испытуемых обычно характеризует средний или высокий уровень притязаний при умеренной их дифференцированности, а также умеренное

расхождение между притязаниями и самооценкой. Самооценка этого варианта может быть охарактеризована как гармоничная, притязания здесь выполняют свою основную функцию – стимулируют личностное развитие. Дифференцированное отношение к различным сторонам своей личности у этих испытуемых в значительной мере сбалансировано: здесь, как правило, не встречаются предельно высокие и крайне низкие самооценки по отдельным шкалам. В целом, такая самооценка может быть охарактеризована как гармоничная, с сочетанием разумных пропорций между притязаниями и оценкой собственных возможностей. Такой вариант свойственен зрелой личности (рис. 1).

2. Столь же благоприятным и близким по содержанию является вариант отношения к себе, при котором очень высокая самооценка сочетается с умеренной ее дифференцированностью. Важным условием здесь является также наличие очень высоких, но дифференцированных умеренно притязаний и умеренного расхождения между притязаниями и самооценкой. Данные проведенных ранее исследований [Прихожан А.М. Применение методов прямого оценивания в работе школьного психолога // Научно-методические основы использования в школьной психологической службе= конкретных психодиагностических методик / Под ред. И.В. Дубровиной - М., 1988, с. 110- 128], показывают, что такие школьники часто отличаются высоким уровнем целеполагания: они ставят перед собой достаточно трудные цели, основывающиеся на представлении о больших собственных возможностях, способностях, и прилагают значительные целенаправленные усилия на достижение этих целей. Интересно, что у всех школьников с таким вариантом самооценки довольно ровные и при этом высокие показатели социально-психологической адаптированности. Такой вариант отношения к себе, по-видимому, является очень продуктивным. Для испытуемых этого варианта характерна сознательная постановка высоких целей и целенаправленные усилия по их достижению. Этот вариант можно рассматривать как достаточно продуктивный в плане самоопределения (рис.2).

3. Вариант, при котором высокая, слабо дифференцированная самооценка сочетается с очень высокими недифференцированными притязаниями на фоне сильного расхождения между притязаниями и самооценкой, как правило, свидетельствует о том, что в самооценке школьника отражается лишь его общее положительное эмоциональное отношение к себе. При этом самооценка не основывается на анализе своих возможностей.

Этот вариант непродуктивен с точки зрения перспективы развития личности. Самооценка здесь не носит защитного характера и может выражать самые различные явления – от инфантилизма до самодостаточности. Для испытуемого характерен средний или низкий уровень социально – психологической адаптации и ярко выраженная тревожность (рис.3).

4. Неблагополучный вариант развития личности представляет сочетание низкой самооценки и слабой степенью ее дифференцированности. Здесь выделяются две подгруппы:

для одной из них характерен средний или высокий уровень притязаний, сильное расхождение между притязаниями и самооценкой. Это свидетельствует о сильной, осознаваемой неуверенности в себе, о том, что значительный разрыв между собственными притязаниями и оценкой своих возможностей осознается и переживается школьником. Как правило, такие учащиеся испытывают ярко выраженную тревожность и имеют низкий коэффициент социально-психологической адаптированности (рис.4 а);

другая подгруппа характеризуется очень низкими притязаниями и соответственно слабым расхождением между уровнем самооценки и уровнем притязаний.

Эти школьники как бы полностью смирились со своей "малоценностью" (рис.4б).

5. Также неблагоприятный вариант представляет сочетание низкой самооценки и умеренной степени ее дифференцированности на фоне значительного расхождения между притязаниями и самооценкой. Как показывают данные ранее проведенных исследований, для испытуемого здесь характерна высокая тревожность, что подтверждается низким уровнем социально-психологической адаптации [Прихожан А.М. Применение методов прямого оценивания в работе школьного психолога // Научно-методические основы использования в школьной психологической службе конкретных психодиагностических методик / Под ред. И.В. Дубровиной - М., 1988, с. 110-128] (рис.5).



6. Сочетание низкой самооценки и сильной степени ее дифференцированности представляет неблагоприятный вариант с точки зрения личностного развития. Такое сочетание обычно имеют школьники, переживающие сильную неуверенность в себе и испытывающие желание разобраться в себе, в своих возможностях. Для них, как показывают ранее полученные данные [Прихожан А.М. Применение методов прямого оценивания в работе школьного психолога // Научно-методические основы использования в школьной психологической службе конкретных психодиагностических методик / Под ред. И.В. Дубровиной - М., 1988, с. 110-128] характерна высокая тревожность и низкий уровень социально-психологической адаптации. Эти случаи обычно свидетельствуют о перестройке самооценки. Учащиеся с подобной самооценкой, как правило, очень охотно идут на общение с взрослыми, ищут в нем поддержки, опоры (рис.6).

7. Неблагоприятным представляется и вариант, когда средней самооценке соответствует слабая дифференцированность, сочетающаяся со средними притязаниями и характеризующаяся слабым расхождением между притязаниями и самооценкой. Испытуемого как бы удовлетворяет его «средний» уровень, он не ждет от себя никаких «взлетов», никаких изменений и даже не хочет их (рис.7).

8. Очень высокая, слабо дифференцированная самооценка, сочетающаяся с предельно высокими (часто даже выходящими за крайнюю верхнюю точку шкал), слабо дифференцированными (обычно совсем недифференцированными) притязаниями и характеризующаяся слабым расхождением между притязаниями и самооценкой, указывает на глобальное, завышенное представление о себе. Такая "глобальная удовлетворенность собой" по большей части носит ярко выраженный защитный характер.

Это именно те случаи, когда школьник "закрыт", нечувствителен ни к своим ошибкам, ни к замечаниям, оценкам окружающих. В других случаях подобная самооценка может выражать самые различные явления - инфантилизм, самодостаточность. Она может также выступать и как реактивное образование на какое-то сильное внешнее неблагополучие, остро переживаемый внутренний конфликт. В последнем случае, как показывают ранее проведенные исследования [Прихожан А.М. Применение методов прямого оценивания в работе школьного психолога // Научно-методические основы использования в школьной психологической службе конкретных психодиагностических методик / Под ред. И.В. Дубровиной - М., 1988, с. 110-128] она сочетается с ярко выраженной тревожностью.

Таким образом, однозначно охарактеризовать этот вариант самооценки достаточно трудно (это можно сделать только в общем контексте широкого изучения личности школьника).

Несомненно, однако, что подобная самооценка не несет в себе стимула для личностного развития, т.е. является непродуктивной (рис.8).

9. При сильно дифференцированных самооценках среднего и высокого уровня притязания часто оказываются ниже самооценки по некоторым или по всем шкалам. При этом и уровень самооценки, и уровень притязаний могут оказаться очень высокими, но даже если уровень притязаний указывается на высшей точке шкалы - 100 балах, самооценка выносится за верхнюю точку. Это может сочетаться с предельно низкими самооценками по другим шкалам. Данные ранее проведенных исследований [Прихожан А.М. Применение методов прямого оценивания в работе школьного психолога // Научно-методические основы использования в школьной психологической службе конкретных психодиагностических методик / Под ред. И.В. Дубровиной - М., 1988, с. 110-128] показывают, что учащиеся с подобными вариантами самооценки обычно испытывают повышенную тревожность. Эти варианты самооценки характеризуют конфликтное отношение школьника к себе, когда чрезмерно высокие притязания и переживание несоответствия между ними и оценкой своих возможностей заставляют его оценивать себя по принципу "все или ничего". Подобные варианты самооценки свидетельствуют об искажениях в личностном развитии, высокой самооценке и высокой степени ее дифференцированности, характеризуют конфликтное отношение к себе, когда высокие притязания и переживание несоответствия между ними и оценкой своих возможностей заставляют оценивать себя по принципу «все или ничего». Такой вариант свидетельствует об искажениях в развитии личности (рис.9).

10. Кроме перечисленных выше индивидуальных вариантов сочетаний самооценки и притязаний нами был выделен вариант, при котором между сильно дифференцированной самооценкой высокого, среднего и низкого уровня одновременно имеется сильная, умеренная и слабая степень расхождения с сильно дифференцированными притязаниями (рис. 10).

Важно отметить, что перед тем как приступить к непосредственным измерениям особенностей самосознания учащихся, заканчивающих обучение в средней школе, нами была проведена процедура нормирования выбранной методики на выборке учащихся 5 – 11 классов городских и сельских школ, составляющей около 10000 чел.

Таким образом, все вышеперечисленное дает достаточные основания считать адекватным выбор данного методического средства как основного психологического инструментария, с помощью которого возможно судить об особенностях самосознания старших подростков.

## **КОММУНИКАТИВНЫЙ БЛОК**

### **Кто прав?**

*Цель:* диагностика уровня сформированности коммуникации как интеракции.

*Возраст:* 10-15 лет.

*Описание задания:* ученикам раздаются бланки с заданием и вопросами. Задание строится как столкновение двух (или более) разных точек зрения по одному вопросу (или несопадающих оценок).

*Инструкция:* учащимся предлагается прочитать текст небольшого рассказа и ответить на вопросы предлагаемые к нему.

*Задание:* Воскресенье три подруги решили провести вместе. «Давайте пойдем в кино», - предложила Наташа. «Нет, лучше погулять в парке», - возразила Катя. «А вот и нет, давайте останемся дома, поиграем в компьютерные игры», - сказала Ира.

Как вы думаете, кто из них прав?

Почему?

Почему у них возник спор?

Как бы могла объяснить свой выбор каждая из девочек?

Как им нужно поступить?

Далее психологу необходимо на основе ответов учащихся заполнить коммуникативную карту (коммуникация как интеракция).

*Критерии оценивания:*

- понимание возможности различных позиций и точек зрения (преодоление эгоцентризма), ориентация на позиции других людей, отличные от собственной;
- понимание возможности разных оснований для оценки одного и того же предмета, понимание относительности оценок и подходов к выбору;
- учет разных мнений и умение обосновать собственное;
- учет разных потребностей и интересов.

### **Задание «Совместное рисование»**

*Цель:* формирование коммуникативных действий по согласованию усилий в процессе организации и осуществления сотрудничества (кооперация).

*Возраст:* 10-15 лет.

*Форма выполнения задания:* работа в группах по 3-4 человека.

*Материал:* листы бумаги для рисования и наборы карандашей (фломастеров).

*Описание задания:* учащимся, предлагается придумать и создать общими усилиями эмблему школы.

*Инструкция:* Учащимся предлагают представить себя в роли художников, они должны вместе придумать, какую эмблему лучше сделать для школы. Идея рисунка должна быть общей, поэтому, сначала надо договориться между собой, что и как рисовать, а потом приступить к рисованию.

Психологу во время выполнения учащимися задания необходимо наблюдать за ними и

вносить результаты в коммуникативную карту (коммуникация как кооперация).

*Критерии оценивания:*

- продуктивность совместной деятельности оценивается по степени реализации замысла – создание осмысленного общего рисунка (его художественные качества не имеют принципиального значения).

- умение учащихся договариваться, приходиться к общему решению, убеждать друг друга, аргументировать свои предложения и т.д.

- взаимный контроль по ходу выполнения деятельности: замечают ли дети друг у друга отступления от общего замысла, как на них реагируют;

- взаимопомощь по ходу рисования;

- эмоциональное отношение к совместной деятельности: позитивное (оба партнера работают с удовольствием и интересом), нейтральное (учащиеся взаимодействуют друг с другом в силу необходимости) или отрицательное (партнеры игнорируют друг друга, спорят, ссорятся и др.).

*Показатели уровня выполнения задания:*

*Низкий уровень* – рисунок не имеет общего замысла, распадается на две самостоятельные части, сделанные каждым членом, или не могут прийти к общему согласию, настаивают каждый на своем;

*Средний уровень* – рисунок имеет как черты общего замысла, так и автономные или противоречащие друг другу элементы; координация усилий между детьми частичная, не все спорные моменты преодолены;

*Высокий уровень* – рисунок представляет собой целостное изображение; дети активно обсуждают возможные варианты иллюстрирования, приходят к согласию относительно общего замысла, координируют усилия в процессе совместного рисования, следят за реализацией принятого замысла.

*Примерные вопросы для обсуждения:*

Довольны ли вы результатом?

Кто и как именно проявлял активность при рисовании, кто предлагал идеи?

Были ли альтернативные предложения? Почему их приняли или отвергли?

Довольны ли вы сотрудничеством друг с другом?

Легко ли было договариваться друг с другом?

### **Оценка отношений в классе**

Предлагаемая методика позволяет выявить три возможных «типа» восприятия индивидом группы. При этом в качестве показателя типа восприятия выступает роль группы в индивидуальной деятельности воспринимающего.

*Обработка и интерпретация результатов:*

На основании ответов испытуемых с помощью ключа производится подсчет баллов по каждому типу восприятия индивидом группы. Каждому выбранному ответу приписывается 1 балл. Баллы, набранные испытуемым по всем 14 пунктам анкеты суммируются для каждого типа восприятия отдельно. При этом общая сумма баллов по всем трем типам восприятия для каждого испытуемого должна быть равна 14. При обработке данных «индивидуалистический» тип восприятия обозначается буквой «И», «прагматический» - «П», «коллективистический» - «К».

Индивидуалистический		Коллективистический		Прагматический	
1в	8а	1б	8в	1а	8б
2а	9б	2в	9а	2б	9в
3б	10б	3в	10в	3а	10а
4б	11а	4а	11в	4в	11б
5б	12а	5в	12б	5а	12в
6б	13в	6а	13б	6в	13а
7б	14б	7а	14а	7в	14в

*Тип 1.* Индивид воспринимает группу как помеху своей деятельности или относится к ней нейтрально. Группа не представляет собой самостоятельной ценности для индивида. Это проявляется в уклонении от совместных форм деятельности, в предпочтении индивидуальной работы, в ограничении контактов. Этот тип восприятия индивидом группы можно назвать «индивидуалистическим».

*Тип 2.* Индивид воспринимает группу как средство, способствующее достижению тех или иных индивидуальных целей. При этом группа воспринимается и оценивается с точки зрения ее «полезности» для индивида. Отдается предпочтение более компетентным членам группы, способным оказать помощь, взять на себя решение сложной проблемы или послужить источником необходимой информации. Данный тип восприятия индивидом группы можно назвать «прагматическим».

*Тип 3.* Индивид воспринимает группу как самостоятельную ценность. На первый план для него выступают проблемы группы и отдельных ее членов наблюдается заинтересованность как в успехах каждого члена группы, так и группы в целом, стремление внести свой вклад в групповую деятельность. Проявляется потребность в коллективных формах работы. Этот тип восприятия индивидом своей группы может быть назван «коллективистическим».

### **Тест аксиологической направленности школьников**

#### **Инструкция**

Просим оценить важность содержания следующих суждений по 6-балльной шкале следующим образом:

- если утверждение **КАТЕГОРИЧЕСКИ НЕПРИЕМЛЕМО**, то поставьте в бланке цифру "1"
- если – **НЕ ПРИВЛЕКАТЕЛЬНО**, то поставьте цифру "2"
- если – **БЕЗРАЗЛИЧНО**, то поставьте цифру "3"
- если – **ПРИВЛЕКАТЕЛЬНО**, то поставьте цифру "4"
- если - **ОЧЕНЬ ВАЖНО**, то поставьте цифру "5"
- если, подумав над суждением, **Вы ЗАТРУДНЯЕТЕСЬ** ответить или **НЕ ЗНАЕТЕ**, то поставьте цифру "0". Старайтесь по возможности не использовать оценку «0».

Кроме этого **ОДНОВРЕМЕННО** с оценкой важности суждения оцените ее частоту двумя оценками: если суждение важно **ПОЧТИ ВСЕГДА**, то поставьте во второй строке бланка знак плюс «+», если суждение важно **ОТ СЛУЧАЯ К СЛУЧАЮ**, то поставьте знак минус «-». Во время работы полезно к каждому утверждению, приведенному в опроснике, проговаривать фразу «Для меня сейчас (ваша оценка)...»

Рекомендуется зачитывание утверждений вслух психологом.

Систему оценок необходимо крупно написать на доске, показать пример заполнения бланка, обратив внимание, что на каждое зачитанное утверждение, ученик ставит в бланке оценку от 0 до 5 в верхней клетке бланка, а в нижней клетке знак «+» или «-», после чего переходит к оценке следующего утверждения. Пропускать ответы нельзя, аккуратно исправлять – можно.

### **Коммуникативная карта (заполняется психологом) (5 класс)**

По итогам методик «Кто прав?» и «Совместное рисование»

*Коммуникация как интеракция (по методике «Кто прав?»)*

<b>Наличие критерия у учащегося необходимо отметить галочкой</b>	
Понимание возможности различных позиций и точек зрения (преодоление эгоцентризма),	
Ориентация на позицию других людей, отличную от собственной, уважение иной точки зрения	
Понимание возможности разных оснований для оценки одного и того же предмета, понимание относительности оценок или подходов к выбору.	
Учет разных мнений и умение обосновать собственное, учет разных	

потребностей и интересов	
<b>Уровень оценивания коммуникации как интеракции (укажите нужное)</b>	
<b>Низкий уровень:</b> учащийся не учитывает возможность разных оснований для оценки одного и того же выбора, соответственно исключает возможность разных точек зрения; учащийся принимает сторону одного из персонажей, считая иную позицию однозначно неправильной;	
<b>Средний уровень:</b> частично правильный ответ – учащийся понимает возможность разных подходов к оценке ситуации и допускает, что разные мнения по-своему справедливы или ошибочны, но не может обосновать свои ответы;	
<b>Высокий уровень:</b> ребенок демонстрирует понимание относительности оценок и подходов к выбору, учитывает различие позиций персонажей и может высказать и обосновать свое мнение.	

**Коммуникация как кооперация (по методике «Совместное рисование»)**

<b>Наличие критерия у учащегося необходимо отметить галочкой</b>	
Создание осмысленного общего рисунка (его художественные качества не имеют принципиального значения);	
Умение учащихся договариваться, приходиться к общему решению, убеждать друг друга, аргументировать свои предложения и т.д.;	
Умение устанавливать рабочие отношения;	
Взаимопомощь по ходу рисования;	
<b>Эмоциональное отношение к совместной деятельности (укажите нужное)</b>	
- позитивное – группа работает с удовольствием и интересом);	
- нейтральное – учащиеся взаимодействуют друг с другом в силу необходимости)	
- отрицательное – учащиеся игнорируют друг друга, спорят, ссорятся и др.)	
<b>Уровень оценивания коммуникации как кооперации (укажите нужное)</b>	
<b>Низкий уровень:</b> рисунок не имеет общего замысла, распадается на две самостоятельные части, сделанные каждым членом пары; учащиеся не пытаются договориться друг с другом или не могут прийти к общему согласию, настаивают каждый на своем;	
<b>Средний уровень:</b> рисунок имеет как черты общего замысла, так и автономные или противоречивые друг другу элементы; координация усилий между детьми частичная, не все спорные моменты преодолены;	
<b>Высокий уровень:</b> рисунок представляет собой целостное изображение; дети активно обсуждают возможные варианты иллюстрирования эмблемы, приходят к согласию относительно общего замысла, координируют усилия в процессе совместного рисования, следят за реализацией принятого замысла.	

## 2.2. ПРОГРАММЫ УЧЕБНЫХ ПРЕДМЕТОВ, КУРСОВ

### 2.2.1 Общие положения

Каждый уровень общего образования — самоценный, принципиально новый этап в жизни обучающегося, на котором расширяется сфера его взаимодействия с окружающим миром, изменяется социальный статус, возрастает потребность в самовыражении, самосознании и самоопределении.

Образование на уровне основного общего образования, с одной стороны, является логическим продолжением обучения в начальной школе, а с другой стороны, является базой для подготовки завершения общего образования на уровне среднего общего образования, перехода к профильному обучению, профессиональной ориентации и профессиональному образованию.

**Учебная деятельность на этом уровне образования приобретает черты деятельности по саморазвитию и самообразованию.**

В средних классах у обучающихся на основе усвоения научных понятий закладываются основы *теоретического, формального и рефлексивного мышления*, появляются *способности рассуждать* на основе общих посылок, *умение оперировать гипотезами как отличительный инструмент научного рассуждения*. *Контролируемой и управляемой* становится *речь* (обучающийся способен осознанно и произвольно строить свой рассказ), а также другие высшие психические функции — внимание и память. У подростков впервые начинает наблюдаться *умение длительное время удерживать внимание на отвлечённом, логически организованном материале*. *Интеллектуализируется процесс восприятия* — отыскание и выделение значимых, существенных связей и причинно-следственных зависимостей при работе с наглядным материалом, т. е. происходит подчинение процессу *осмысления* первичных зрительных ощущений.

Особенностью содержания современного основного общего образования является не только ответ на вопрос, что обучающийся должен знать (запомнить, воспроизвести), но и формирование универсальных учебных действий в личностных, коммуникативных, познавательных, регулятивных сферах, обеспечивающих способность к организации самостоятельной учебной деятельности.

Кроме этого, определение в программах содержания тех знаний, умений и способов деятельности, которые являются надпредметными, т. е. формируются средствами каждого учебного предмета, даёт возможность объединить возможности всех учебных предметов для решения общих задач обучения, приблизиться к реализации «идеальных» целей образования. В то же время такой подход позволит предупредить узкопредметность в отборе содержания образования, обеспечить интеграцию в изучении разных сторон окружающего

мира.

Уровень сформированности УУД в полной мере зависит от способов организации учебной деятельности и сотрудничества, познавательной, творческой, художественно-эстетической и коммуникативной деятельности обучающихся. Это определило необходимость выделить в программах не только содержание знаний, но и содержание видов деятельности, которое включает конкретные УУД, обеспечивающие творческое применение знаний для решения жизненных задач, социального и учебно-исследовательского проектирования. Именно этот аспект примерных программ даёт основание для утверждения гуманистической, личностно и социально ориентированной направленности процесса образования на данном уровне общего образования.

В соответствии с системно-деятельностным подходом, составляющим методологическую основу требований Стандарта, содержание планируемых результатов описывает и характеризует обобщённые способы действий с учебным материалом, позволяющие обучающимся успешно решать учебные и учебно-практические задачи, в том числе задачи, направленные на отработку теоретических моделей и понятий и задачи по возможности максимально приближенные к реальным жизненным ситуациям.

**Программы по учебным предметам включают:**

- 1) содержание учебного предмета, курса;
- 2) планируемые результаты изучения учебного предмета, курса;
- 3) тематическое планирование с определением основных видов учебной деятельности.

В данном разделе основной образовательной программы приводится основное содержание курсов по всем обязательным предметам на уровне основного общего образования, которое в полном объёме отражено в соответствующих разделах рабочих программ учебных предметов. Программы учебных предметов на уровне основного общего образования составлены в соответствии с требованиями к результатам основного общего образования, утвержденными ФГОС ООО.

Программы разработаны с учетом актуальных задач воспитания, обучения и развития обучающихся, их возрастных и иных особенностей, а также условий, необходимых для развития их личностных и познавательных качеств.

В программах предусмотрено дальнейшее развитие всех видов деятельности обучающихся, представленных в программах начального общего образования.

Программы учебных предметов являются ориентиром для составления рабочих программ: определяют инвариантную (обязательную) и вариативную

части учебного курса. Авторы рабочих программ по своему усмотрению структурируют учебный материал, определяют последовательность его изучения, расширяют объем содержания.

Каждый учебный предмет в зависимости от предметного содержания и релевантных способов организации учебной деятельности обучающихся раскрывает определенные возможности для формирования универсальных учебных действий и получения личностных результатов.

В процессе изучения всех учебных предметов обеспечиваются условия для достижения планируемых результатов освоения основной образовательной программы основного общего образования всеми обучающимися, в том числе обучающимися с ОВЗ и инвалидами.

Курсивом в программах учебных предметов выделены элементы содержания, относящиеся к результатам, которым учащиеся «получат возможность научиться».

Полное изложение программ учебных предметов, предусмотренных к изучению при получении основного общего образования, в соответствии со структурой, установленной в ФГОС ООО, приведено в Приложении к данной Основной образовательной программе.

Электронные версии Рабочих программ учебных предметов и аннотации к ним расположены на странице школьного сайта <http://pohv-school-3.minobr63.ru/главная-страница/сведения-об-образовательной-организ/образование/аннотации-к-рабочим-программам/>

## **2.2.2. Основное содержание учебных предметов на уровне основного общего образования**

### **2.2.2.1. Русский язык**

Русский язык – национальный язык русского народа и государственный язык Российской Федерации, являющийся также средством межнационального общения. Изучение предмета «Русский язык» на уровне основного общего образования нацелено на личностное развитие обучающихся, так как формирует представление о единстве и многообразии языкового и культурного пространства России, о русском языке как духовной, нравственной и культурной ценности народа.

Русский язык является основой развития мышления и средством обучения в школе, поэтому его изучение неразрывно связано со всем процессом обучения на уровне основного общего образования.

Изучение русского языка направлено на развитие и совершенствование коммуникативной компетенции (включая языковой, речевой и социолингвистический ее компоненты), лингвистической (языковедческой), а



также культуроведческой компетенций.

Коммуникативная компетенция – владение всеми видами речевой деятельности и основами культуры устной и письменной речи, умениями и навыками использования языка в различных сферах и ситуациях общения, соответствующих опыту, интересам, психологическим особенностям обучающихся основной школы.

Лингвистическая (языковедческая) компетенция – способность получать и использовать знания о языке как знаковой системе и общественном явлении, о его устройстве, развитии и функционировании; общие сведения о лингвистике как науке и ученых-русистах; об основных нормах русского литературного языка; способность обогащать свой словарный запас; формировать навыки анализа и оценки языковых явлений и фактов; умение пользоваться различными лингвистическими словарями.

Культуроведческая компетенция – осознание языка как формы выражения национальной культуры, взаимосвязи языка и истории народа, национально-культурной специфики русского языка, владение нормами русского речевого этикета, культурой межнационального общения.

Владение русским языком, умение общаться, добиваться успеха в процессе коммуникации являются теми характеристиками личности, которые во многом определяют достижения обучающихся практически во всех областях жизни, способствуют их социальной адаптации к изменяющимся условиям современного мира.

В процессе изучения русского языка создаются предпосылки для восприятия и понимания художественной литературы как искусства слова, закладываются основы, необходимые для изучения иностранных языков.

Владение русским языком, умение общаться, добиваться успеха в процессе коммуникации являются теми характеристиками личности, которые во многом определяют достижения обучающихся практически во всех областях жизни, способствуют их социальной адаптации к изменяющимся условиям современного мира.

В процессе изучения русского языка создаются предпосылки для восприятия и понимания художественной литературы как искусства слова, закладываются основы, необходимые для изучения иностранных языков.

Целью реализации основной образовательной программы основного общего образования по предмету «Русский язык» (далее – Программы) является усвоение содержания предмета «Русский язык» и достижение обучающимися результатов изучения в соответствии с требованиями, установленными Федеральным государственным образовательным стандартом основного общего образования.

Главными задачами реализации Программы являются:

- формирование у учащихся ценностного отношения к языку как хранителю культуры, как государственному языку Российской Федерации, как языку межнационального общения;
- усвоение знаний о русском языке как развивающейся системе, их углубление и систематизация; освоение базовых лингвистических понятий и их использование при анализе и оценке языковых фактов;
- овладение функциональной грамотностью и принципами нормативного использования языковых средств;
- овладение основными видами речевой деятельности, использование возможностей языка как средства коммуникации и средства познания.

В процессе изучения предмета «Русский язык» создаются условия

- для развития личности, ее духовно-нравственного и эмоционального совершенствования;
- для развития способностей, удовлетворения познавательных интересов, самореализации обучающихся, в том числе лиц, проявивших выдающиеся способности;
- для формирования социальных ценностей обучающихся, основ их гражданской идентичности и социально-профессиональных ориентаций;
- для включения обучающихся в процессы преобразования социальной среды, формирования у них лидерских качеств, опыта социальной деятельности, реализации социальных проектов и программ;
- для знакомства обучающихся с методами научного познания;
- для формирования у обучающихся опыта самостоятельной образовательной, общественной, проектно-исследовательской и художественной деятельности;
- для овладения обучающимися ключевыми компетенциями, составляющими основу дальнейшего успешного образования и ориентации в мире профессий.

### **Речь. Речевая деятельность**

Язык и речь. Речевое общение. Виды речи (устная и письменная). Формы речи (монолог, диалог, полилог). Основные особенности разговорной речи, функциональных стилей (научного, публицистического, официально-делового), языка художественной литературы. Основные жанры разговорной речи (рассказ, беседа, спор); научного стиля и устной научной речи (отзыв, выступление, *тезисы*, доклад, дискуссия, *реферат*, статья, *рецензия*); публицистического стиля и устной публичной речи (выступление, обсуждение, статья, *интервью*, очерк); официально-делового стиля (расписка, *доверенность*, заявление, *резюме*).

Текст как продукт речевой деятельности. Формально-смысловое единство и его коммуникативная направленность текста: тема, проблема, идея; главная, второстепенная и *избыточная* информация. Функционально-смысловые типы текста (повествование, описание, рассуждение). *Тексты смешанного типа*.

Специфика художественного текста.

Анализ текста.

Виды речевой деятельности (говорение, аудирование, письмо, чтение).

Речевая ситуация и ее компоненты (место, время, тема, цель, условия общения, собеседники). Речевой акт и его разновидности (сообщения, побуждения, вопросы, объявления, выражения эмоций, выражения речевого этикета и т. д.). Диалоги разного характера (этикетный, диалог-расспрос, диалог-побуждение, диалог – обмен мнениями, диалог смешанного типа). Полилог: беседа, обсуждение, дискуссия.

Овладение различными видами чтения (изучающим, ознакомительным, просмотровым), приемами работы с учебной книгой и другими информационными источниками, включая СМИ и ресурсы Интернета.

Создание устных высказываний разной коммуникативной направленности в зависимости от сферы и ситуации общения.

Информационная переработка текста (план, конспект, аннотация).

Изложение содержания прослушанного или прочитанного текста (подробное, сжатое, выборочное).

Написание сочинений, писем, текстов иных жанров.

## **Культура речи**

Культура речи и ее основные аспекты: нормативный, коммуникативный, этический. *Основные критерии культуры речи*.

Языковая норма, ее функции. Основные виды норм русского литературного языка (орфоэпические, лексические, грамматические, стилистические, орфографические, пунктуационные). Вариативность нормы. Виды лингвистических словарей и их роль в овладении словарным богатством и нормами современного русского литературного языка.

Оценивание правильности, коммуникативных качеств и эффективности речи.

Речевой этикет. Овладение лингвокультурными нормами речевого поведения в различных ситуациях формального и неформального общения. *Невербальные средства общения. Межкультурная коммуникация*.

## **Общие сведения о языке. Основные разделы науки о языке**

### **Общие сведения о языке**

Роль языка в жизни человека и общества. Русский язык – национальный язык русского народа, государственный язык Российской Федерации и язык

межнационального общения. Русский язык в современном мире. Русский язык как развивающееся явление.

*Русский язык как один из индоевропейских языков. Русский язык в кругу других славянских языков. Историческое развитие русского языка.*

Формы функционирования современного русского языка (литературный язык, понятие о русском литературном языке и его нормах, территориальные диалекты, просторечие, профессиональные разновидности, жаргон).

Взаимосвязь языка и культуры. Отражение в языке культуры и истории народа. *Взаимообогащение языков народов России.* Выявление лексических и фразеологических единиц языка с национально-культурным компонентом значения в произведениях устного народного творчества, в художественной литературе и исторических текстах; объяснение их значения с помощью лингвистических словарей. Пословицы, поговорки, афоризмы и крылатые слова.

Русский язык – язык русской художественной литературы. Языковые особенности художественного текста. Основные изобразительно-выразительные средства русского языка и речи, их использование в речи (метафора, эпитет, сравнение, гипербла, олицетворение и другие).

Основные лингвистические словари. Работа со словарной статьей.

*Выдающиеся отечественные лингвисты.*

### **Фонетика, орфоэпия и графика**

Звуки речи. Система гласных звуков. Система согласных звуков. Изменение звуков в речевом потоке. Фонетическая транскрипция. Слог. Ударение, его разноместность, подвижность при формо- и словообразовании. Смыслоразличительная роль ударения. Фонетический анализ слова.

Соотношение звука и буквы. Состав русского алфавита, названия букв. Обозначение на письме твердости и мягкости согласных. Способы обозначения [j'] на письме.

Интонация, ее функции. Основные элементы интонации.

Связь фонетики с графикой и орфографией.

Орфоэпия как раздел лингвистики. Основные нормы произношения слов (нормы, определяющие произношение гласных звуков и произношение согласных звуков; ударение в отдельных грамматических формах) и интонирования предложений. Оценка собственной и чужой речи с точки зрения орфоэпических норм.

Применение знаний по фонетике в практике правописания.

### **Морфемика и словообразование**

Состав слова. Морфема как минимальная значимая единица языка. Основа слова и окончание. Виды морфем: корень, приставка, суффикс,

окончание. Нулевая морфема. Словообразующие и формообразующие морфемы. Чередование звуков в морфемах. Морфемный анализ слова.

Способы образования слов (морфологические и неморфологические). Производящая и производная основы, Словообразующая морфема. Словообразовательная пара. Словообразовательный анализ слова.

*Словообразовательная цепочка. Словообразовательное гнездо.*

Применение знаний по морфемике и словообразованию в практике правописания.

### **Лексикология и фразеология**

Слово как единица языка. Лексическое и грамматическое значение слова. Однозначные и многозначные слова; прямое и переносное значения слова. Лексическая сочетаемость. Синонимы. Антонимы. Омонимы. Паронимы. Активный и пассивный словарный запас. Архаизмы, историзмы, неологизмы. Сферы употребления русской лексики. Стилистическая окраска слова. Стилистические пласты лексики (книжный, нейтральный, сниженный). Стилистическая помета в словаре. Исконно русские и заимствованные слова. Фразеологизмы и их признаки. Фразеологизмы как средства выразительности речи. Основные лексические нормы современного русского литературного языка (нормы употребления слова в соответствии с его точным лексическим значением, различие в речи омонимов, антонимов, синонимов, многозначных слов; нормы лексической сочетаемости и др.). Лексический анализ слова.

*Понятие об этимологии.*

Оценка своей и чужой речи с точки зрения точного, уместного и выразительного словоупотребления.

### **Морфология**

Части речи как лексико-грамматические разряды слов. Традиционная классификация частей речи. Самостоятельные (знаменательные) части речи. Общекатегориальное значение, морфологические и синтаксические свойства каждой самостоятельной (знаменательной) части речи. *Различные точки зрения на место причастия и деепричастия в системе частей речи.* Служебные части речи. Междометия и звукоподражательные слова.

Морфологический анализ слова.

Омонимия слов разных частей речи.

Основные морфологические нормы русского литературного языка (нормы образования форм имен существительных, имен прилагательных, имен числительных, местоимений, глаголов, причастий и деепричастий и др.).

Применение знаний по морфологии в практике правописания.

### **Синтаксис**

Единицы синтаксиса русского языка. Словосочетание как синтаксическая

единица, его типы. Виды связи в словосочетании. Типы предложений по цели высказывания и эмоциональной окраске. Грамматическая основа предложения. Главные и второстепенные члены, способы их выражения. Типы сказуемого. Предложения простые и сложные. Структурные типы простых предложений (двусоставные и односоставные, распространенные – нераспространенные, предложения осложненной и неосложненной структуры, полные и неполные). Типы односоставных предложений. Однородные члены предложения, обособленные члены предложения; обращение; вводные и вставные конструкции. Сложные предложения. Типы сложных предложений. Средства выражения синтаксических отношений между частями сложного предложения. Сложные предложения с различными видами связи.

Способы передачи чужой речи.

Синтаксический анализ простого и сложного предложения.

Понятие текста, основные признаки текста (членимость, смысловая цельность, связность, завершенность). Внутритекстовые средства связи.

Основные синтаксические нормы современного русского литературного языка (нормы употребления однородных членов в составе простого предложения, нормы построения сложносочиненного предложения; нормы построения сложноподчиненного предложения; место придаточного определительного в сложноподчиненном предложении; построение сложноподчиненного предложения с придаточным изъяснительным, присоединенным к главной части союзом «чтобы», союзными словами «какой», «который»; нормы построения бессоюзного предложения; нормы построения предложений с прямой и косвенной речью (цитирование в предложении с косвенной речью и др.).

Применение знаний по синтаксису в практике правописания.

### **Правописание: орфография и пунктуация**

Орфография. Понятие орфограммы. Правописание гласных и согласных в составе морфем и на стыке морфем. Правописание Ъ и Ь. Слитные, дефисные и отдельные написания. Прописная и строчная буквы. Перенос слов. Соблюдение основных орфографических норм.

Пунктуация. Знаки препинания и их функции. Одиночные и парные знаки препинания. Знаки препинания в конце предложения, в простом и сложном предложениях, при прямой речи и цитировании, в диалоге. Сочетание знаков препинания. Соблюдение основных пунктуационных норм.

Орфографический анализ слова и пунктуационный анализ предложения.

### **2.2.2.2. Литература**

#### **Цели и задачи литературного образования**

Литература – учебный предмет, освоение содержания которого направлено:

- на последовательное формирование читательской культуры через приобщение к чтению художественной литературы;
- на освоение общекультурных навыков чтения, восприятия художественного языка и понимания художественного смысла литературных произведений;
- на развитие эмоциональной сферы личности, образного, ассоциативного и логического мышления;
- на овладение базовым филологическим инструментарием, способствующим более глубокому эмоциональному переживанию и интеллектуальному осмыслению художественного текста;
- на формирование потребности и способности выражения себя в слове.

В цели предмета «Литература» входит передача от поколения к поколению нравственных и эстетических традиций русской и мировой культуры, что способствует формированию и воспитанию личности.

Знакомство с фольклорными и литературными произведениями разных времен и народов, их обсуждение, анализ и интерпретация предоставляют обучающимся возможность эстетического и этического самоопределения, приобщают их к миру многообразных идей и представлений, выработанных человечеством, способствуют формированию гражданской позиции и национально-культурной идентичности (способности осознанного отнесения себя к родной культуре), а также умению воспринимать родную культуру в контексте мировой.

**Стратегическая цель изучения литературы** на этапе основного общего образования – формирование потребности в качественном чтении, культуры читательского восприятия и понимания литературных текстов, что предполагает постижение художественной литературы как вида искусства, целенаправленное развитие способности обучающегося к адекватному восприятию и пониманию смысла различных литературных произведений и самостоятельному истолкованию прочитанного в устной и письменной форме. В опыте чтения, осмысления, говорения о литературе у обучающихся последовательно развивается умение пользоваться литературным языком как инструментом для выражения собственных мыслей и ощущений, воспитывается потребность в осмыслении прочитанного, формируется художественный вкус.

Изучение литературы в основной школе (5-9 классы) закладывает необходимый фундамент для достижения перечисленных целей.

Объект изучения в учебном процессе – литературное произведение в его жанрово-родовой и историко-культурной специфике. Постигание

произведения происходит в процессе системной деятельности школьников, как организуемой педагогом, так и самостоятельной, направленной на освоение навыков культуры чтения (вслух, про себя, по ролям; чтения аналитического, выборочного, комментированного, сопоставительного и др.) и базовых навыков творческого и академического письма, последовательно формирующихся на уроках литературы.

Изучение литературы в школе решает следующие образовательные **задачи**:

- осознание коммуникативно-эстетических возможностей языка на основе изучения выдающихся произведений русской литературы, литературы своего народа, мировой литературы;
- формирование и развитие представлений о литературном произведении как о художественном мире, особым образом построенном автором;
- овладение процедурами смыслового и эстетического анализа текста на основе понимания принципиальных отличий художественного текста от научного, делового, публицистического и т. п.;
- формирование умений воспринимать, анализировать, критически оценивать и интерпретировать прочитанное, осознавать художественную картину жизни, отраженную в литературном произведении, на уровне не только эмоционального восприятия, но и интеллектуального осмысления, ответственного отношения к разнообразным художественным смыслам;
- формирование отношения к литературе как к особому способу познания жизни;
- воспитание у читателя культуры выражения собственной позиции, способности аргументировать свое мнение и оформлять его словесно в устных и письменных высказываниях разных жанров, создавать развернутые высказывания творческого, аналитического и интерпретирующего характера;
- воспитание культуры понимания «чужой» позиции, а также уважительного отношения к ценностям других людей, к культуре других эпох и народов; развитие способности понимать литературные художественные произведения, отражающие разные этнокультурные традиции;
- воспитание квалифицированного читателя со сформированным эстетическим вкусом;
- формирование отношения к литературе как к одной из основных культурных ценностей народа;
- обеспечение через чтение и изучение классической и современной литературы культурной самоидентификации;
- осознание значимости чтения и изучения литературы для своего



дальнейшего развития;

- формирование у школьника стремления сознательно планировать свое досуговое чтение.

В процессе обучения в основной школе эти задачи решаются постепенно, последовательно и постоянно; их решение продолжается и в старшей школе; на всех этапах обучения создаются условия для осознания обучающимися непрерывности процесса литературного образования и необходимости его продолжения и за пределами школы.

Примерная программа по литературе строится с учетом:

- лучших традиций отечественной методики преподавания литературы, заложенных трудами В.И. Водовозова, А.Д. Алферова, В.Я. Стоюнина, В.П. Острогорского, Л.И. Поливанова, В.В. Голубкова, Н.М. Соколова, М.А. Рыбниковой, И.С. Збарского, В.Г. Маранцмана, З.Н. Новлянской и др.;
- традиций изучения конкретных произведений (прежде всего русской и зарубежной классики), сложившихся в школьной практике;
- традиций научного анализа, а также художественной интерпретации средствами литературы и других видов искусств литературных произведений, входящих в национальный литературный канон (то есть образующих совокупность наиболее авторитетных для национальной традиции писательских имен, корпусов их творчества и их отдельных произведений);
- необходимой вариативности авторской / рабочей программы по литературе при сохранении обязательных базовых элементов содержания предмета;
- соответствия рекомендуемых к изучению литературных произведений возрастным и психологическим особенностям обучающихся;
- требований современного культурно-исторического контекста к изучению классической литературы;
- минимального количества учебного времени, отведенного на изучение литературы согласно действующему ФГОС и Базисному учебному плану.

Примерная программа предоставляет автору рабочей программы свободу в распределении материала по годам обучения и четвертям, в выстраивании собственной логики его компоновки. Программа построена как своего рода «конструктор», из общих блоков которого можно собирать собственную конструкцию. Общность инвариантных разделов программы обеспечит преемственность в изучении литературы и единство обязательного содержания программы во всех образовательных учреждениях, возможности компоновки – необходимую вариативность.

В соответствии с действующим Федеральным законом «Об образовании в Российской Федерации» образовательные программы самостоятельно

разрабатываются и утверждаются организацией, осуществляющей образовательную деятельность. Это значит, что учитель имеет возможность строить образовательный процесс разными способами: может выбрать УМК и следовать ему, может при необходимости откорректировать программу выбранного УМК и, наконец, опираясь на ФГОС и примерную программу, может разработать собственную рабочую программу в соответствии с локальными нормативными правовыми актами образовательной организации. Учитель имеет право опираться на какую-то одну линию учебников, использовать несколько учебников или учебных пособий. Законодательство требует соответствия разработанной программы Федеральному государственному образовательному стандарту и учета положений данной примерной образовательной программы.

Содержание программы по литературе включает в себя указание литературных произведений и их авторов. Помимо этого в программе присутствуют единицы более высокого порядка (жанрово-тематические объединения произведений; группы авторов, обзоры). Отдельно вынесен список теоретических понятий, подлежащих освоению в основной школе.

Рабочая программа учебного курса строится на произведениях из трех списков: А, В и С (см. таблицу ниже). Эти три списка равноправны по статусу (то есть произведения всех списков должны быть обязательно представлены в рабочих программах).

Список А представляет собой перечень конкретных произведений (например: А.С. Пушкин «Евгений Онегин», Н.В. Гоголь «Мертвые души» и т.д.). В этот список попадают «ключевые» произведения литературы, предназначенные для обязательного изучения. Вариативной части в списке А нет.

Список В представляет собой перечень авторов, изучение которых обязательно в школе. Список содержит также примеры тех произведений, которые могут изучаться – конкретное произведение каждого автора выбирается составителем программы. Перечень произведений названных в списке В авторов является ориентировочным (он предопределен традицией изучения в школе, жанром, разработанностью методических подходов и т.п.) и может быть дополнен составителями программ УМК и рабочих программ. Минимальное количество произведений, обязательных для изучения, указано, например: А. Блок. 1 стихотворение; М. Булгаков. 1 повесть. В программы включаются произведения всех указанных в списке В авторов. Единство списков в разных рабочих программах скрепляется в списке В фигурой автора.

Список С представляет собой перечень литературных явлений, выделенных по определенному принципу (тематическому, хронологическому,

жанровому и т.п.). Конкретного автора и произведение, на материале которого может быть изучено данное литературное явление, выбирает составитель программы. Минимальное количество произведений указано, например: поэзия пушкинской эпохи: К.Н. Батюшков, А.А. Дельвиг, Н.М. Языков, Е.А. Баратынский (2-3 стихотворения на выбор). В программах указываются произведения писателей всех групп авторов из списка С. Этот жанрово-тематический список строится вокруг важных смысловых точек литературного процесса, знакомство с которыми для учеников в школе обязательно. Единство рабочих программ скрепляется в списке С проблемно-тематическими и жанровыми блоками; вариативность касается наполнения этих блоков, тоже во многом predetermined традицией изучения в школе, разработанностью методических подходов и пр.

Во всех таблицах в скобках указывается класс, в котором обращение к тому или иному произведению, автору, проблемно-тематическому или жанровому блоку представляется наиболее целесообразным.

Единство литературного образования обеспечивается на разных уровнях: это общие для изучения произведения, общие, ключевые для культуры, авторы, общие проблемно-тематические и жанровые блоки. Кроме того – и это самое важное – в логике ФГОС единство образовательного пространства достигается за счет формирования общих компетенций. При смене образовательного учреждения обучающийся должен попасть не на урок по тому же произведению, которое он в это время изучал в предыдущей школе, а в ту же систему сформированных умений, на ту же ступень владения базовыми предметными компетенциями.

Дополнительно для своей рабочей программы учитель может также выбрать литературные произведения, входящие в круг актуального чтения обучающихся, при условии освоения необходимого минимума произведений из всех трех обязательных списков. Это может серьезно повысить интерес школьников к предмету и их мотивацию к чтению.

Предложенная структура списка позволит обеспечить единство инвариантной части всех программ и одновременно удовлетворить потребности обучающихся и учителей разных образовательных организаций в самостоятельном выборе произведений.

Контрольно-измерительные материалы в рамках государственной итоговой аттестации разрабатываются с ориентацией на три списка примерной программы. Характер конкретных вопросов итоговой аттестации зависит от того, какая единица представлена в списке (конкретное произведение, автор, литературное явление).

При формировании списков учитывались эстетическая значимость

произведения, соответствие его возрастным и психологическим особенностям школьников, а также сложившиеся в образовательной отечественной практике традиции обучения литературе.

Структура настоящей Примерной программы не предусматривает включения тематического планирования. Тематическое планирование разрабатывается составителями рабочих программ.

### Обязательное содержание ПП (5 – 9 КЛАССЫ)

А	В	С
<b>РУССКАЯ ЛИТЕРАТУРА</b>		
<p>«Слово о полку Игореве» (к. XII в.) (8-9 кл.)<sup>8</sup></p>	<p><i>Древнерусская литература – 1-2 произведения на выбор, например: «Поучение» Владимира Мономаха, «Повесть о разорении Рязани Батыем», «Житие Сергия Радонежского», «Домострой», «Повесть о Петре и Февронии Муромских», «Повесть о Ерше Ершовиче, сыне Щетинникове», «Житие протопопа Аввакума, им самим написанное» и др.)</i></p> <p>(6-8 кл.)</p>	<p><b>Русский фольклор:</b> сказки, былины, загадки, пословицы, поговорки, песня и др. (10 произведений разных жанров, 5-7 кл.)</p>
<p>Д.И. Фонвизин «Недоросль» (1778 – 1782) (8-9 кл.)</p> <p>Н.М. Карамзин «Бедная Лиза» (1792) (8-9 кл.)</p>	<p><i>М.В. Ломоносов – 1 стихотворение по выбору, например: «Стихи, сочиненные на дороге в Петергоф...» (1761), «Вечернее размышление о Божием Величии при случае великого северного сияния» (1743), «Ода на день восшествия на Всероссийский престол Ея Величества Государыни Императрицы</i></p> <p><i>Елисаветы Петровны 1747 года» и др. (8-9 кл.)</i></p> <p><i>Г.Р. Державин – 1-2 стихотворения по выбору, например: «Фелица» (1782), «Осень во время осады Очакова» (1788), «Снигирь» 1800, «Водопад» (1791-1794), «Памятник» (1795) и др. (8-9 кл.)</i></p> <p><i>И.А. Крылов – 3 басни по выбору, например: «Слон и</i></p>	

<sup>8</sup> Примерная программа определяет основной корпус произведений, авторов, тем для каждой группы классов (с возможными пересечениями). Все указания на классы носят рекомендательный характер.

	<p><i>Моська» (1808), «Квартет» (1811), «Осел и Соловей» (1811), «Лебедь, Щука и Рак» (1814), «Свинья под дубом» (не позднее 1823) и др.</i></p> <p><b>(5-6 кл.)</b></p>	
<p><b>А.С. Грибоедов</b> «Горе от ума» (1821 – 1824) <b>(9 кл.)</b></p>	<p><b>В.А. Жуковский - 1-2 баллады по выбору, например:</b> «Светлана» (1812), «Лесной царь» (1818); <b>1-2 элегии по выбору, например:</b> «Невыразимое» (1819), «Море» (1822) и др.</p> <p><b>(7-9 кл.)</b></p>	
<p><b>А.С. Пушкин</b> «Евгений Онегин» (1823 —1831) <b>(9 кл.)</b>, «Дубровский» (1832 — 1833) (6-7 кл), «Капитанская дочка» (1832 —1836) <b>(7-8 кл.)</b>.</p> <p><b>Стихотворения:</b> «К Чаадаеву» («Любви, надежды, тихой славы...») (1818), «Песнь о вещем Олеге» (1822), «К***» («Я помню чудное мгновенье...») (1825), «Зимний вечер» (1825), «Пророк» (1826), «Во глубине сибирских руд...» (1827), «Я вас любил: любовь еще, быть может...» (1829), «Зимнее утро» (1829), «Я памятник себе воздвиг нерукотворный...» (1836) <b>(5-9 кл.)</b></p>	<p><b>А.С. Пушкин - 10 стихотворений различной тематики, представляющих разные периоды творчества – по выбору, входят в программу каждого класса, например:</b> «Воспоминания в Царском Селе» (1814), «Вольность» (1817), «Деревня» (181), «Редееет облаков летучая гряда» (1820), «Погасло дневное светило...» (1820), «Свободы сеятель пустынный...» (1823), «К морю» (1824), «19 октября» («Роняет лес багряный свой убор...») (1825), «Зимняя дорога» (1826), «И.И. Пущину» (1826), «Няне» (1826), «Стансы («В надежде славы и добра...») (1826), «Арион» (1827), «Цветок» (1828), «Не пой, красавица, при мне...» (1828), «Анчар» (1828), «На холмах Грузии лежит ночная мгла...» (1829), «Брожу ли я вдоль улиц шумных...» (1829), «Кавказ» (1829), «Монастырь на Казбеке» (1829), «Обвал» (1829), «Поэту» (1830), «Бесы» (1830), «В начале жизни школу помню я...» (1830), «Эхо» (1831), «Чем чаще празднует лицей...» (1831), «Пир Петра Первого» (1835), «Туча» (1835), «Была пора: наш праздник молодой...» (1836) и др. <b>(5-9 кл.)</b></p> <p>«Маленькие трагедии» (1830)</p>	<p><b>Поэзия пушкинской эпохи, например:</b> <b>К.Н. Батюшков, А.А. Дельвиг, Н.М. Языков, Е.А. Баратынский(2-3 стихотворения по выбору, 5-9 кл.)</b></p>

	<p><b>1-2 по выбору, например:</b>  «Моцарт и Сальери»,  «Каменный гость». (8-9 кл.)  «Повести Белкина» (1830) - 2-3  <b>по выбору, например:</b>  «Станционный смотритель»,  «Метель», «Выстрел» и др. (7-8 кл.)  <b>Поэмы –1 по выбору, например:</b> «Руслан и Людмила» (1818—1820), «Кавказский пленник» (1820 – 1821), «Цыганы» (1824), «Полтава» (1828), «Медный всадник» (1833) (Вступление) и др. (7-9 кл.)  <b>Сказки – 1 по выбору, например:</b> «Сказка о мертвой царевне и о семи богатырях» и др. (5 кл.)</p>	
<p><b>М.Ю. Лермонтов</b> «Герой нашего времени» (1838 — 1840). (9 кл.)</p> <p><b>Стихотворения:</b> «Парус» (1832), «Смерть Поэта» (1837), «Бородино» (1837), «Узник» (1837), «Тучи» (1840), «Утес» (1841), «Выхожу один я на дорогу...» (1841). (5-9 кл.)</p>	<p><b>М.Ю. Лермонтов - 10 стихотворений по выбору, входят в программу каждого класса, например:</b>  «Ангел» (1831), «Дума» (1838), «Три пальмы» (1838), «Молитва» («В минуту жизни трудную...») (1839), «И скучно и грустно» (1840), «Молитва» («Я, Мать Божия, ныне с молитвою...») (1840), «Когда волнуется желтеющая нива...» (1840), «Из Гете («Горные вершины...») (1840), «Нет, не тебя так пылко я люблю...» (1841), «Родина» (1841), «Пророк» (1841), «Как часто, пестрою толпою окружен...» (1841), «Листок» (1841) и др. (5-9 кл.)  <b>Поэмы</b>  <b>1-2 по выбору, например:</b>  «Песня про царя Ивана Васильевича, молодого опричника и удалого купца Калашникова» (1837), «Мцыри» (1839) и др. (8-9 кл.)</p>	<p><b>Литературные сказки XIX-XX века, например:</b>  <b>А. Погорельский, В.Ф. Одоевский, С.Г. Писахов, Б.В. Шергин, А.М. Ремизов, Ю.К. Олеша, Е.В. Клюев и др.</b>  <b>(1 сказка на выбор, 5 кл.)</b></p>
<p><b>Н.В. Гоголь</b>  «Ревизор» (1835) (7-8 кл.),  «Мертвые души» (1835 – 1841)</p>	<p><b>Н.В. Гоголь Повести – 5 из разных циклов, на выбор, входят в программу каждого</b></p>	

<p align="center"><b>(9-10 кл.)</b></p>	<p><i>класса, например: «Ночь перед Рождеством» (1830 – 1831), «Повесть о том, как поссорился Иван Иванович с Иваном Никифоровичем» (1834), «Невский проспект» (1833 – 1834), «Тарас Бульба» (1835), «Старосветские помещики» (1835), «Шинель» (1839) и др.</i></p>	
<p><b>Ф.И. Тютчев – Стихотворения:</b>  «Весенняя гроза» («Люблю грозу в начале мая...») (1828, нач. 1850-х), «Silentium!» (Молчи, скрывайся и тай...) (1829, нач. 1830-х), «Умом Россию не понять...» (1866).  <b>(5-8 кл.)</b></p> <p><b>А.А. Фет</b>  <b>Стихотворения:</b> «Шепот, робкое дыханье...» (1850), «Как беден наш язык! Хочу и не могу...» (1887).  <b>(5-8 кл.)</b></p> <p><b>Н.А. Некрасов.</b>  Стихотворения: «Крестьянские дети» (1861), «Вчерашний день, часу в шестом...» (1848), «Несжатая полоса» (1854).  <b>(5-8 кл.)</b></p>	<p align="center"><b>Ф.И. Тютчев - 3-4 стихотворения по выбору, например:</b> «Еще в полях белеет снег...» (1829, нач. 1830-х), «Цицерон» (1829, нач. 1830-х), «Фонтан» (1836), «Эти бедные селенья...» (1855), «Есть в осени первоначальной...» (1857), «Певучесть есть в морских волнах...» (1865), «Нам не дано предугадать...» (1869), «К. Б.» («Я встретил вас – и все былое...») (1870) и др.  <b>(5-8 кл.)</b></p> <p align="center">А.А. Фет - 3-4 стихотворения по выбору, например: «Я пришел к тебе с приветом...» (1843), «На стоге сена ночью южной...» (1857), «Сияла ночь. Луной был полон сад. Лежали...» (1877), «Это утро, радость эта...» (1881), «Учись у них – у дуба, у березы...» (1883), «Я тебе ничего не скажу...» (1885) и др.  (5-8 кл.)</p> <p><b>Н.А. Некрасов</b>  - 1–2 стихотворения по выбору, например: «Тройка» (1846), «Размышления у парадного подъезда» (1858), «Зеленый Шум» (1862-1863) и др. <b>(5-8 кл.)</b></p>	<p align="center"><b>Поэзия 2-й половины XIX в., например:</b>  <b>А.Н. Майков, А.К. Толстой, Я.П. Полонский и др.</b>  <b>(1-2 стихотворения по выбору, 5-9 кл.)</b></p>
	<p><b>И.С. Тургенев</b>  - 1 рассказ по выбору, например: «Певцы» (1852), «Бежин луг» (1846, 1874) и др.; 1 повесть на выбор,</p>	

	<p>например: «Муму» (1852), «Ася» (1857), «Первая любовь» (1860) и др.; 1 стихотворение в прозе на выбор, например: «Разговор» (1878), «Воробей» (1878), «Два богача» (1878), «Русский язык» (1882) и др. (6-8 кл.)</p> <p><b>Н.С. Лесков</b> - 1 повесть по выбору, например: «Несмертельный Голован (Из рассказов о трех праведниках)» (1880), «Левша» (1881), «Тупейный художник» (1883), «Человек на часах» (1887) и др. (6-8 кл.)</p> <p><b>М.Е. Салтыков-Щедрин</b> - 2 сказки по выбору, например: «Повесть о том, как один мужик двух генералов прокормил» (1869), «Премудрый пискарь» (1883), «Медведь на воеводстве» (1884) и др. (7-8 кл.)</p> <p><b>Л.Н. Толстой</b> - 1 повесть по выбору, например: «Детство» (1852), «Отрочество» (1854), «Хаджи-Мурат» (1896—1904) и др.; 1 рассказ на выбор, например: «Три смерти» (1858), «Холстомер» (1863, 1885), «Кавказский пленник» (1872), «После бала» (1903) и др. (5-8 кл.)</p> <p><b>А.П. Чехов</b> - 3 рассказа по выбору, например: «Толстый и тонкий» (1883), «Хамелеон» (1884), «Смерть чиновника» (1883), «Лошадина фамилия» (1885), «Злоумышленник» (1885), «Ванька» (1886), «Спать хочется» (1888) и др. (6-8 кл.)</p>	
	<p><b>А.А. Блок</b> - 2 стихотворения по выбору,</p>	<p>Проза конца XIX – начала XX вв., например:</p>



	<p><b>например:</b> «Перед грозой» (1899), «После грозы» (1900), «Девушка пела в церковном хоре...» (1905), «Ты помнишь? В нашей бухте сонной...» (1911 – 1914) и др. (7-9 кл.)</p> <p><b>А.А. Ахматова</b> - 1 стихотворение по выбору, например: «Смуглый отрок бродил по аллеям...» (1911), «Перед весной бывают дни такие...» (1915), «Родная земля» (1961) и др. (7-9 кл.)</p> <p><b>Н.С. Гумилев</b> - 1 стихотворение по выбору, например: «Капитаны» (1912), «Слово» (1921). (6-8 кл.)</p> <p><b>М.И. Цветаева</b> - 1 стихотворение по выбору, например: «Моим стихам, написанным так рано...» (1913), «Идешь, на меня похожий» (1913), «Генералам двенадцатого года» (1913), «Мне нравится, что вы больны не мной...» (1915), из цикла «Стихи к Блоку» («Имя твоё – птица в руке...») (1916), из цикла «Стихи о Москве» (1916), «Тоска по родине! Давно...» (1934) и др. (6-8 кл.)</p> <p><b>О.Э. Мандельштам</b> - 1 стихотворение по выбору, например: «Звук осторожный и глухой...» (1908), «Равноденствие» («Есть иволги в лесах, и гласных долгота...») (1913), «Бессонница. Гомер. Тугие паруса...» (1915) и др. (6-9 кл.)</p> <p><b>В.В. Маяковский</b> - 1 стихотворение по</p>	<p><b>М. Горький, А.И. Куприн, Л.Н. Андреев, И.А. Бунин, И.С. Шмелев, А.С. Грин</b> (2-3 рассказа или повести по выбору, 5-8 кл.)</p> <p><b>Поэзия конца XIX – начала XX вв., например:</b> <b>К.Д. Бальмонт, И.А. Бунин, М.А. Волошин, В. Хлебников</b> и др. (2-3 стихотворения по выбору, 5-8 кл.)</p> <p><b>Поэзия 20-50-х годов XX в., например:</b> <b>Б.Л. Пастернак, Н.А. Заболоцкий, Д. Хармс, Н.М. Олейников</b> и др. (3-4 стихотворения по выбору, 5-9 кл.)</p> <p><b>Проза о Великой Отечественной войне, например:</b> <b>М.А. Шолохов, В.Л.</b></p>
--	---	--

<p>выбору, например: «Хорошее отношение к лошадям» (1918), «Необычайное приключение, бывшее с Владимиром Маяковским летом на даче» (1920) и др. (7-8 кл.)</p> <p><b>С.А. Есенин</b> - 1 стихотворение по выбору, например: «Гой ты, Русь, моя родная...» (1914), «Песнь о собаке» (1915), «Нивы сжаты, рожи голы...» (1917 – 1918), «Письмо к матери» (1924) «Собаке Качалова» (1925) и др. (5-6 кл.)</p> <p><b>М.А. Булгаков</b> 1 повесть по выбору, например: «Роковые яйца» (1924), «Собачье сердце» (1925) и др. (7-8 кл.)</p> <p><b>А.П. Платонов</b> - 1 рассказ по выбору, например: «В прекрасном и яростном мире (Машинист Мальцев)» (1937), «Рассказ о мертвом старике» (1942), «Никита» (1945), «Цветок на земле» (1949) и др. (6-8 кл.)</p> <p><b>М.М. Зощенко</b> 2 рассказа по выбору, например: «Аристократка» (1923), «Баня» (1924) и др. (5-7 кл.)</p> <p><b>А.Т. Твардовский</b> 1 стихотворение по выбору, например: «В тот день, когда окончилась война...» (1948), «О сущем» (1957 – 1958), «Вся суть в одном-единственном завете...» (1958), «Я знаю, никакой моей вины...» (1966) и др.; «Василий Теркин» («Книга про бойца») (1942-1945) – главы по выбору.</p>	<p><b>Кондратьев, В.О.</b> <b>Богомолов, Б.Л.</b> <b>Васильев, В.В. Быков,</b> <b>В.П. Астафьев и др.</b> (1-2 повести или рассказа – по выбору, 6-9 кл.)</p> <p><i>Художественная проза о человеке и природе, их взаимоотношениях, например:</i> <b>М.М. Пришвин,</b> <b>К.Г. Паустовский и др.</b> (1-2 произведения – по выбору, 5-6 кл.)</p> <p><i>Проза о детях, например:</i> <b>В.Г. Распутин, В.П. Астафьев, Ф.А. Искандер, Ю.И. Коваль,</b> <b>Ю.П. Казаков, В.В. Голявкин и др.</b> (3-4 произведения по выбору, 5-8 кл.)</p> <p><i>Поэзия 2-й половины XX в., например:</i> <b>Н.И. Глазков, Е.А. Евтушенко, А.А. Вознесенский, Н.М. Рубцов, Д.С. Самойлов, А.А. Тарковский, Б.Ш. Окуджава, В.С. Высоцкий, Ю.П. Мориц, И.А. Бродский, А.С. Кушнер, О.Е. Григорьев и др.</b> (3-4 стихотворения по выбору, 5-9 кл.)</p> <p><i>Проза русской эмиграции, например:</i> <b>И.С. Шмелев, В.В. Набоков,</b> <b>С.Д. Довлатов и др.</b> (1 произведение – по выбору, 5-9 кл.)</p> <p><i>Проза и поэзия о подростках и для подростков последних</i></p>
--	--

	<p><b>(7-8 кл.)</b></p> <p><b>А.И. Солженицын</b>  <b>1 рассказ по выбору,</b>  <b>например:</b> «Матренин двор» (1959) или из «Крохоток» (1958 – 1960) – «Лиственница», «Дыхание», «Шарик», «Костер и муравьи», «Гроза в горах», «Колокол Углича» и др.  <b>(7-9 кл.)</b></p> <p><b>В.М. Шукшин</b>  <b>1 рассказ по выбору,</b>  <b>например:</b> «Чудик» (1967), «Срезал» (1970), «Мастер» (1971) и др.  <b>(7-9 кл.)</b></p>	<p><b>десятилетий авторов-лауреатов премий и конкурсов («Книгуру»), премия им. Владислава Крапивина, Премия Детгиза, «Лучшая детская книга издательства «РОСМЭН» и др., например:</b>  <b>Н. Назаркин, А. Гиваргизов, Ю.Кузнецова, Д.Сабитова, Е.Мурашова, А.Петрова, С. Седов, С. Востоков, Э. Веркин, М. Аромштам, Н. Евдокимова, Н. Абгарян, М. Петросян, А. Жвалевский и Е. Пастернак, Ая Эн, Д. Вильке и др.</b>  <b>(1-2 произведения по выбору, 5-8 кл.)</b></p>
<b>Литература народов России</b>		
		<p><b>Г. Тукай, М. Карим, К. Кулиев, Р. Гамзатов и др.</b>  <b>(1 произведение по выбору,</b>  <b>5-9 кл.)</b></p>
<b>Зарубежная литература</b>		
	<p><b>Гомер «Илиада» (или «Одиссея») (фрагменты по выбору)</b>  <b>(6-8 кл.)</b></p> <p><b>Данте. «Божественная комедия» (фрагменты по выбору)</b>  <b>(9 кл.)</b></p> <p><b>М. де Сервантес «Дон Кихот» (главы по выбору)</b>  <b>(7-8 кл.)</b></p>	<p><b>Зарубежный фольклор, легенды, баллады, саги, песни</b>  <b>(2-3 произведения по выбору, 5-7 кл.)</b></p>
<p><b>В. Шекспир «Ромео и Джульетта» (1594 – 1595).</b>  <b>(8-9 кл.)</b></p>	<p><b>1–2 сонета по выбору, например:</b>  № 66 «Измучась всем, я умереть хочу...» (пер. Б.</p>	

	<p><i>Пастернака), № 68 «Его лицо - одно из отражений...» (пер. С. Маршака), №116 «Мешать соединенью двух сердец...» (пер. С. Маршака), №130 «Ее глаза на звезды не похожи...» (пер. С. Маршака).</i> <b>(7-8 кл.)</b></p>	
<p><b>А. де Сент-Экзюпери</b> «Маленький принц» (1943) <b>(6-7 кл.)</b></p>	<p><b>Д. Дефо «Робинзон Крузо» (главы по выбору)</b> <b>(6-7 кл.)</b></p> <p><b>Дж. Свифт «Путешествия Гулливера» (фрагменты по выбору)</b> <b>(6-7 кл.)</b></p> <p><b>Ж-Б. Мольер Комедии - 1 по выбору, например:</b> «Тартюф, или Обманщик» (1664), «Мещанин во дворянстве» (1670). <b>(8-9 кл.)</b></p> <p><b>И.-В. Гете «Фауст» (1774 – 1832) (фрагменты по выбору)</b> <b>(9-10 кл.)</b></p> <p><b>Г.Х.Андерсен Сказки - 1 по выбору, например:</b> «Стойкий оловянный солдатик» (1838), «Гадкий утенок» (1843). <b>(5 кл.)</b></p> <p><b>Дж. Г. Байрон - 1 стихотворение по выбору, например:</b> «<i>Душа моя мрачна. Скорей, невец, скорей!</i>» (1814)(пер. М. Лермонтова), «<i>Прощание Наполеона</i>» (1815) (пер. В. Луговского), Романс («<i>Какая радость заменит былое светлых чар...</i>») (1815) (пер. Вяч.Иванова), «<i>Стансы к Августе</i>» (1816)(пер. А. Плещеева) и др. <b>- фрагменты одной из поэм по выбору, например:</b> «<i>Паломничество Чайльд Гарольда</i>» (1809 – 1811) (пер. В. Левика). <b>(9 кл.)</b></p>	<p><i>Зарубежная сказочная и фантастическая проза, например:</i> <b>Ш. Перро, В. Гауф, Э.Т.А. Гофман, бр. Гримм, Л. Кэрролл, Л.Ф.Баум, Д.М. Барри, Дж.Родари, М.Энде, Дж.Р.Р.Толкиен, К.Льюис и др.</b> <b>(2-3 произведения по выбору, 5-6 кл.)</b></p> <p><i>Зарубежная новеллистика, например:</i> <b>П. Мериме, Э. По, О'Генри, О. Уайльд, А.К. Дойл, Джером К. Джером, У. Сароян, и др.</b> <b>(2-3 произведения по выбору, 7-9 кл.)</b></p> <p><i>Зарубежная романистика XIX– XX века, например:</i> <b>А. Дюма, В. Скотт, В. Гюго, Ч. Диккенс, М. Рид, Ж. Верн, Г .Уэллс, Э.М. Ремарк и др.</b> <b>(1-2 романа по выбору, 7-9 кл.)</b></p> <p><i>Зарубежная проза о детях и подростках, например:</i> <b>М.Твен, Ф.Х.Бернетт, Л.М.Монтгомери, А.де Сент-Экзюпери, А.Линдгрэн, Я.Корчак, Харпер Ли, У.Голдинг, Р.Брэдбери, Д.Сэлинджер, П.Гэлликко, Э.Портер, К.Патерсон, Б.Кауфман,</b></p>

		<p>и др. <b>(2 произведения по выбору, 5-9 кл.)</b></p> <p><i>Зарубежная проза о животных и взаимоотношениях человека и природы, например:</i> <b>Р. Киплинг, Дж. Лондон, Э. Сетон-Томпсон, Дж. Дарелл и др.</b> <b>(1-2 произведения по выбору, 5-7 кл.)</b></p> <p><i>Современная зарубежная проза, например:</i> <b>А. Тор, Д. Пеннак, У. Старк, К. ДиКамилло, М. Парр, Г. Шмидт, Д. Гроссман, С. Каста, Э. Файн, Е. Ельчин и др.</b> <b>(1 произведение по выбору, 5-8 кл.)</b></p>
--	--	---

При составлении рабочих программ следует учесть:

- В программе каждого класса должны быть представлены разножанровые произведения; произведения на разные темы; произведения разных эпох; программа каждого года должна демонстрировать детям разные грани литературы.
- В программе должно быть предусмотрено возвращение к творчеству таких писателей, как А.С. Пушкин, Н.В. Гоголь, М.Ю. Лермонтов, А.П. Чехов. В этом случае внутри программы 5-9 классов выстраивается своего рода вертикаль, предусматривающая наращение объема прочитанных ранее произведений этих авторов и углубление представлений об их творчестве.

Важно помнить, что изучение русской классики продолжится в старшей школе, где обучающиеся существенно расширят знакомство с авторами, представленными в списках основной школы (например, с Н.А. Некрасовым, Н.С. Лесковым, Л.Н. Толстым, А.П. Чеховым, А.А. Ахматовой, В.В. Маяковским и т.п.).

При составлении программ возможно использовать жанрово-тематические блоки, хорошо зарекомендовавшие себя на практике.

## **Основные теоретико-литературные понятия, требующие освоения в основной школе**

- Художественная литература как искусство слова. Художественный образ.
- Устное народное творчество. Жанры фольклора. Миф и фольклор.
- Литературные роды (эпос, лирика, драма) и жанры (эпос, роман, повесть, рассказ, новелла, притча, басня; баллада, поэма; ода, послание, элегия; комедия, драма, трагедия).
- Основные литературные направления: классицизм, сентиментализм, романтизм, реализм, модернизм.
- Форма и содержание литературного произведения: тема, проблематика, идея; автор-повествователь, герой-рассказчик, точка зрения, адресат, читатель; герой, персонаж, действующее лицо, лирический герой, система образов персонажей; сюжет, фабула, композиция, конфликт, стадии развития действия: экспозиция, завязка, развитие действия, кульминация, развязка; художественная деталь, портрет, пейзаж, интерьер; диалог, монолог, авторское отступление, лирическое отступление; эпитафия.
- Язык художественного произведения. Изобразительно-выразительные средства в художественном произведении: эпитет, метафора, сравнение, антитеза, оксюморон. Гипербола, литота. Аллегория. Ирония, юмор, сатира. Анафора. Звукопись, аллитерация, ассонанс.
- Стих и проза. Основы стихосложения: стихотворный метр и размер, ритм, рифма, строфа.

### **2.2.2.3. Иностранный язык**

Освоение предмета «Иностранный язык» в основной школе предполагает применение коммуникативного подхода в обучении иностранному языку.

Учебный предмет «Иностранный язык» обеспечивает развитие иноязычных коммуникативных умений и языковых навыков, которые необходимы обучающимся для продолжения образования в школе или в системе среднего профессионального образования.

Освоение учебного предмета «Иностранный язык» направлено на достижение обучающимися допорогового уровня иноязычной коммуникативной компетенции, позволяющем общаться на иностранном языке в устной и письменной формах в пределах тематики и языкового материала основной школы как с носителями иностранного языка, так и с представителями других стран, которые используют иностранный язык как средство межличностного и межкультурного общения.

Изучение предмета «Иностранный язык» в части формирования навыков и развития умений обобщать и систематизировать имеющийся языковой и

речевой опыт основано на межпредметных связях с предметами «Русский язык», «Литература», «История», «География», «Физика», «Музыка», «Изобразительное искусство» и др.

### **Предметное содержание речи**

**Моя семья.** Взаимоотношения в семье. Конфликтные ситуации и способы их решения.

**Мои друзья.** Лучший друг/подруга. Внешность и черты характера. Межличностные взаимоотношения с друзьями и в школе.

**Свободное время.** Досуг и увлечения (музыка, чтение; посещение театра, кинотеатра, музея, выставки). Виды отдыха. Поход по магазинам. Карманные деньги. Молодежная мода.

**Здоровый образ жизни.** Режим труда и отдыха, занятия спортом, здоровое питание, отказ от вредных привычек.

**Спорт.** Виды спорта. Спортивные игры. Спортивные соревнования.

**Школа.** Школьная жизнь. Правила поведения в школе. Изучаемые предметы и отношения к ним. Внеклассные мероприятия. Кружки. Школьная форма. Каникулы. Переписка с зарубежными сверстниками.

**Выбор профессии.** Мир профессий. Проблема выбора профессии. Роль иностранного языка в планах на будущее.

**Путешествия.** Путешествия по России и странам изучаемого языка. Транспорт.

### **Окружающий мир**

Природа: растения и животные. Погода. Проблемы экологии. Защита окружающей среды. Жизнь в городе/ в сельской местности.

### **Средства массовой информации**

Роль средств массовой информации в жизни общества. Средства массовой информации: пресса, телевидение, радио, Интернет.

### **Страны изучаемого языка и родная страна**

Страны, столицы, крупные города. Государственные символы. Географическое положение. Климат. Население. Достопримечательности. Культурные особенности: национальные праздники, памятные даты, исторические события, традиции и обычаи. Выдающиеся люди и их вклад в науку и мировую культуру.

### **Коммуникативные умения**

#### **Говорение**

#### **Диалогическая речь**

Совершенствование диалогической речи в рамках изучаемого предметного содержания речи: умений вести диалоги разного характера - этикетный, диалог-расспрос, диалог – побуждение к действию, диалог-обмен

мнениями и комбинированный диалог.

Объем диалога от 3 реплик (5-7 класс) до 4-5 реплик (8-9 класс) со стороны каждого учащегося. Продолжительность диалога – до 2,5–3 минут.

### **Монологическая речь**

Совершенствование умений строить связные высказывания с использованием основных коммуникативных типов речи (повествование, описание, рассуждение (характеристика)), с высказыванием своего мнения и краткой аргументацией с опорой и без опоры на зрительную наглядность, прочитанный/прослушанный текст и/или вербальные опоры (ключевые слова, план, вопросы)

Объем монологического высказывания от 8-10 фраз (5-7 класс) до 10-12 фраз (8-9 класс). Продолжительность монологического высказывания – 1,5–2 минуты.

### **Аудирование**

Восприятие на слух и понимание несложных аутентичных аудиотекстов с разной глубиной и точностью проникновения в их содержание (с пониманием основного содержания, с выборочным пониманием) в зависимости от решаемой коммуникативной задачи.

Жанры текстов: прагматические, информационные, научно-популярные.

Типы текстов: высказывания собеседников в ситуациях повседневного общения, сообщение, беседа, интервью, объявление, реклама и др.

Содержание текстов должно соответствовать возрастным особенностям и интересам учащихся и иметь образовательную и воспитательную ценность.

Аудирование с пониманием основного содержания текста предполагает умение определять основную тему и главные факты/события в воспринимаемом на слух тексте. Время звучания текстов для аудирования – до 2 минут.

Аудирование с выборочным пониманием нужной/ интересующей/ запрашиваемой информации предполагает умение выделить значимую информацию в одном или нескольких несложных аутентичных коротких текстах. Время звучания текстов для аудирования – до 1,5 минут.

Аудирование с пониманием основного содержания текста и с выборочным пониманием нужной/ интересующей/ запрашиваемой информации осуществляется на несложных аутентичных текстах, содержащих наряду с изученными и некоторое количество незнакомых языковых явлений.

### **Чтение**

Чтение и понимание текстов с различной глубиной и точностью проникновения в их содержание: с пониманием основного содержания, с выборочным пониманием нужной/ интересующей/ запрашиваемой



информации, с полным пониманием.

Жанры текстов: научно-популярные, публицистические, художественные, прагматические.

Типы текстов: статья, интервью, рассказ, отрывок из художественного произведения, объявление, рецепт, рекламный проспект, стихотворение и др.

Содержание текстов должно соответствовать возрастным особенностям и интересам учащихся, иметь образовательную и воспитательную ценность, воздействовать на эмоциональную сферу школьников.

Чтение с пониманием основного содержания осуществляется на несложных аутентичных текстах в рамках предметного содержания, обозначенного в программе. Тексты могут содержать некоторое количество неизученных языковых явлений. Объем текстов для чтения – до 700 слов.

Чтение с выборочным пониманием нужной/ интересующей/ запрашиваемой информации осуществляется на несложных аутентичных текстах, содержащих некоторое количество незнакомых языковых явлений. Объем текста для чтения - около 350 слов.

Чтение с полным пониманием осуществляется на несложных аутентичных текстах, построенных на изученном языковом материале. Объем текста для чтения около 500 слов.

Независимо от вида чтения возможно использование двуязычного словаря.

### **Письменная речь**

Дальнейшее развитие и совершенствование письменной речи, а именно умений:

- заполнение анкет и формуляров (указывать имя, фамилию, пол, гражданство, национальность, адрес);
- написание коротких поздравлений с днем рождения и другими праздниками, выражение пожеланий (объемом 30–40 слов, включая адрес);
- написание личного письма, в ответ на письмо-стимул с употреблением формул речевого этикета, принятых в стране изучаемого языка с опорой и без опоры на образец (расспрашивать адресата о его жизни, делах, сообщать то же самое о себе, выражать благодарность, давать совет, просить о чем-либо), объем личного письма около 100–120 слов, включая адрес;
- составление плана, тезисов устного/письменного сообщения; краткое изложение результатов проектной деятельности.
- делать выписки из текстов; составлять небольшие письменные высказывания в соответствии с коммуникативной задачей.

### **Языковые средства и навыки оперирования ими**

#### **Орфография и пунктуация**

Правильное написание изученных слов. Правильное использование знаков препинания (точки, вопросительного и восклицательного знака) в конце предложения.

### **Фонетическая сторона речи**

Различения на слух в потоке речи всех звуков иностранного языка и навыки их адекватного произношения (без фонематических ошибок, ведущих к сбою в коммуникации). Соблюдение правильного ударения в изученных словах. Членение предложений на смысловые группы. Ритмико-интонационные навыки произношения различных типов предложений. Соблюдение правила отсутствия фразового ударения на служебных словах.

### **Лексическая сторона речи**

Навыки распознавания и употребления в речи лексических единиц, обслуживающих ситуации общения в рамках тематики основной школы, наиболее распространенных устойчивых словосочетаний, оценочной лексики, реплик-клише речевого этикета, характерных для культуры стран изучаемого языка в объеме примерно 1200 единиц (включая 500 усвоенных в начальной школе).

Основные способы словообразования: аффиксация, словосложение, конверсия. Многозначность лексических единиц. Синонимы. Антонимы. Лексическая сочетаемость.

### **Грамматическая сторона речи**

Навыки распознавания и употребления в речи нераспространенных и распространенных простых предложений, сложносочиненных и сложноподчиненных предложений.

Навыки распознавания и употребления в речи коммуникативных типов предложения: повествовательное (утвердительное и отрицательное), вопросительное, побудительное, восклицательное. Использование прямого и обратного порядка слов.

Навыки распознавания и употребления в речи существительных в единственном и множественном числе в различных падежах; артиклей; прилагательных и наречий в разных степенях сравнения; местоимений (личных, притяжательных, возвратных, указательных, неопределенных и их производных, относительных, вопросительных); количественных и порядковых числительных; глаголов в наиболее употребительных видо-временных формах действительного и страдательного залогов, модальных глаголов и их эквивалентов; предлогов.

### **Социокультурные знания и умения.**

Умение осуществлять межличностное и межкультурное общение, используя знания о национально-культурных особенностях своей страны и

страны/стран изучаемого языка, полученные на уроках иностранного языка и в процессе изучения других предметов (знания межпредметного характера). Это предполагает овладение:

- знаниями о значении родного и иностранного языков в современном мире;
- сведениями о социокультурном портрете стран, говорящих на иностранном языке, их символике и культурном наследии;
- сведениями о социокультурном портрете стран, говорящих на иностранном языке, их символике и культурном наследии;
- знаниями о реалиях страны/стран изучаемого языка: традициях (в питании, проведении выходных дней, основных национальных праздников и т. д.), распространенных образцов фольклора (пословицы и т. д.);
- представлениями о сходстве и различиях в традициях своей страны и стран изучаемого языка; об особенностях образа жизни, быта, культуры (всемирно известных достопримечательностях, выдающихся людях и их вкладе в мировую культуру) страны/стран изучаемого языка; о некоторых произведениях художественной литературы на изучаемом иностранном языке;
- умением распознавать и употреблять в устной и письменной речи в ситуациях формального и неформального общения основные нормы речевого этикета, принятые в странах изучаемого языка (реплики-клише, наиболее распространенную оценочную лексику);
- умением представлять родную страну и ее культуру на иностранном языке; оказывать помощь зарубежным гостям в нашей стране в ситуациях повседневного общения.

### **Компенсаторные умения**

Совершенствование умений:

- переспрашивать, просить повторить, уточняя значение незнакомых слов;
- использовать в качестве опоры при порождении собственных высказываний ключевые слова, план к тексту, тематический словарь и т. д.;
- прогнозировать содержание текста на основе заголовка, предварительно поставленных вопросов и т. д.;
- догадываться о значении незнакомых слов по контексту, по используемым собеседником жестам и мимике;
- использовать синонимы, антонимы, описание понятия при дефиците языковых средств.

### **Общеучебные умения и универсальные способы деятельности**

Формирование и совершенствование умений:

- работать с информацией: поиск и выделение нужной информации, обобщение, сокращение, расширение устной и письменной информации, создание второго текста по аналогии, заполнение таблиц;

- работать с разными источниками на иностранном языке: справочными материалами, словарями, интернет-ресурсами, литературой;
- планировать и осуществлять учебно-исследовательскую работу: выбор темы исследования, составление плана работы, знакомство с исследовательскими методами (наблюдение, анкетирование, интервьюирование), анализ полученных данных и их интерпретация, разработка краткосрочного проекта и его устная презентация с аргументацией, ответы на вопросы по проекту; участие в работе над долгосрочным проектом, взаимодействие в группе с другими участниками проектной деятельности;
- самостоятельно работать в классе и дома.

### **Специальные учебные умения**

Формирование и совершенствование умений:

- находить ключевые слова и социокультурные реалии в работе над текстом;
- семантизировать слова на основе языковой догадки;
- осуществлять словообразовательный анализ;
- пользоваться справочным материалом (грамматическим и лингвострановедческим справочниками, двуязычным и толковым словарями, мультимедийными средствами);
- участвовать в проектной деятельности меж- и метапредметного характера.

#### **2.2.2.4. Второй иностранный язык (на примере английского языка)**

Освоение предмета «Иностранный язык (второй)» в основной школе предполагает применение коммуникативного подхода в обучении иностранному языку.

Учебный предмет «Иностранный язык (второй)» обеспечивает формирование и развитие иноязычных коммуникативных умений и языковых навыков, которые необходимы обучающимся для продолжения образования в школе или в системе среднего профессионального образования.

Освоение учебного предмета «Иностранный язык (второй)» направлено на достижение обучающимися допорогового уровня иноязычной коммуникативной компетенции, позволяющем общаться на иностранном языке в устной и письменной формах в пределах тематики и языкового материала основной школы как с носителями иностранного языка, так и с представителями других стран, которые используют иностранный язык как средство межличностного и межкультурного общения.

Изучение предмета «Иностранный язык (второй)» в части формирования навыков и развития умений обобщать и систематизировать имеющийся языковой и речевой опыт основано на межпредметных связях с предметами «Русский язык», «Литература», «История», «География», «Физика», «Музыка»,

«Изобразительное искусство» и др.

### **Предметное содержание речи**

**Моя семья.** Взаимоотношения в семье. Конфликтные ситуации и способы их решения.

**Мои друзья.** Лучший друг/подруга. Внешность и черты характера. Межличностные взаимоотношения с друзьями и в школе.

**Свободное время.** Досуг и увлечения (музыка, чтение; посещение театра, кинотеатра, музея, выставки). Виды отдыха. Поход по магазинам. Карманные деньги. Молодежная мода.

**Здоровый образ жизни.** Режим труда и отдыха, занятия спортом, здоровое питание, отказ от вредных привычек.

**Спорт.** Виды спорта. Спортивные игры. Спортивные соревнования.

**Школа.** Школьная жизнь. Правила поведения в школе. Изучаемые предметы и отношения к ним. Внеклассные мероприятия. Кружки. Школьная форма. Каникулы. Переписка с зарубежными сверстниками.

**Выбор профессии.** Мир профессий. Проблема выбора профессии. Роль иностранного языка в планах на будущее.

**Путешествия.** Путешествия по России и странам изучаемого языка. Транспорт.

### **Окружающий мир**

Природа: растения и животные. Погода. Проблемы экологии. Защита окружающей среды. Жизнь в городе/ в сельской местности

### **Средства массовой информации**

Роль средств массовой информации в жизни общества. Средства массовой информации: пресса, телевидение, радио, Интернет.

### **Страны изучаемого языка и родная страна**

Страны, столицы, крупные города. Государственные символы. Географическое положение. Климат. Население. Достопримечательности. Культурные особенности: национальные праздники, памятные даты, исторические события, традиции и обычаи. Выдающиеся люди и их вклад в науку и мировую культуру.

### **Коммуникативные умения**

#### **Говорение**

#### **Диалогическая речь**

Формирование и развитие диалогической речи в рамках изучаемого предметного содержания речи: умений вести диалоги разного характера - этикетный, диалог-расспрос, диалог – побуждение к действию, диалог-обмен мнениями и комбинированный диалог.

Объем диалога от 3 реплик (5-7 класс) до 4-5 реплик (8-9 класс) со стороны каждого учащегося. Продолжительность диалога – до 2,5–3 минут.

### **Монологическая речь**

Формирование и развитие умений строить связные высказывания с использованием основных коммуникативных типов речи (повествование, описание, рассуждение (характеристика)), с высказыванием своего мнения и краткой аргументацией с опорой и без опоры на зрительную наглядность, прочитанный/прослушанный текст и/или вербальные опоры (ключевые слова, план, вопросы)

Объем монологического высказывания от 8-10 фраз (5-7 класс) до 10-12 фраз (8-9 класс). Продолжительность монологического высказывания – 1,5–2 минуты.

### **Аудирование**

Восприятие на слух и понимание несложных аутентичных аудиотекстов с разной глубиной и точностью проникновения в их содержание (с пониманием основного содержания, с выборочным пониманием) в зависимости от решаемой коммуникативной задачи.

Жанры текстов: прагматические, информационные, научно-популярные.

Типы текстов: высказывания собеседников в ситуациях повседневного общения, сообщение, беседа, интервью, объявление, реклама и др.

Содержание текстов должно соответствовать возрастным особенностям и интересам учащихся и иметь образовательную и воспитательную ценность.

Аудирование с пониманием основного содержания текста предполагает умение определять основную тему и главные факты/события в воспринимаемом на слух тексте. Время звучания текстов для аудирования – до 2 минут.

Аудирование с выборочным пониманием нужной/ интересующей/ запрашиваемой информации предполагает умение выделить значимую информацию в одном или нескольких несложных аутентичных коротких текстах. Время звучания текстов для аудирования – до 1,5 минут.

Аудирование с пониманием основного содержания текста и с выборочным пониманием нужной/ интересующей/ запрашиваемой информации осуществляется на несложных аутентичных текстах, содержащих наряду с изученными и некоторое количество незнакомых языковых явлений.

### **Чтение**

Чтение и понимание текстов с различной глубиной и точностью проникновения в их содержание: с пониманием основного содержания, с выборочным пониманием нужной/ интересующей/ запрашиваемой информации, с полным пониманием.

Жанры текстов: научно-популярные, публицистические, художественные, прагматические.

Типы текстов: статья, интервью, рассказ, отрывок из художественного произведения, объявление, рецепт, рекламный проспект, стихотворение и др.

Содержание текстов должно соответствовать возрастным особенностям и интересам учащихся, иметь образовательную и воспитательную ценность, воздействовать на эмоциональную сферу школьников.

Чтение с пониманием основного содержания осуществляется на несложных аутентичных текстах в рамках предметного содержания, обозначенного в программе. Тексты могут содержать некоторое количество неизученных языковых явлений. Объем текстов для чтения – до 700 слов.

Чтение с выборочным пониманием нужной/ интересующей/ запрашиваемой информации осуществляется на несложных аутентичных текстах, содержащих некоторое количество незнакомых языковых явлений. Объем текста для чтения - около 350 слов.

Чтение с полным пониманием осуществляется на несложных аутентичных текстах, построенных на изученном языковом материале. Объем текста для чтения около 500 слов.

Независимо от вида чтения возможно использование двуязычного словаря.

### **Письменная речь**

Формирование и развитие письменной речи, а именно умений:

- заполнение анкет и формуляров (указывать имя, фамилию, пол, гражданство, национальность, адрес);
- написание коротких поздравлений с днем рождения и другими праздниками, выражение пожеланий (объемом 30–40 слов, включая адрес);
- написание личного письма, в ответ на письмо-стимул с употреблением формул речевого этикета, принятых в стране изучаемого языка с опорой и без опоры на образец (распрашивать адресата о его жизни, делах, сообщать то же самое о себе, выражать благодарность, давать совет, просить о чем-либо), объем личного письма около 100–120 слов, включая адрес;
- составление плана, тезисов устного/письменного сообщения; краткое изложение результатов проектной деятельности.
- делать выписки из текстов; составлять небольшие письменные высказывания в соответствии с коммуникативной задачей.

### **Языковые средства и навыки оперирования ими**

#### **Орфография и пунктуация**

Правильное написание всех букв алфавита, основных буквосочетаний, изученных слов. Правильное использование знаков препинания (точки,

вопросительного и восклицательного знака) в конце предложения.

### **Фонетическая сторона речи.**

Различения на слух в потоке речи всех звуков иностранного языка и навыки их адекватного произношения (без фонематических ошибок, ведущих к сбою в коммуникации). Соблюдение правильного ударения в изученных словах. Членение предложений на смысловые группы. Ритмико-интонационные навыки произношения различных типов предложений. Соблюдение правила отсутствия фразового ударения на служебных словах.

### **Лексическая сторона речи**

Навыки распознавания и употребления в речи лексических единиц, обслуживающих ситуации общения в рамках тематики основной школы, наиболее распространенных устойчивых словосочетаний, оценочной лексики, реплик-клише речевого этикета, характерных для культуры стран изучаемого языка в объеме примерно 1000 единиц.

Основные способы словообразования: аффиксация, словосложение, конверсия. Многозначность лексических единиц. Синонимы. Антонимы. Лексическая сочетаемость.

### **Грамматическая сторона речи**

Навыки распознавания и употребления в речи нераспространенных и распространенных простых предложений, сложносочиненных и сложноподчиненных предложений.

Навыки распознавания и употребления в речи коммуникативных типов предложения: повествовательное (утвердительное и отрицательное), вопросительное, побудительное, восклицательное. Использование прямого и обратного порядка слов.

Навыки распознавания и употребления в речи существительных в единственном и множественном числе в различных падежах; артиклей; прилагательных и наречий в разных степенях сравнения; местоимений (личных, притяжательных, возвратных, указательных, неопределенных и их производных, относительных, вопросительных); количественных и порядковых числительных; глаголов в наиболее употребительных видо-временных формах действительного и страдательного залога, модальных глаголов и их эквивалентов; предлогов.

### **Социокультурные знания и умения.**

Умение осуществлять межличностное и межкультурное общение, используя знания о национально-культурных особенностях своей страны и страны/стран изучаемого языка, полученные на уроках иностранного языка и в процессе изучения других предметов (знания межпредметного характера). Это предполагает овладение:



- знаниями о значении родного и иностранного языков в современном мире;
- сведениями о социокультурном портрете стран, говорящих на иностранном языке, их символике и культурном наследии;
- сведениями о социокультурном портрете стран, говорящих на иностранном языке, их символике и культурном наследии;
- знаниями о реалиях страны/стран изучаемого языка: традициях (в питании, проведении выходных дней, основных национальных праздников и т. д.), распространенных образцов фольклора (пословицы и т. д.);
- представлениями о сходстве и различиях в традициях своей страны и стран изучаемого языка; об особенностях образа жизни, быта, культуры (всемирно известных достопримечательностях, выдающихся людях и их вкладе в мировую культуру) страны/стран изучаемого языка; о некоторых произведениях художественной литературы на изучаемом иностранном языке;
- умением распознавать и употреблять в устной и письменной речи в ситуациях формального и неформального общения основные нормы речевого этикета, принятые в странах изучаемого языка (реплики-клише, наиболее распространенную оценочную лексику);
- умением представлять родную страну и ее культуру на иностранном языке; оказывать помощь зарубежным гостям в нашей стране в ситуациях повседневного общения.

### **Компенсаторные умения**

Совершенствование умений:

- переспрашивать, просить повторить, уточняя значение незнакомых слов;
- использовать в качестве опоры при порождении собственных высказываний ключевые слова, план к тексту, тематический словарь и т. д.;
- прогнозировать содержание текста на основе заголовка, предварительно поставленных вопросов и т. д.;
- догадываться о значении незнакомых слов по контексту, по используемым собеседником жестам и мимике;
- использовать синонимы, антонимы, описание понятия при дефиците языковых средств.

### **Общеучебные умения и универсальные способы деятельности**

Формирование и совершенствование умений:

- работать с информацией: поиск и выделение нужной информации, обобщение, сокращение, расширение устной и письменной информации, создание второго текста по аналогии, заполнение таблиц;
- работать с разными источниками на иностранном языке: справочными материалами, словарями, интернет-ресурсами, литературой;

- планировать и осуществлять учебно-исследовательскую работу: выбор темы исследования, составление плана работы, знакомство с исследовательскими методами (наблюдение, анкетирование, интервьюирование), анализ полученных данных и их интерпретация, разработка краткосрочного проекта и его устная презентация с аргументацией, ответы на вопросы по проекту; участие в работе над долгосрочным проектом, взаимодействие в группе с другими участниками проектной деятельности;
- самостоятельно работать в классе и дома.

### **Специальные учебные умения**

Формирование и совершенствование умений:

- находить ключевые слова и социокультурные реалии в работе над текстом;
- семантизировать слова на основе языковой догадки;
- осуществлять словообразовательный анализ;
- пользоваться справочным материалом (грамматическим и лингвострановедческим справочниками, двуязычным и толковым словарями, мультимедийными средствами);
- участвовать в проектной деятельности меж- и метапредметного характера.

### **2.2.2.5. История России. Всеобщая история**

Примерная программа учебного предмета «История» на уровне основного общего образования разработана на основе Концепции нового учебно-методического комплекса по отечественной истории, подготовленной в 2013-14 г. в целях повышения качества школьного исторического образования, воспитания гражданственности и патриотизма, формирования единого культурно-исторического пространства Российской Федерации.

#### **Общая характеристика примерной программы по истории.**

**Целью школьного исторического образования** является формирование у учащегося целостной картины российской и мировой истории, учитывающей взаимосвязь всех ее этапов, их значимость для понимания современного места и роли России в мире, важность вклада каждого народа, его культуры в общую историю страны и мировую историю, формирование личностной позиции по основным этапам развития российского государства и общества, а также современного образа России.

Современный подход в преподавании истории предполагает единство знаний, ценностных отношений и познавательной деятельности школьников. В действующих федеральных государственных образовательных стандартах основного общего образования, принятых в 2009–2012 гг., названы следующие

## **задачи изучения истории в школе:**

- формирование у молодого поколения ориентиров для гражданской, этнонациональной, социальной, культурной самоидентификации в окружающем мире;
- овладение учащимися знаниями об основных этапах развития человеческого общества с древности до наших дней, при особом внимании к месту и роли России во всемирно-историческом процессе;
- воспитание учащихся в духе патриотизма, уважения к своему Отечеству многонациональному Российскому государству, в соответствии с идеями взаимопонимания, согласия и мира между людьми и народами, в духе демократических ценностей современного общества;
- развитие способностей учащихся анализировать содержащуюся в различных источниках информацию о событиях и явлениях прошлого и настоящего, рассматривать события в соответствии с принципом историзма, в их динамике, взаимосвязи и взаимообусловленности;
- формирование у школьников умений применять исторические знания в учебной и внешкольной деятельности, в современном поликультурном, полиэтничном и многоконфессиональном обществе.

В соответствии с Концепцией нового учебно-методического комплекса по отечественной истории базовыми принципами школьного исторического образования являются:

- идея преемственности исторических периодов, в т. ч. непрерывности процессов становления и развития российской государственности, формирования государственной территории и единого многонационального русского народа, а также его основных символов и ценностей;
- рассмотрение истории России как неотъемлемой части мирового исторического процесса, понимание особенностей ее развития, места и роли в мировой истории и в современном мире;
- ценности гражданского общества – верховенство права, социальная солидарность, безопасность, свобода и ответственность;
- воспитательный потенциал исторического образования, его исключительная роль в формировании российской гражданской идентичности и патриотизма;
- общественное согласие и уважение как необходимое условие взаимодействия государств и народов в новейшей истории.
- познавательное значение российской, региональной и мировой истории;
- формирование требований к каждой ступени непрерывного исторического образования на протяжении всей жизни.

Методической основой изучения курса истории в основной школе является системно-деятельностный подход, обеспечивающий достижение личностных, метапредметных и предметных образовательных результатов посредством организации активной познавательной деятельности школьников.

Методологическая основа преподавания курса истории в школе зиждется на следующих образовательных и воспитательных приоритетах:

- принцип научности, определяющий соответствие учебных единиц основным результатам научных исследований;
- многоуровневое представление истории в единстве локальной, региональной, отечественной и мировой истории, рассмотрение исторического процесса как совокупности усилий многих поколений, народов и государств;
- многофакторный подход к освещению истории всех сторон жизни государства и общества;
- исторический подход как основа формирования содержания курса и межпредметных связей, прежде всего, с учебными предметами социально-гуманитарного цикла;
- антропологический подход, формирующий личностное эмоционально окрашенное восприятие прошлого;
- историко-культурологический подход, формирующий способности к межкультурному диалогу, восприятию и бережному отношению к культурному наследию.

### **Место учебного предмета «История» в Примерном учебном плане основного общего образования.**

Предмет «История» изучается на уровне основного общего образования в качестве обязательного предмета в 5-9 классах.

Изучение предмета «История» как части предметной области «Общественно-научные предметы» основано на межпредметных связях с предметами: «Обществознание», «География», «Литература», «Русский язык», «Иностранный язык», «Изобразительное искусство», «Музыка», «Информатика», «Математика», «Основы безопасности и жизнедеятельности» и др.

Структурно предмет «История» включает учебные курсы по всеобщей истории и истории России.

Знакомство обучающихся при получении основного общего образования с предметом «История» начинается с курса всеобщей истории. Изучение всеобщей истории способствует формированию общей картины исторического пути человечества, разных народов и государств, преемственности исторических эпох и непрерывности исторических процессов. Преподавание

курса должно давать обучающимся представление о процессах, явлениях и понятиях мировой истории, сформировать знания о месте и роли России в мировом историческом процессе.

Курс всеобщей истории призван сформировать у учащихся познавательный интерес, базовые навыки определения места исторических событий во времени, умения соотносить исторические события и процессы, происходившие в разных социальных, национально-культурных, политических, территориальных и иных условиях.

В рамках курса всеобщей истории обучающиеся знакомятся с исторической картой как источником информации о расселении человеческих общностей, расположении цивилизаций и государств, местах важнейших событий, динамики развития социокультурных, экономических и геополитических процессов в мире. Курс имеет определяющее значение в осознании обучающимися культурного многообразия мира, социально-нравственного опыта предшествующих поколений; в формировании толерантного отношения к культурно-историческому наследию народов мира, усвоении назначения и художественных достоинств памятников истории и культуры, письменных, изобразительных и вещественных исторических источников.

Курс дает возможность обучающимся научиться сопоставлять развитие России и других стран в различные исторические периоды, сравнивать исторические ситуации и события, давать оценку наиболее значительным событиям и личностям мировой истории, оценивать различные исторические версии событий и процессов.

Курс отечественной истории является важнейшим слагаемым предмета «История». Он должен сочетать историю Российского государства и населяющих его народов, историю регионов и локальную историю (прошлое родного города, села). Такой подход будет способствовать осознанию школьниками своей социальной идентичности в широком спектре – как граждан своей страны, жителей своего края, города, представителей определенной этнонациональной и религиозной общности, хранителей традиций рода и семьи.

Важная мировоззренческая задача курса отечественной истории заключается в раскрытии как своеобразия и неповторимости российской истории, так и ее связи с ведущими процессами мировой истории. Это достигается с помощью синхронизации курсов истории России и всеобщей истории, сопоставления ключевых событий и процессов российской и мировой истории, введения в содержание образования элементов региональной истории и компаративных характеристик.

Патриотическая основа исторического образования имеет цель воспитать у молодого поколения гордость за свою страну, осознание ее роли в мировой истории. При этом важно акцентировать внимание на массовом героизме в освободительных войнах, прежде всего Отечественных 1812 и 1941-1945 гг., раскрыв подвиг народа как пример гражданственности и самопожертвования во имя Отечества. Вместе с тем, позитивный пафос исторического сознания должна создавать не только гордость военными победами предков. Самое пристальное внимание следует уделить достижениям страны в других областях. Предметом патриотической гордости, несомненно, является великий труд народа по освоению громадных пространств Евразии с ее суровой природой, формирование российского общества на сложной многонациональной и поликонфессиональной основе, в рамках которого преобладали начала взаимовыручки, согласия и веротерпимости, создание науки и культуры мирового значения, традиции трудовой и предпринимательской культуры, благотворительности и меценатства.

В школьном курсе должен преобладать пафос созидания, позитивный настрой в восприятии отечественной истории. Тем не менее, у учащихся не должно сформироваться представление, что история России – это череда триумфальных шествий, успехов и побед. В историческом прошлом нашей страны были и трагические периоды (смуты, революции, гражданские войны, политические репрессии и др.), без освещения которых представление о прошлом во всем его многообразии не может считаться полноценным. Трагедии нельзя замалчивать, но необходимо подчеркивать, что русский и другие народы нашей страны находили силы вместе преодолевать выпавшие на их долю тяжелые испытания.

Россия – крупнейшая многонациональная и поликонфессиональная страна в мире. В связи с этим необходимо расширить объем учебного материала по истории народов России, делая акцент на взаимодействии культур и религий, укреплении экономических, социальных, политических и других связей между народами. Следует подчеркнуть, что присоединение к России и пребывание в составе Российского государства имело положительное значение для народов нашей страны: безопасность от внешних врагов, прекращение внутренних смут и междоусобиц, культурное и экономическое развитие, распространение просвещения, образования, здравоохранения и др.

Одной из главных задач школьного курса истории является формирование гражданской общероссийской идентичности, при этом необходимо сделать акцент на идее гражданственности, прежде всего при решении проблемы взаимодействия государства и общества. С этим связана и проблема гражданской активности, прав и обязанностей граждан,

строительства гражданского общества, формирования правового сознания. Следует уделить внимание историческому опыту гражданской активности, местного самоуправления (общинное самоуправление, земские соборы, земство, гильдии, научные общества, общественные организации и ассоциации, политические партии и организации, общества взаимопомощи, кооперативы и т. д.), сословного представительства.

Необходимо увеличить количество учебного времени на изучение материалов по истории культуры, имея в виду в первую очередь социокультурный материал, историю повседневности, традиций народов России. Культура не должна быть на периферии школьного курса отечественной истории. Школьники должны знать и понимать достижения российской культуры Средневековья, Нового времени и XX века, великие произведения художественной литературы, музыки, живописи, театра, кино, выдающиеся открытия российских ученых и т. д. Важно отметить неразрывную связь российской и мировой культуры.

Концептуально важно сформировать у учащихся представление о процессе исторического развития как многофакторном явлении. При этом на различных стадиях исторического развития ведущим и определяющим могут быть либо экономические, либо внутривнутриполитические или внешнеполитические факторы.

Концепцией нового учебно-методического комплекса по отечественной истории в качестве наиболее оптимальной предложена модель, при которой изучение истории будет строиться по линейной системе с 5 по 10 классы. За счет более подробного изучения исторических периодов обучающиеся смогут как освоить базовые исторические категории, персоналии, события и закономерности, так и получить навыки историографического анализа, глубокого проблемного осмысления материалов (преимущественно в ходе изучения периодов истории Нового и Новейшего времени), сравнительного анализа.

Историческое образование в выпускном классе средней школы может иметь дифференцированный характер. В соответствии с запросами школьников, возможностями образовательной организации изучение истории осуществляется на базовом и/или углубленном уровнях. Образовательной организации предоставляется возможность формирования индивидуального учебного плана, реализации одного или нескольких профилей обучения.

В случае обучения на профильном уровне учащиеся (в соответствии с требованиями ФГОС) должны сформировать знания о месте и роли исторической науки в системе научных дисциплин, представления об историографии; овладеть системными историческими знаниями, пониманием

места и роли России в мировой истории; овладеть приемами работы с историческими источниками, умениями самостоятельно анализировать документальную базу по исторической тематике; сформировать умение сопоставлять и оценивать различные исторические версии.

## **История России. Всеобщая история**

### **История России**

#### **От Древней Руси к Российскому государству**

##### **Введение**

Роль и место России в мировой истории. Проблемы периодизации российской истории. Источники по истории России. Основные этапы развития исторической мысли в России.

##### **Народы и государства на территории нашей страны в древности**

Заселение территории нашей страны человеком. Каменный век. *Особенности перехода от присваивающего хозяйства к производящему на территории Северной Евразии. Ареалы древнейшего земледелия и скотоводства. Появление металлических орудий и их влияние на первобытное общество. Центры древнейшей металлургии в Северной Евразии. Кочевые общества евразийских степей в эпоху бронзы и раннем железном веке. Степь и ее роль в распространении культурных взаимовлияний.*

Народы, проживавшие на этой территории до середины I тысячелетия до н.э. *Античные города-государства Северного Причерноморья. Боспорское царство. Скифское царство. Дербент.*

##### **Восточная Европа в середине I тыс. н. э.**

Великое переселение народов. *Миграция готов. Нашествие гуннов.* Вопрос о славянской прародине и происхождении славян. Расселение славян, их разделение на три ветви – восточных, западных и южных. *Славянские общности Восточной Европы.* Их соседи – балты и финно-угры. Хозяйство восточных славян, их общественный строй и политическая организация. Возникновение княжеской власти. Традиционные верования. Страны и народы Восточной Европы, Сибири и Дальнего Востока. *Тюркский каганат. Хазарский каганат. Волжская Булгария.*

##### **Образование государства Русь**

*Исторические условия складывания русской государственности: природно-климатический фактор и политические процессы в Европе в конце I тыс. н. э. Формирование новой политической и этнической карты континента.*

*Государства Центральной и Западной Европы. Первые известия о Руси.* Проблема образования Древнерусского государства. Начало династии Рюриковичей.



Формирование территории государства Русь. Дань и полюдье. Первые русские князья. Отношения с Византийской империей, странами Центральной, Западной и Северной Европы, кочевниками европейских степей. Русь в международной торговле. Путь из варяг в греки. Волжский торговый путь.

Принятие христианства и его значение. Византийское наследие на Руси.

### **Русь в конце X – начале XII в.**

Территория и население государства Русь/Русская земля. Крупнейшие города Руси. Новгород как центр освоения Севера Восточной Европы, колонизация Русской равнины. Территориально-политическая структура Руси: волости. Органы власти: князь, посадник, тысяцкий, вече. Внутриполитическое развитие. Борьба за власть между сыновьями Владимира Святого. Ярослав Мудрый. Русь при Ярославичах. Владимир Мономах. Русская церковь.

Общественный строй Руси: дискуссии в исторической науке. Князья, дружина. Духовенство. Городское население. Купцы. Категории рядового и зависимого населения. Древнерусское право: Русская Правда, *церковные уставы*.

Русь в социально-политическом контексте Евразии. Внешняя политика и международные связи: отношения с Византией, печенегами, половцами (*Дешт-и-Кипчак*), странами Центральной, Западной и Северной Европы.

### **Культурное пространство**

Русь в культурном контексте Евразии. Картина мира средневекового человека. Повседневная жизнь, сельский и городской быт. Положение женщины. Дети и их воспитание. Календарь и хронология.

Древнерусская культура. Формирование единого культурного пространства. Кирилло-мефодиевская традиция на Руси. Письменность. Распространение грамотности, берестяные грамоты. *«Новгородская псалтирь»*. *«Остромирово Евангелие»*. Появление древнерусской литературы. *«Слово о Законе и Благодати»*. Произведения летописного жанра. *«Повесть временных лет»*. Первые русские жития. Произведения Владимира Мономаха. Иконопись. Искусство книги. Архитектура. Начало храмового строительства: Десятинная церковь, София Киевская, София Новгородская. Материальная культура. Ремесло. Военное дело и оружие.

### **Русь в середине XII – начале XIII в.**

Формирование системы земель – самостоятельных государств. Важнейшие земли, управляемые ветвями княжеского рода Рюриковичей: Черниговская, Смоленская, Галицкая, Волынская, Суздальская. Земли, имевшие особый статус: Киевская и Новгородская. *Эволюция общественного строя и права. Внешняя политика русских земель в евразийском контексте.*

Формирование региональных центров культуры: летописание и

памятники литературы: Киево-Печерский патерик, моление Даниила Заточника, «Слово о полку Игореве». Белокаменные храмы Северо-Восточной Руси: Успенский собор во Владимире, церковь Покрова на Нерли, Георгиевский собор Юрьева-Польского.

### **Русские земли в середине XIII - XIV в.**

Возникновение Монгольской империи. Завоевания Чингисхана и его потомков. Походы Батые на Восточную Европу. Возникновение Золотой орды. Судьбы русских земель после монгольского нашествия. Система зависимости русских земель от ордынских ханов (т.н. «ордынское иго»).

Южные и западные русские земли. Возникновение Литовского государства и включение в его состав части русских земель. *Северо-западные земли: Новгородская и Псковская. Политический строй Новгорода и Пскова. Роль вече и князя. Новгород в системе балтийских связей.*

Ордена крестоносцев и борьба с их экспансией на западных границах Руси. Александр Невский: его взаимоотношения с Ордой. Княжества Северо-Восточной Руси. Борьба за великое княжение Владимирское. Противостояние Твери и Москвы. Усиление Московского княжества. Дмитрий Донской. Куликовская битва. Закрепление первенствующего положения московских князей.

Перенос митрополичьей кафедры в Москву. Роль православной церкви в ордынский период русской истории. Сергей Радонежский. Расцвет раннемосковского искусства. Соборы Кремля.

### **Народы и государства степной зоны Восточной Европы и Сибири в XIII-XV вв.**

Золотая орда: государственный строй, население, экономика, культура. Города и кочевые степи. Принятие ислама. Ослабление государства во второй половине XIV в., нашествие Тимура.

Распад Золотой орды, образование татарских ханств. Казанское ханство. Сибирское ханство. Астраханское ханство. Ногайская орда. Крымское ханство. *Касимовское ханство. Дикое поле. Народы Северного Кавказа. Итальянские фактории Причерноморья (Каффа, Тана, Солдайя и др.) и их роль в системе торговых и политических связей Руси с Западом и Востоком.*

### **Культурное пространство**

*Изменения в представлениях о картине мира в Евразии в связи с завершением монгольских завоеваний.* Культурное взаимодействие цивилизаций. Межкультурные связи и коммуникации (взаимодействие и взаимовлияние русской культуры и культур народов Евразии). Летописание. Памятники Куликовского цикла. Жития. Епифаний Премудрый. Архитектура. Изобразительное искусство. Феофан Грек. Андрей Рублев.

## **Формирование единого Русского государства в XV веке**

Борьба за русские земли между Литовским и Московским государствами. Объединение русских земель вокруг Москвы. Междоусобная война в Московском княжестве второй четверти XV в. Василий Темный. *Новгород и Псков в XV в.: политический строй, отношения с Москвой, Ливонским орденом, Ганзой, Великим княжеством Литовским.* Падение Византии и рост церковно-политической роли Москвы в православном мире. Теория «Москва – третий Рим». Иван III. Присоединение Новгорода и Твери. Ликвидация зависимости от Орды. Расширение международных связей Московского государства. Принятие общерусского Судебника. *Формирование аппарата управления единого государства. Перемены в устройстве двора великого князя:* новая государственная символика; царский титул и регалии; дворцовое и церковное строительство. Московский Кремль.

### **Культурное пространство**

Изменения восприятия мира. Сакрализация великокняжеской власти. Флорентийская уния. Установление автокефалии русской церкви. *Внутрицерковная борьба (иосифляне и нестяжатели, ереси).* Развитие культуры единого Русского государства. Летописание: общерусское и региональное. Житийная литература. «Хождение за три моря» Афанасия Никитина. Архитектура. Изобразительное искусство. *Повседневная жизнь горожан и сельских жителей в древнерусский и раннемосковский периоды.*

### **Региональный компонент**

Наш регион в древности и средневековье.

**Россия в XVI – XVII вв.: от великого княжества к царству. Россия в XVI веке.**

Княжение Василия III. Завершение объединения русских земель вокруг Москвы: присоединение Псковской, Смоленской, Рязанской земель. Отмирание удельной системы. Укрепление великокняжеской власти. Внешняя политика Московского княжества в первой трети XVI в.: война с Великим княжеством Литовским, отношения с Крымским и Казанским ханствами, посольства в европейские государства.

Органы государственной власти. Приказная система: формирование первых приказных учреждений. Боярская дума, ее роль в управлении государством. «Малая дума». Местничество. Местное управление: наместники и волостели, система кормлений. Государство и церковь.

Регентство Елены Глинской. Сопrotивление удельных князей великокняжеской власти. *Мятеж князя Андрея Старицкого.* Унификация денежной системы. *Стародубская война с Польшей и Литвой.*

Период боярского правления. Борьба за власть между боярскими кланами

Шуйских, Бельских и Глинских. Губная реформа. Московское восстание 1547 г. *Ереси Матвея Башкина и Феодосия Косого.*

Принятие Иваном IV царского титула. Реформы середины XVI в. «Избранная рада»: ее состав и значение. Появление Земских соборов: *дискуссии о характере народного представительства.* Отмена кормлений. Система налогообложения. Судебник 1550 г. Стоглавый собор. Земская реформа – формирование органов местного самоуправления.

Внешняя политика России в XVI в. Создание стрелецких полков и «Уложение о службе». Присоединение Казанского и Астраханского ханств. Значение включения Среднего и Нижнего Поволжья в состав Российского государства. Войны с Крымским ханством. Набег Девлет-Гирея 1571 г. и сожжение Москвы. Битва при Молодях. Ливонская война: причины и характер. Ликвидация Ливонского ордена. Причины и результаты поражения России в Ливонской войне. Поход Ермака Тимофеевича на Сибирское ханство. Начало присоединения к России Западной Сибири.

Социальная структура российского общества. Дворянство. *Служилые и неслужилые люди.* Формирование Государева двора и «служилых городов». Торгово-ремесленное население городов. Духовенство. Начало закрепощения крестьян: указ о «заповедных летах». Формирование вольного казачества.

Многонациональный состав населения Русского государства. *Финно-угорские народы.* Народы Поволжья после присоединения к России. *Служилые татары.* *Выходцы из стран Европы на государевой службе.* *Сосуществование религий в Российском государстве.* Русская Православная церковь. *Мусульманское духовенство.*

Россия в конце XVI в. Опричнина, дискуссия о ее причинах и характере. Опричный террор. Разгром Новгорода и Пскова. *Московские казни 1570 г.* Результаты и последствия опричнины. Противоречивость личности Ивана Грозного и проводимых им преобразований. Цена реформ.

Царь Федор Иванович. Борьба за власть в боярском окружении. Правление Бориса Годунова. Учреждение патриаршества. *Тявзинский мирный договор со Швецией: восстановление позиций России в Прибалтике.* Противостояние с Крымским ханством. *Отражение набега Гази-Гирея в 1591 г.* Строительство российских крепостей и засечных черт. Продолжение закрепощения крестьянства: указ об «Урочных летах». Пресечение царской династии Рюриковичей.

### **Смута в России**

Династический кризис. Земский собор 1598 г. и избрание на царство Бориса Годунова. Политика Бориса Годунова, в т. ч. в отношении боярства. *Опала семейства Романовых.* Голод 1601-1603 гг. и обострение социально-

экономического кризиса.

Смутное время начала XVII в., дискуссия о его причинах. Самозванцы и самозванство. Личность Лжедмитрия I и его политика. Восстание 1606 г. и убийство самозванца.

Царь Василий Шуйский. Восстание Ивана Болотникова. Перерастание внутреннего кризиса в гражданскую войну. Лжедмитрий II. Вторжение на территорию России польско-литовских отрядов. Тушинский лагерь самозванца под Москвой. Оборона Троице-Сергиева монастыря. *Выборгский договор между Россией и Швецией*. Поход войска М.В. Скопина-Шуйского и Я.-П. Делагарди и распад тушинского лагеря. Открытое вступление в войну против России Речи Посполитой. Оборона Смоленска.

Свержение Василия Шуйского и переход власти к «семибоярщине». Договор об избрании на престол польского принца Владислава и вступление польско-литовского гарнизона в Москву. Подъем национально-освободительного движения. Патриарх Гермоген. Московское восстание 1611 г. и сожжение города оккупантами. Первое и второе ополчения. Захват Новгорода шведскими войсками. «Совет всей земли». Освобождение Москвы в 1612 г.

Земский собор 1613 г. и его роль в укреплении государственности. Избрание на царство Михаила Федоровича Романова. *Борьба с казачьими выступлениями против центральной власти*. Столбовский мир со Швецией: утрата выхода к Балтийскому морю. *Продолжение войны с Речью Посполитой*. Поход принца Владислава на Москву. Заключение Деулинского перемирия с Речью Посполитой. Итоги и последствия Смутного времени.

### **Россия в XVII веке**

Россия при первых Романовых. Царствование Михаила Федоровича. Восстановление экономического потенциала страны. *Продолжение закрепощения крестьян*. Земские соборы. Роль патриарха Филарета в управлении государством.

Царь Алексей Михайлович. Укрепление самодержавия. Ослабление роли Боярской думы в управлении государством. Развитие приказного строя. *Приказ Тайных дел*. Усиление воеводской власти в уездах и постепенная ликвидация земского самоуправления. Затухание деятельности Земских соборов. *Правительство Б.И. Морозова и И.Д. Милославского: итоги его деятельности*. Патриарх Никон. Раскол в Церкви. Протопоп Аввакум, формирование религиозной традиции старообрядчества.

Царь Федор Алексеевич. Отмена местничества. Налоговая (податная) реформа.

Экономическое развитие России в XVII в. Первые мануфактуры. Ярмарки. Укрепление внутренних торговых связей и развитие хозяйственной

специализации регионов Российского государства. *Торговый и Новоторговый уставы*. Торговля с европейскими странами, Прибалтикой, Востоком.

Социальная структура российского общества. Государев двор, служилый город, духовенство, торговые люди, посадское население, стрельцы, служилые иноземцы, казаки, крестьяне, холопы. Русская деревня в XVII в. Городские восстания середины XVII в. Соляной бунт в Москве. Псковско-Новгородское восстание. Соборное уложение 1649 г. Юридическое оформление крепостного права и территория его распространения. Русский Север, Дон и Сибирь как регионы, свободные от крепостничества. *Денежная реформа 1654 г.* Медный бунт. Побег крестьян на Дон и в Сибирь. Восстание Степана Разина.

Внешняя политика России в XVII в. Возобновление дипломатических контактов со странами Европы и Азии после Смуты. Смоленская война. Поляновский мир. *Контакты с православным населением Речи Посполитой: противодействие полонизации, распространению католичества.* Контакты с Запорожской Сечью. Восстание Богдана Хмельницкого. Переяславская рада. Вхождение Украины в состав России. Война между Россией и Речью Посполитой 1654-1667 гг. Андрусовское перемирие. Русско-шведская война 1656-1658 гг. и ее результаты. Конфликты с Османской империей. «Азовское осадное сидение». «Чигиринская война» и Бахчисарайский мирный договор. *Отношения России со странами Западной Европы. Военные столкновения с манчжурами и империей Цин.*

### **Культурное пространство**

Эпоха Великих географических открытий и русские географические открытия. Плавание Семена Дежнева. Выход к Тихому океану. Походы Ерофея Хабарова и Василия Пояркова и исследование бассейна реки Амур. *Коч – корабль русских первопроходцев.* Освоение Поволжья, Урала и Сибири. Калмыцкое ханство. Ясачное налогообложение. Переселение русских на новые земли. *Миссионерство и христианизация. Межэтнические отношения.* Формирование многонациональной элиты.

*Изменения в картине мира человека в XVI–XVII вв. и повседневная жизнь.* Жилище и предметы быта. Семья и семейные отношения. Религия и суеверия. Синтез европейской и восточной культур в быту высших слоев населения страны.

Архитектура. Дворцово-храмовый ансамбль Соборной площади в Москве. Шатровый стиль в архитектуре. *Антонио Солари, Алевиз Фрязин, Петрок Малой.* Собор Покрова на Рву. Монастырские ансамбли (Кирилло-Белозерский, Соловецкий, Новый Иерусалим). Крепости (Китай-город, Смоленский, Казанский, Тобольский Астраханский, Ростовский кремль). Федор Конь. *Приказ каменных дел.* Деревянное зодчество.

Изобразительное искусство. Симон Ушаков. Ярославская школа иконописи. Парсунная живопись.

Летописание и начало книгопечатания. Лицевой свод. Домострой. *Переписка Ивана Грозного с князем Андреем Курбским. Публицистика Смутного времени.* Усиление светского начала в российской культуре. Симеон Полоцкий. Немецкая слобода как проводник европейского культурного влияния. *Посадская сатира XVII в.*

Развитие образования и научных знаний. Школы при Аптекарском и Посольском приказах. «Синописис» Иннокентия Гизеля - первое учебное пособие по истории.

### **Региональный компонент**

Наш регион в XVI – XVII вв.

### **Россия в конце XVII - XVIII вв: от царства к империи**

#### **Россия в эпоху преобразований Петра I**

Причины и предпосылки преобразований (дискуссии по этому вопросу). Россия и Европа в конце XVII века. Модернизация как жизненно важная национальная задача.

Начало царствования Петра I, борьба за власть. Правление царевны Софьи. Стрелецкие бунты. Хованщина. Первые шаги на пути преобразований. Азовские походы. Великое посольство и его значение. Сподвижники Петра I.

**Экономическая политика.** Строительство заводов и мануфактур, верфей. Создание базы металлургической индустрии на Урале. Оружейные заводы и корабельные верфи. Роль государства в создании промышленности. Основание Екатеринбурга. Преобладание крепостного и подневольного труда. Принципы меркантилизма и протекционизма. Таможенный тариф 1724 г. Введение подушной подати.

**Социальная политика.** Консолидация дворянского сословия, повышение его роли в управлении страной. Указ о единонаследии и Табель о рангах. Противоречия в политике по отношению к купечеству и городским сословиям: расширение их прав в местном управлении и усиление налогового гнета. Положение крестьян. Переписи населения (ревизии).

**Реформы управления.** Реформы местного управления (бурмистры и Ратуша), городская и областная (губернская) реформы. Сенат, коллегии, органы надзора и суда. Усиление централизации и бюрократизации управления. Генеральный регламент. Санкт-Петербург — новая столица.

Первые гвардейские полки. Создание регулярной армии, военного флота. Рекрутские наборы.

**Церковная реформа.** Упразднение патриаршества, учреждение синода. Положение конфессий.

**Оппозиция реформам Петра I.** Социальные движения в первой четверти XVIII в. *Восстания в Астрахани, Башкирии, на Дону.* Дело царевича Алексея.

**Внешняя политика.** Северная война. Причины и цели войны. Неудачи в начале войны и их преодоление. Битва при д. Лесной и победа под Полтавой. Прутский поход. Борьба за гегемонию на Балтике. Сражения у м. Гангут и о. Гренгам. Ништадтский мир и его последствия.

Закрепление России на берегах Балтики. Провозглашение России империей. Каспийский поход Петра I.

**Преобразования Петра I в области культуры.** Доминирование светского начала в культурной политике. Влияние культуры стран зарубежной Европы. Привлечение иностранных специалистов. Введение нового летоисчисления, гражданского шрифта и гражданской печати. Первая газета «Ведомости». Создание сети школ и специальных учебных заведений. Развитие науки. Открытие Академии наук в Петербурге. Кунсткамера. Светская живопись, портрет петровской эпохи. Скульптура и архитектура. Памятники раннего барокко.

Повседневная жизнь и быт правящей элиты и основной массы населения. Перемены в образе жизни российского дворянства. *Новые формы социальной коммуникации в дворянской среде.* Ассамблеи, балы, фейерверки, светские государственные праздники. «Европейский» стиль в одежде, развлечениях, питании. Изменения в положении женщин.

Итоги, последствия и значение петровских преобразований. Образ Петра I в русской культуре.

### **После Петра Великого: эпоха «дворцовых переворотов»**

Причины нестабильности политического строя. Дворцовые перевороты. Фаворитизм. Создание Верховного тайного совета. Крушение политической карьеры А.Д. Меншикова. «Кондиции верховников» и приход к власти Анны Иоанновны. «Кабинет министров». Роль Э. Бирона, А.И. Остермана, А.П. Волынского, Б.Х. Миниха в управлении и политической жизни страны.

Укрепление границ империи на Украине и на юго-восточной окраине. *Переход Младшего жуза в Казахстане под суверенитет Российской империи.* *Война с Османской империей.*

Россия при Елизавете Петровне. Экономическая и финансовая политика. Деятельность П.И. Шувалова. Создание Дворянского и Купеческого банков. Усиление роли косвенных налогов. Ликвидация внутренних таможен. Распространение монополий в промышленности и внешней торговле. Основание Московского университета. М.В. Ломоносов и И.И. Шувалов.

Россия в международных конфликтах 1740-х – 1750-х гг. Участие в Семилетней войне.



Петр III. Манифест «о вольности дворянской». Переворот 28 июня 1762 г.  
**Россия в 1760-х – 1790- гг. Правление Екатерины II и Павла I**

Внутренняя политика Екатерины II. Личность императрицы. Идеи Просвещения. «Просвещенный абсолютизм», его особенности в России. Секуляризация церковных земель. Деятельность Уложенной комиссии. Экономическая и финансовая политика правительства. Начало выпуска ассигнаций. Отмена монополий, умеренность таможенной политики. Вольное экономическое общество. Губернская реформа. Жалованные грамоты дворянству и городам. Положение сословий. Дворянство – «первенствующее сословие» империи. *Привлечение представителей сословий к местному управлению. Создание дворянских обществ в губерниях и уездах. Расширение привилегий гильдейского купечества в налоговой сфере и городском управлении.*

Национальная политика. *Унификация управления на окраинах империи. Ликвидация украинского гетманства. Формирование Кубанского Оренбургского и Сибирского казачества. Основание Ростова-на-Дону. Активизация деятельности по привлечению иностранцев в Россию.* Расселение колонистов в Новороссии, Поволжье, других регионах. Укрепление начал толерантности и веротерпимости по отношению к неправославным и нехристианским конфессиям.

Экономическое развитие России во второй половине XVIII века. Крестьяне: крепостные, государственные, монастырские. Условия жизни крепостной деревни. Права помещика по отношению к своим крепостным. Барщинное и оброчное хозяйство. *Дворовые люди.* Роль крепостного строя в экономике страны.

Промышленность в городе и деревне. Роль государства, купечества, помещиков в развитии промышленности. *Крепостной и вольнонаемный труд. Привлечение крепостных оброчных крестьян к работе на мануфактурах.* Развитие крестьянских промыслов. Рост текстильной промышленности: распространение производства хлопчатобумажных тканей. Начало известных предпринимательских династий: Морозовы, Рябушинские, Гарелины, Прохоровы, Демидовы и др.

Внутренняя и внешняя торговля. Торговые пути внутри страны. *Водно-транспортные системы: Вышневолоцкая, Тихвинская, Мариинская и др.* Ярмарки и их роль во внутренней торговле. Макарьевская, Ирбитская, Свенская, Коренная ярмарки. Ярмарки на Украине. *Партнеры России во внешней торговле в Европе и в мире. Обеспечение активного внешнеторгового баланса.*

Обострение социальных противоречий. *Чумной бунт в Москве.* Восстание под предводительством Емельяна Пугачева. *Антидворянский и*

*антикрепостнический характер движения. Роль казачества, народов Урала и Поволжья в восстании. Влияние восстания на внутреннюю политику и развитие общественной мысли.*

Внешняя политика России второй половины XVIII в., ее основные задачи. Н.И. Панин и А.А.Безбородко.

Борьба России за выход к Черному морю. Войны с Османской империей. П.А. Румянцев, А.В. Суворов, Ф.Ф. Ушаков, победы российских войск под их руководством. Присоединение Крыма и Северного Причерноморья. Организация управления Новороссией. Строительство новых городов и портов. Основание Пятигорска, Севастополя, Одессы, Херсона. Г.А. Потемкин. Путешествие Екатерины II на юг в 1787 г.

Участие России в разделах Речи Посполитой. *Политика России в Польше до начала 1770-х гг.: стремление к усилению российского влияния в условиях сохранения польского государства. Участие России в разделах Польши вместе с империей Габсбургов и Пруссией. Первый, второй и третий разделы. Вхождение в состав России украинских и белорусских земель. Присоединение Литвы и Курляндии. Борьба Польши за национальную независимость. Восстание под предводительством Тадеуша Костюшко.*

Участие России в борьбе с революционной Францией. Итальянский и Швейцарский походы А.В. Суворова. Действия эскадры Ф.Ф. Ушакова в Средиземном море.

### **Культурное пространство Российской империи в XVIII в.**

Определяющее влияние идей Просвещения в российской общественной мысли, публицистике и литературе. Литература народов России в XVIII в. Первые журналы. Общественные идеи в произведениях А.П. Сумарокова, Г.Р. Державина, Д.И. Фонвизина. *Н.И. Новиков, материалы о положении крепостных крестьян в его журналах. А.Н. Радищев и его «Путешествие из Петербурга в Москву».*

Русская культура и культура народов России в XVIII веке. Развитие новой светской культуры после преобразований Петра I. Укрепление взаимосвязей с культурой стран зарубежной Европы. Масонство в России. Распространение в России основных стилей и жанров европейской художественной культуры (барокко, классицизм, рококо и т. п.). *Вклад в развитие русской культуры ученых, художников, мастеров, прибывших из-за рубежа. Усиление внимания к жизни и культуре русского народа и историческому прошлому России к концу столетия.*

Культура и быт российских сословий. Дворянство: жизнь и быт дворянской усадьбы. Духовенство. Купечество. Крестьянство.

Российская наука в XVIII веке. Академия наук в Петербурге. Изучение

страны – главная задача российской науки. Географические экспедиции. Вторая Камчатская экспедиция. Освоение Аляски и Западного побережья Северной Америки. Российско-американская компания. *Исследования в области отечественной истории. Изучение российской словесности и развитие литературного языка. Российская академия. Е.Р. Дашкова.*

М.В. Ломоносов и его выдающаяся роль в становлении российской науки и образования.

Образование в России в XVIII в. *Основные педагогические идеи. Воспитание «новой породы» людей. Основание воспитательных домов в Санкт-Петербурге и Москве, Института «благородных девиц» в Смольном монастыре. Словесные учебные заведения для юношества из дворянства. Московский университет – первый российский университет.*

Русская архитектура XVIII в. Строительство Петербурга, формирование его городского плана. *Регулярный характер застройки Петербурга и других городов. Барокко в архитектуре Москвы и Петербурга. Переход к классицизму, создание архитектурных ассамблей в стиле классицизма в обеих столицах. В.И. Баженов, М.Ф. Казаков.*

Изобразительное искусство в России, его выдающиеся мастера и произведения. Академия художеств в Петербурге. Расцвет жанра парадного портрета в середине XVIII в. *Новые веяния в изобразительном искусстве в конце столетия.*

### **Народы России в XVIII в.**

Управление окраинами империи. Башкирские восстания. Политика по отношению к исламу. Освоение Новороссии, Поволжья и Южного Урала. Немецкие переселенцы. Формирование черты оседлости.

### **Россия при Павле I**

Основные принципы внутренней политики Павла I. Укрепление абсолютизма *через отказ от принципов «просвещенного абсолютизма»* и усиление бюрократического и полицейского характера государства и личной власти императора. Личность Павла I и ее влияние на политику страны. Указы о престолонаследии, и о «трехдневной барщине».

Политика Павла I по отношению к дворянству, взаимоотношение со столичной знатью, меры в области внешней политики и причины дворцового переворота 11 марта 1801 года.

Внутренняя политика. Ограничение дворянских привилегий.

### **Региональный компонент**

Наш регион в XVIII в.

### **Российская империя в XIX – начале XX вв.**

### **Россия на пути к реформам (1801–1861)**

### **Александровская эпоха: государственный либерализм**

Проекты либеральных реформ Александра I. Внешние и внутренние факторы. Негласный комитет и «молодые друзья» императора. Реформы государственного управления. М.М. Сперанский.

### **Отечественная война 1812 г.**

Эпоха 1812 года. Война России с Францией 1805-1807 гг. Тильзитский мир. Война со Швецией 1809 г. и присоединение Финляндии. Война с Турцией и Бухарестский мир 1812 г. Отечественная война 1812 г. – важнейшее событие российской и мировой истории XIX в. Венский конгресс и его решения. Священный союз. Возрастание роли России после победы над Наполеоном и Венского конгресса.

Либеральные и охранительные тенденции во внутренней политике. Польская конституция 1815 г. *Военные поселения. Дворянская оппозиция самодержавию.* Тайные организации: Союз спасения, Союз благоденствия, Северное и Южное общества. Восстание декабристов 14 декабря 1825 г.

### **Николаевское самодержавие: государственный консерватизм**

Реформаторские и консервативные тенденции в политике Николая I. Экономическая политика в условиях политической консервации. Государственная регламентация общественной жизни: *централизация управления, политическая полиция, кодификация законов, цензура, попечительство об образовании.* Крестьянский вопрос. Реформа государственных крестьян П.Д. Киселева 1837-1841 гг. Официальная идеология: «православие, самодержавие, народность». *Формирование профессиональной бюрократии. Прогрессивное чиновничество: у истоков либерального реформаторства.*

Расширение империи: русско-иранская и русско-турецкая войны. Россия и Западная Европа: особенности взаимного восприятия. «Священный союз». Россия и революции в Европе. Восточный вопрос. Распад Венской системы в Европе. Крымская война. Героическая оборона Севастополя. Парижский мир 1856 г.

### **Крепостнический социум. Деревня и город**

Сословная структура российского общества. Крепостное хозяйство. *Помещик и крестьянин, конфликты и сотрудничество.* Промышленный переворот и его особенности в России. Начало железнодорожного строительства. *Москва и Петербург: спор двух столиц.* Города как административные, торговые и промышленные центры. Городское самоуправление.

### **Культурное пространство империи в первой половине XIX в.**

Национальные корни отечественной культуры и западные влияния.

Государственная политика в области культуры. Основные стили в художественной культуре: романтизм, классицизм, реализм. Ампи́р как стиль империи. Культ гражданственности. Золотой век русской литературы. Формирование русской музыкальной школы. Театр, живопись, архитектура. Развитие науки и техники. Географические экспедиции. Открытие Антарктиды. Деятельность Русского географического общества. Школы и университеты. Народная культура. *Культура повседневности: обретение комфорта. Жизнь в городе и в усадьбе.* Российская культура как часть европейской культуры.

### **Пространство империи: этнокультурный облик страны**

Народы России в первой половине XIX в. Многообразие культур и религий Российской империи. Православная церковь и основные конфессии (католичество, протестантство, ислам, иудаизм, буддизм). Взаимодействие народов. Особенности административного управления на окраинах империи. Царство Польское. *Польское восстание 1830–1831 гг.* Присоединение Грузии и Закавказья. Кавказская война. Движение Шамиля.

### **Формирование гражданского правосознания. Основные течения общественной мысли**

Западное просвещение и образованное меньшинство: кризис традиционного мировосприятия. «Золотой век» дворянской культуры. Идея служения как основа дворянской идентичности. *Эволюция дворянской оппозиционности. Формирование генерации просвещенных людей: от свободы для немногих к свободе для всех. Появление научных и литературных обществ, тайных политических организаций. Распространение либеральных идей. Декабристы – дворянские революционеры. Культура и этика декабристов.*

Общественная жизнь в 1830 – 1850-е гг. Роль литературы, печати, университетов в формировании независимого общественного мнения. Общественная мысль: официальная идеология, славянофилы и западники, зарождение социалистической мысли. *Складывание теории русского социализма. А.И. Герцен. Влияние немецкой философии и французского социализма на русскую общественную мысль. Россия и Европа как центральный пункт общественных дебатов.*

### **Россия в эпоху реформ**

### **Преобразования Александра II: социальная и правовая модернизация**

Реформы 1860-1870-х гг. – движение к правовому государству и гражданскому обществу. Крестьянская реформа 1861 г. и ее последствия. Крестьянская община. Земская и городская реформы. Становление общественного самоуправления. Судебная реформа и развитие правового сознания. Военные реформы. *Утверждение начал сословности в правовом*

*строе страны. Конституционный вопрос.*

Многовекторность внешней политики империи. Завершение Кавказской войны. Присоединение Средней Азии. Россия и Балканы. Русско-турецкая война 1877-1878 гг. Россия на Дальнем Востоке. Основание Хабаровска.

### **«Народное самодержавие» Александра III**

Идеология самобытного развития России. Государственный национализм. Реформы и «контрреформы». *Политика консервативной стабилизации. Ограничение общественной самодеятельности.* Местное самоуправление и самодержавие. Независимость суда и администрация. *Права университетов и власть попечителей.* Печать и цензура. Экономическая модернизация через государственное вмешательство в экономику. Форсированное развитие промышленности. *Финансовая политика. Консервация аграрных отношений.*

Пространство империи. Основные сферы и направления внешнеполитических интересов. Упрочение статуса великой державы. *Освоение государственной территории.*

### **Пореформенный социум. Сельское хозяйство и промышленность**

Традиции и новации в жизни пореформенной деревни. Общинное землевладение и крестьянское хозяйство. Взаимозависимость помещичьего и крестьянского хозяйств. *Помещичье «оскудение».* *Социальные типы крестьян и помещиков.* Дворяне-предприниматели.

Индустриализация и урбанизация. Железные дороги и их роль в экономической и социальной модернизации. Миграции сельского населения в города. Рабочий вопрос и его особенности в России. *Государственные, общественные и частнопредпринимательские способы его решения.*

### **Культурное пространство империи во второй половине XIX в.**

Культура и быт народов России во второй половине XIX в. Развитие городской культуры. Технический прогресс и перемены в повседневной жизни. Развитие транспорта, связи. Рост образования и распространение грамотности. Появление массовой печати. *Роль печатного слова в формировании общественного мнения.* *Народная, элитарная и массовая культура.* Российская культура XIX в. как часть мировой культуры. Становление национальной научной школы и ее вклад в мировое научное знание. Достижения российской науки. Создание Российского исторического общества. Общественная значимость художественной культуры. Литература, живопись, музыка, театр. Архитектура и градостроительство.

### **Этнокультурный облик империи**

Основные регионы Российской империи и их роль в жизни страны. Поляки. Евреи. Армяне. Татары и другие народы Волго-Уралья. Кавказские народы. Народы Средней Азии. Народы Сибири и Дальнего Востока. Народы

Российской империи во второй половине XIX в. *Правовое положение различных этносов и конфессий. Процессы национального и религиозного возрождения у народов Российской империи. Национальная политика самодержавия: между учетом своеобразия и стремлением к унификации. Укрепление автономии Финляндии. Польское восстание 1863 г. Еврейский вопрос. Национальные движения народов России. Взаимодействие национальных культур и народов.*

### **Формирование гражданского общества и основные направления общественных движений**

Общественная жизнь в 1860 – 1890-х гг. Рост общественной самодеятельности. Расширение публичной сферы (общественное самоуправление, печать, образование, суд). Феномен интеллигенции. Общественные организации. Благотворительность. *Студенческое движение. Рабочее движение. Женское движение.*

Идейные течения и общественное движение. *Влияние позитивизма, дарвинизма, марксизма и других направлений европейской общественной мысли.* Консервативная мысль. Национализм. Либерализм и его особенности в России. Русский социализм. Русский анархизм. Формы политической оппозиции: земское движение, революционное подполье и эмиграция. Народничество и его эволюция. *Народнические кружки: идеология и практика. Большое общество пропаганды. «Хождение в народ». «Земля и воля» и ее раскол. «Черный передел» и «Народная воля». Политический терроризм. Распространение марксизма и формирование социал-демократии. Группа «Освобождение труда». «Союз борьбы за освобождение рабочего класса». I съезд РСДРП.*

### **Кризис империи в начале XX века**

На пороге нового века: динамика и противоречия развития Экономический рост. Промышленное развитие. Новая география экономики. Урбанизация и облик городов. Новониколаевск (Новосибирск) – пример нового транспортного и промышленного центра. *Отечественный и иностранный капитал, его роль в индустриализации страны.* Россия – мировой экспортер хлеба. Аграрный вопрос.

Демография, социальная стратификация. Разложение сословных структур. Формирование новых социальных страт. Буржуазия. Рабочие: социальная характеристика и борьба за права. Средние городские слои. Типы сельского землевладения и хозяйства. Помещики и крестьяне. *Положение женщины в обществе. Церковь в условиях кризиса имперской идеологии. Распространение светской этики и культуры.*

Имперский центр и регионы. Национальная политика, этнические элиты

и национально-культурные движения. Россия в системе международных отношений. Политика на Дальнем Востоке. Русско-японская война 1904-1905 гг. Оборона Порт-Артура. Цусимское сражение.

## **Первая российская революция 1905-1907 гг. Начало парламентаризма**

Николай II и его окружение. Деятельность В.К. Плеве на посту министра внутренних дел. Оппозиционное либеральное движение. «Союз освобождения». «Банкетная кампания».

Предпосылки Первой российской революции. Формы социальных протестов. Борьба профессиональных революционеров с государством. *Политический терроризм.*

«Кровавое воскресенье» 9 января 1905 г. Выступления рабочих, крестьян, средних городских слоев, солдат и матросов. «Булыгинская конституция». Всероссийская октябрьская политическая стачка. Манифест 17 октября 1905 г.

Формирование многопартийной системы. Политические партии, массовые движения и их лидеры. *Неонароднические партии и организации (социалисты-революционеры)*. Социал-демократия: большевики и меньшевики. Либеральные партии (кадеты, октябристы). *Национальные партии*. Правомонархические партии в борьбе с революцией. Советы и профсоюзы. Декабрьское 1905 г. вооруженное восстание в Москве. Особенности революционных выступлений в 1906-1907 гг.

*Избирательный закон 11 декабря 1905 г. Избирательная кампания в I Государственную думу. Основные государственные законы 23 апреля 1906 г.* Деятельность I и II Государственной думы: итоги и уроки.

### **Общество и власть после революции**

Уроки революции: политическая стабилизация и социальные преобразования. П.А. Столыпин: программа системных реформ, масштаб и результаты. Незавершенность преобразований и нарастание социальных противоречий. III и IV Государственная дума. Идеино-политический спектр. Общественный и социальный подъем. *Национальные партии и фракции в Государственной Думе.*

Обострение международной обстановки. Блоковая система и участие в ней России. Россия в преддверии мировой катастрофы.

### **«Серебряный век» российской культуры**

Новые явления в художественной литературе и искусстве. Мировоззренческие ценности и стиль жизни. Литература начала XX века. Живопись. «Мир искусства». Архитектура. Скульптура. Драматический театр: традиции и новаторство. Музыка. «Русские сезоны» в Париже. Зарождение российского кинематографа.



Развитие народного просвещения: попытка преодоления разрыва между образованным обществом и народом.

Открытия российских ученых. Достижения гуманитарных наук. Формирование русской философской школы. Вклад России начала XX в. в мировую культуру.

### **Региональный компонент**

Наш регион в XIX в.

## **Всеобщая история**

### **История Древнего мира**

Что изучает история. Историческая хронология (счет лет «до н. э.» и «н. э.»). Историческая карта. Источники исторических знаний. Вспомогательные исторические науки.

**Первобытность.** Расселение древнейшего человека. Человек разумный. Условия жизни и занятия первобытных людей. Представления об окружающем мире, верования первобытных людей. Древнейшие земледельцы и скотоводы: трудовая деятельность, изобретения. От родовой общины к соседской. Появление ремесел и торговли. Возникновение древнейших цивилизаций.

**Древний мир:** понятие и хронология. Карта Древнего мира.

### **Древний Восток**

Древние цивилизации Месопотамии. Условия жизни и занятия населения. Города-государства. Мифы и сказания. Письменность. Древний Вавилон. Законы Хаммурапи. Нововавилонское царство: завоевания, легендарные памятники города Вавилона.

Древний Египет. Условия жизни и занятия населения. Управление государством (фараон, чиновники). Религиозные верования египтян. Жрецы. *Фараон-реформатор Эхнатон*. Военные походы. Рабы. Познания древних египтян. Письменность. Храмы и пирамиды.

Восточное Средиземноморье в древности. Финикия: природные условия, занятия жителей. Развитие ремесел и торговли. Финикийский алфавит. Палестина: расселение евреев, Израильское царство. Занятия населения. Религиозные верования. Ветхозаветные сказания.

Ассирия: завоевания ассирийцев, культурные сокровища Ниневии, гибель империи. Персидская держава: военные походы, управление империей.

Древняя Индия. Природные условия, занятия населения. Древние города-государства. Общественное устройство, варны. Религиозные верования, легенды и сказания. Возникновение буддизма. Культурное наследие Древней Индии.

Древний Китай. Условия жизни и хозяйственная деятельность населения.

Создание объединенного государства. Империи Цинь и Хань. Жизнь в империи: правители и подданные, положение различных групп населения. Развитие ремесел и торговли. Великий шелковый путь. Религиозно-философские учения (конфуцианство). Научные знания и изобретения. Храмы. Великая Китайская стена.

**Античный мир:** понятие. Карта античного мира.

### **Древняя Греция**

Население Древней Греции: условия жизни и занятия. Древнейшие государства на Крите. *Государства ахейской Греции (Микены, Тиринф и др.)*. Троянская война. «Илиада» и «Одиссея». Верования древних греков. Сказания о богах и героях.

Греческие города-государства: политический строй, аристократия и демос. Развитие земледелия и ремесла. Великая греческая колонизация. Афины: утверждение демократии. Законы Солона, *реформы Клисфена*. Спарта: основные группы населения, политическое устройство. Спартанское воспитание. Организация военного дела.

Классическая Греция. Греко-персидские войны: причины, участники, крупнейшие сражения, герои. Причины победы греков. Афинская демократия при Перикле. Хозяйственная жизнь в древнегреческом обществе. Рабство. Пелопоннесская война. Возвышение Македонии.

Культура Древней Греции. Развитие наук. Греческая философия. Школа и образование. Литература. Архитектура и скульптура. Быт и досуг древних греков. Театр. Спортивные состязания; Олимпийские игры.

Период эллинизма. Македонские завоевания. Держава Александра Македонского и ее распад. Эллинистические государства Востока. Культура эллинистического мира.

### **Древний Рим**

Население Древней Италии: условия жизни и занятия. Этруски. Легенды об основании Рима. Рим эпохи царей. Римская республика. Патриции и плебеи. Управление и законы. Верования древних римлян.

Завоевание Римом Италии. Войны с Карфагеном; Ганнибал. Римская армия. Установление господства Рима в Средиземноморье. *Реформы Гракхов*. *Рабство в Древнем Риме*.

От республики к империи. Гражданские войны в Риме. Гай Юлий Цезарь. Установление императорской власти; Октавиан Август. Римская империя: территория, управление. Возникновение и распространение христианства. Разделение Римской империи на Западную и Восточную части. Рим и варвары. Падение Западной Римской империи.

Культура Древнего Рима. Римская литература, золотой век поэзии.

Ораторское искусство; Цицерон. Развитие наук. Архитектура и скульптура. Пантеон. Быт и досуг римлян.

Историческое и культурное наследие древних цивилизаций.

### **История средних веков**

Средние века: понятие и хронологические рамки.

### **Раннее Средневековье**

Начало Средневековья. Великое переселение народов. Образование варварских королевств.

Народы Европы в раннее Средневековье. Франки: расселение, занятия, общественное устройство. *Законы франков; «Салическая правда»*. Держава Каролингов: этапы формирования, короли и подданные. Карл Великий. Распад Каролингской империи. Образование государств во Франции, Германии, Италии. Священная Римская империя. Британия и Ирландия в раннее Средневековье. Норманны: общественный строй, завоевания. Ранние славянские государства. Складывание феодальных отношений в странах Европы. Христианизация Европы. Светские правители и папы. Культура раннего Средневековья.

Византийская империя в IV—XI вв.: территория, хозяйство, управление. Византийские императоры; Юстиниан. Кодификация законов. Власть императора и церковь. Внешняя политика Византии: отношения с соседями, вторжения славян и арабов. Культура Византии.

Арабы в VI—XI вв.: расселение, занятия. Возникновение и распространение ислама. Завоевания арабов. Арабский халифат, его расцвет и распад. Арабская культура.

### **Зрелое Средневековье**

Средневековое европейское общество. Аграрное производство. Феодальное землевладение. Феодальная иерархия. Знать и рыцарство: социальный статус, образ жизни.

Крестьянство: феодальная зависимость, повинности, условия жизни. Крестьянская община.

Города — центры ремесла, торговли, культуры. Городские сословия. Цехи и гильдии. Городское управление. Борьба городов и сеньоров. Средневековые города-республики. Облик средневековых городов. Быт горожан.

Церковь и духовенство. Разделение христианства на католицизм и православие. Отношения светской власти и церкви. Крестовые походы: цели, участники, результаты. Духовно-рыцарские ордены. *Ереси: причины возникновения и распространения. Преследование еретиков.*

Государства Европы в XII—XV вв. Усиление королевской власти в

странах Западной Европы. Сословно-представительная монархия. Образование централизованных государств в Англии, Франции. Столетняя война; Ж. д'Арк. Германские государства в XII—XV вв. Реконкиста и образование централизованных государств на Пиренейском полуострове. Итальянские республики в XII—XV вв. Экономическое и социальное развитие европейских стран. Обострение социальных противоречий в XIV в. (*Жакерия, восстание Уота Тайлера*). Гуситское движение в Чехии.

Византийская империя и славянские государства в XII—XV вв. Экспансия турок-османов и падение Византии.

Культура средневековой Европы. Представления средневекового человека о мире. Место религии в жизни человека и общества. Образование: школы и университеты. Сословный характер культуры. Средневековый эпос. Рыцарская литература. Городской и крестьянский фольклор. Романский и готический стили в художественной культуре. Развитие знаний о природе и человеке. Гуманизм. Раннее Возрождение: художники и их творения.

**Страны Востока в Средние века.** Османская империя: завоевания турок-османов, управление империей, *положение покоренных народов*. Монгольская держава: общественный строй монгольских племен, завоевания Чингисхана и его потомков, управление подчиненными территориями. Китай: империи, правители и подданные, борьба против завоевателей. Япония в Средние века. Индия: раздробленность индийских княжеств, вторжение мусульман, *Делийский султанат*. Культура народов Востока. Литература. Архитектура. Традиционные искусства и ремесла.

**Государства доколумбовой Америки.** Общественный строй. Религиозные верования населения. Культура.

Историческое и культурное наследие Средневековья.

### **История Нового времени**

Новое время: понятие и хронологические рамки.

### **Европа в конце XV— начале XVII в.**

Великие географические открытия: предпосылки, участники, результаты. Политические, экономические и культурные последствия географических открытий. Старый и Новый Свет. Экономическое и социальное развитие европейских стран в XVI — начале XVII в. Возникновение мануфактур. Развитие товарного производства. Расширение внутреннего и мирового рынка.

Абсолютные монархии. Англия, Франция, монархия Габсбургов в XVI — начале XVII в.: внутреннее развитие и внешняя политика. Образование национальных государств в Европе.

Начало Реформации; М. Лютер. Развитие Реформации и Крестьянская война в Германии. Распространение протестантизма в Европе. Борьба

католической церкви против реформационного движения. Религиозные войны.

Нидерландская революция: цели, участники, формы борьбы. Итоги и значение революции.

Международные отношения в раннее Новое время. Военные конфликты между европейскими державами. Османская экспансия. Тридцатилетняя война; Вестфальский мир.

### **Страны Европы и Северной Америки в середине XVII—XVIII в.**

Английская революция XVII в.: причины, участники, этапы. О. Кромвель. Итоги и значение революции. Экономическое и социальное развитие Европы в XVII—XVIII вв.: начало промышленного переворота, развитие мануфактурного производства, положение сословий. Абсолютизм: «старый порядок» и новые веяния. Век Просвещения: развитие естественных наук, французские просветители XVIII в. Война североамериканских колоний за независимость. Образование Соединенных Штатов Америки; «отцы-основатели».

Французская революция XVIII в.: причины, участники. Начало и основные этапы революции. Политические течения и деятели революции. *Программные и государственные документы. Революционные войны.* Итоги и значение революции.

Европейская культура XVI—XVIII вв. Развитие науки: переворот в естествознании, возникновение новой картины мира; выдающиеся ученые и изобретатели. Высокое Возрождение: художники и их произведения. Мир человека в литературе раннего Нового времени. Стили художественной культуры XVII—XVIII вв. (барокко, классицизм). Становление театра. Международные отношения середины XVII—XVIII в. Европейские конфликты и дипломатия. Семилетняя война. Разделы Речи Посполитой. Колониальные захваты европейских держав.

### **Страны Востока в XVI—XVIII вв.**

Османская империя: от могущества к упадку. Индия: держава Великих Моголов, начало проникновения англичан, британские завоевания. Империя Цин в Китае. *Образование централизованного государства и установление сегуната Токугава в Японии.*

### **Страны Европы и Северной Америки в первой половине XIX в.**

Империя Наполеона во Франции: внутренняя и внешняя политика. Наполеоновские войны. Падение империи. Венский конгресс; Ш. М. Талейран. Священный союз.

Развитие индустриального общества. Промышленный переворот, его особенности в странах Европы и США. Изменения в социальной структуре общества. Распространение социалистических идей; социалисты-утописты. Выступления рабочих. Политическое развитие европейских стран в 1815—

1849 гг.: социальные и национальные движения, реформы и революции. Оформление консервативных, либеральных, радикальных политических течений и партий; возникновение марксизма.

### **Страны Европы и Северной Америки во второй половине XIX в.**

Великобритания в Викторианскую эпоху: «мастерская мира», рабочее движение, внутренняя и внешняя политика, расширение колониальной империи. Франция — от Второй империи к Третьей республике: *внутренняя и внешняя политика, франко-германская война, колониальные войны*. Образование единого государства в Италии; *К. Кавур, Дж. Гарибальди*. Объединение германских государств, провозглашение Германской империи; *О. Бисмарк. Габсбургская монархия: австро-венгерский дуализм*.

Соединенные Штаты Америки во второй половине XIX в.: экономика, социальные отношения, политическая жизнь. Север и Юг. Гражданская война (1861—1865). *А. Линкольн*.

### **Экономическое и социально-политическое развитие стран Европы и США в конце XIX в.**

Завершение промышленного переворота. Индустриализация. Монополистический капитализм. Технический прогресс в промышленности и сельском хозяйстве. Развитие транспорта и средств связи. Миграция из Старого в Новый Свет. Положение основных социальных групп. *Расширение спектра общественных движений*. Рабочее движение и профсоюзы. Образование социалистических партий; идеологи и руководители социалистического движения.

### **Страны Азии в XIX в.**

Османская империя: традиционные устои и попытки проведения реформ. Индия: распад державы Великих Моголов, установление британского колониального господства, освободительные восстания. Китай: империя Цин, «заккрытие» страны, «опиумные войны», движение тайпинов. *Япония: внутренняя и внешняя политика сегуната Токугава, преобразования эпохи Мэйдзи*.

### **Война за независимость в Латинской Америке**

Колониальное общество. Освободительная борьба: задачи, участники, формы выступлений. *П. Д. Туссен-Лувертюр, С. Боливар*. Провозглашение независимых государств.

### **Народы Африки в Новое время**

Колониальные империи. Колониальные порядки и традиционные общественные отношения. Выступления против колонизаторов.

### **Развитие культуры в XIX в.**

Научные открытия и технические изобретения. Распространение

образования. Секуляризация и демократизация культуры. Изменения в условиях жизни людей. Стили художественной культуры: классицизм, романтизм, реализм, импрессионизм. Театр. Рождение кинематографа. Деятели культуры: жизнь и творчество.

### **Международные отношения в XIX в.**

Внешнеполитические интересы великих держав и политика союзов в Европе. Восточный вопрос. Колониальные захваты и колониальные империи. Старые и новые лидеры индустриального мира. Активизация борьбы за передел мира. Формирование военно-политических блоков великих держав.

Историческое и культурное наследие Нового времени.

### **Новейшая история.**

Мир к началу XX в. Новейшая история: понятие, периодизация.

### **Мир в 1900—1914 гг.**

Страны Европы и США в 1900—1914 гг.: технический прогресс, экономическое развитие. Урбанизация, миграция. Положение основных групп населения. Социальные движения. *Социальные и политические реформы; Д. Ллойд Джордж.*

Страны Азии и Латинской Америки в 1900—1917 гг.: традиционные общественные отношения и проблемы модернизации. Подъем освободительных движений в колониальных и зависимых странах. Революции первых десятилетий XX в. в странах Азии (Турция, Иран, Китай). Мексиканская революция 1910—1917 гг. *Руководители освободительной борьбы (Сунь Ятсен, Э. Сапата, Ф. Вилья).*

## **Синхронизация курсов всеобщей истории и истории России**

	<b>Всеобщая история</b>	<b>История России</b>
5 класс	<b>ИСТОРИЯ ДРЕВНЕГО МИРА</b> Первобытность. Древний Восток Античный мир. Древняя Греция. Древний Рим.	Народы и государства на территории нашей страны в древности
6 класс	<b>ИСТОРИЯ СРЕДНИХ ВЕКОВ. VI-XV вв.</b> Раннее Средневековье Зрелое Средневековье Страны Востока в Средние века Государства доколумбовой Америки.	<b>ОТ ДРЕВНЕЙ РУСИ К РОССИЙСКОМУ ГОСУДАРСТВУ. VIII – XV вв.</b> Восточная Европа в середине I тыс. н.э. Образование государства Русь Русь в конце X – начале XII в. Культурное пространство Русь в середине XII – начале XIII в. Русские земли в середине XIII - XIV в. Народы и государства степной зоны Восточной Европы и Сибири в XIII-XV вв.

		<p>Культурное пространство Формирование единого Русского государства в XV веке Культурное пространство Региональный компонент</p>
7 класс	<p><b>ИСТОРИЯ НОВОГО ВРЕМЕНИ. XVI-XVII вв. От абсолютизма к парламентаризму. Первые буржуазные революции</b> Европа в конце XV— начале XVII в. Европа в конце XV— начале XVII в. Страны Европы и Северной Америки в середине XVII—XVIII в. Страны Востока в XVI—XVIII вв.</p>	<p><b>РОССИЯ В XVI – XVII ВЕКАХ: ОТ ВЕЛИКОГО КНЯЖЕСТВА К ЦАРСТВУ</b> Россия в XVI веке Смута в России Россия в XVII веке Культурное пространство Региональный компонент</p>
8 класс	<p><b>ИСТОРИЯ НОВОГО ВРЕМЕНИ. XVIII в.</b> Эпоха Просвещения. Эпоха промышленного переворота Великая французская революция</p>	<p><b>РОССИЯ В КОНЦЕ XVII - XVIII ВЕКАХ: ОТ ЦАРСТВА К ИМПЕРИИ</b> Россия в эпоху преобразований Петра I После Петра Великого: эпоха «дворцовых переворотов» Россия в 1760-х – 1790- гг. Правление Екатерины II и Павла I Культурное пространство Российской империи в XVIII в. Народы России в XVIII в. Россия при Павле I Региональный компонент</p>
9 класс	<p><b>ИСТОРИЯ НОВОГО ВРЕМЕНИ. XIX в.</b> <b>Мир к началу XX в. Новейшая история. Становление и расцвет индустриального общества. До начала Первой мировой войны</b>  Страны Европы и Северной Америки в первой половине XIX в. Страны Европы и Северной Америки во второй половине XIX в. Экономическое и социально-политическое развитие стран Европы и США в конце XIX в. Страны Азии в XIX в. Война за независимость в Латинской Америке Народы Африки в Новое время Развитие культуры в XIX в. Международные отношения в XIX в. Мир в 1900—1914 гг.</p>	<p><b>IV. РОССИЙСКАЯ ИМПЕРИЯ В XIX – НАЧАЛЕ XX ВВ.</b>  <u>Россия на пути к реформам (1801–1861)</u> Александровская эпоха: государственный либерализм Отечественная война 1812 г. Николаевское самодержавие: государственный консерватизм Крепостнический социум. Деревня и город Культурное пространство империи в первой половине XIX в. Пространство империи: этнокультурный облик страны Формирование гражданского правосознания. Основные течения общественной мысли  <u>Россия в эпоху реформ</u> Преобразования Александра II: социальная и правовая модернизация «Народное самодержавие» Александра III Пореформенный социум. Сельское хозяйство и промышленность</p>



		Культурное пространство империи во второй половине XIX в. Этнокультурный облик империи Формирование гражданского общества и основные направления общественных движений <u>Кризис империи в начале XX века</u> Первая российская революция 1905-1907 гг. Начало парламентаризма Общество и власть после революции «Серебряный век» российской культуры Региональный компонент
--	--	---

### 2.2.2.6. Обществознание

Обществознание является одним из основных гуманитарных предметов в системе общего образования, поскольку должно обеспечить формирование мировоззренческой, ценностно-смысловой сферы обучающихся, личностных основ российской гражданской идентичности, социальной ответственности, правового самосознания, поликультурности, толерантности, приверженности ценностям, закрепленным в Конституции РФ, гражданской активной позиции в общественной жизни при решении задач в области социальных отношений.

Основой учебного предмета «Обществознание» на уровне основного общего образования являются научные знания об обществе и его основных сферах, о человеке в обществе. Учебный предмет «Обществознание» в основной школе многогранно освещает проблемы человека и общества через призму основ наук: экономика, социология, политология, социальная психология, правоведение, философия, акцентируя внимание на современные реалии жизни, что способствует формированию у обучающихся целостной картины мира и жизни человека в нем.

Освоение учебного предмета «Обществознание» направлено на развитие личности обучающихся, воспитание, усвоение основ научных знаний, развитие способности обучающихся анализировать социально значимую информацию, делать необходимые выводы и давать обоснованные оценки социальным событиям и процессам, выработку умений, обеспечивающих адаптацию к условиям динамично развивающегося современного общества.

Учебный предмет «Обществознание» на уровне основного общего образования опирается на межпредметные связи, в основе которых лежит обращение к таким учебным предметам, как «История», «Литература», «Мировая художественная культура», «География», «Биология», что создает возможность одновременного прохождения тем по указанным учебным предметам.

## **Человек. Деятельность человека**

Биологическое и социальное в человеке. *Черты сходства и различий человека и животного. Индивид, индивидуальность, личность.* Основные возрастные периоды жизни человека. Отношения между поколениями. Особенности подросткового возраста. Способности и потребности человека. Особые потребности людей с ограниченными возможностями. Понятие деятельности. Многообразие видов деятельности. Игра, труд, учение. Познание человеком мира и самого себя. Общение. Роль деятельности в жизни человека и общества. Человек в малой группе. Межличностные отношения. *Личные и деловые отношения.* Лидерство. Межличностные конфликты и способы их разрешения.

## **Общество**

Общество как форма жизнедеятельности людей. Взаимосвязь общества и природы. Развитие общества. *Общественный прогресс.* Основные сферы жизни общества и их взаимодействие. Типы обществ. Усиление взаимосвязей стран и народов. Глобальные проблемы современности. Опасность международного терроризма. Экологический кризис и пути его разрешения. Современные средства связи и коммуникации, их влияние на нашу жизнь. Современное российское общество, особенности его развития.

## **Социальные нормы**

Социальные нормы как регуляторы поведения человека в обществе. *Общественные нравы, традиции и обычаи.* Как усваиваются социальные нормы. Общественные ценности. Гражданственность и патриотизм. Уважение социального многообразия. Мораль, ее основные принципы. Нравственность. Моральные нормы и нравственный выбор. Роль морали в жизни человека и общества. Золотое правило нравственности. Гуманизм. Добро и зло. Долг. Совесть. Моральная ответственность. Право, его роль в жизни человека, общества и государства. Основные признаки права. Право и мораль: общее и различия. Социализация личности. *Особенности социализации в подростковом возрасте.* Отклоняющееся поведение. Опасность наркомании и алкоголизма для человека и общества. Социальный контроль. Социальная значимость здорового образа жизни.

## **Сфера духовной культуры**

Культура, ее многообразие и основные формы. Наука в жизни современного общества. *Научно-технический прогресс в современном обществе.* Развитие науки в России. Образование, его значимость в условиях информационного общества. Система образования в Российской Федерации. Уровни общего образования. *Государственная итоговая аттестация.* Самообразование. Религия как форма культуры. *Мировые религии.* Роль

религии в жизни общества. Свобода совести. Искусство как элемент духовной культуры общества. *Влияние искусства на развитие личности.*

### **Социальная сфера жизни общества**

Социальная структура общества. Социальные общности и группы. Социальный статус личности. Социальные роли. Основные социальные роли в подростковом возрасте. Социальная мобильность. Семья и семейные отношения. Функции семьи. Семейные ценности и традиции. Основные роли членов семьи. *Досуг семьи.* Социальные конфликты и пути их разрешения. Этнос и нация. *Национальное самосознание.* Отношения между нациями. Россия – многонациональное государство. Социальная политика Российского государства.

### **Политическая сфера жизни общества**

Политика и власть. Роль политики в жизни общества. Государство, его существенные признаки. Функции государства. Внутренняя и внешняя политика государства. Формы правления. Формы государственно-территориального устройства. Политический режим. Демократия, ее основные признаки и ценности. Выборы и референдумы. Разделение властей. Участие граждан в политической жизни. Опасность политического экстремизма. Политические партии и движения, их роль в общественной жизни. Гражданское общество. *Правовое государство.* Местное самоуправление. *Межгосударственные отношения. Межгосударственные конфликты и способы их разрешения.*

### **Гражданин и государство**

Наше государство – Российская Федерация. Конституция Российской Федерации – основной закон государства. Конституционные основы государственного строя Российской Федерации. Государственные символы России. Россия – федеративное государство. Субъекты федерации. Органы государственной власти и управления в Российской Федерации. Президент Российской Федерации, его основные функции. Федеральное Собрание Российской Федерации. Правительство Российской Федерации. Судебная система Российской Федерации. Правоохранительные органы. Гражданство Российской Федерации. Конституционные права и свободы человека и гражданина в Российской Федерации. Конституционные обязанности гражданина Российской Федерации. Взаимоотношения органов государственной власти и граждан. Способы взаимодействия с властью посредством электронного правительства. Механизмы реализации и защиты прав и свобод человека и гражданина в РФ. *Основные международные документы о правах человека и правах ребенка.*

### **Основы российского законодательства**

Система российского законодательства. Источники права. Нормативный правовой акт. Правоотношения. Правоспособность и дееспособность. Признаки и виды правонарушений. Понятие, виды и функции юридической ответственности. Презумпция невиновности. Гражданские правоотношения. Основные виды гражданско-правовых договоров. Право собственности. Права потребителей, защита прав потребителей. Способы защиты гражданских прав. Право на труд и трудовые правоотношения. Трудовой договор и его значение в регулировании трудовой деятельности человека. Семья под защитой государства. Права и обязанности детей и родителей. Защита интересов и прав детей, оставшихся без попечения родителей. Особенности административно-правовых отношений. Административные правонарушения. Виды административного наказания. Уголовное право, основные понятия и принципы. Понятие и виды преступлений. Необходимая оборона. Цели наказания. Виды наказаний. Особенности правового статуса несовершеннолетнего. Права ребенка и их защита. Дееспособность малолетних. Дееспособность несовершеннолетних в возрасте от 14 до 18 лет. Особенности регулирования труда работников в возрасте до 18 лет. Правовое регулирование в сфере образования. Особенности уголовной ответственности и наказания несовершеннолетних. *Международное гуманитарное право. Международно-правовая защита жертв вооруженных конфликтов.*

### **Экономика**

Понятие экономики. Роль экономики в жизни общества. Товары и услуги. Ресурсы и потребности, ограниченность ресурсов. Производство - основа экономики. Распределение. Обмен. Потребление. Факторы производства. Производительность труда. Разделение труда и специализация. Собственность. Торговля и ее формы. Реклама. Деньги и их функции. Инфляция, ее последствия. Типы экономических систем. Рынок и рыночный механизм. Предпринимательская деятельность. Издержки, выручка, прибыль. *Виды рынков. Рынок капиталов. Рынок труда. Каким должен быть современный работник. Выбор профессии. Заработная плата и стимулирование труда. Роль государства в экономике. Экономические цели и функции государства. Государственный бюджет. Налоги: система налогов, функции, налоговые системы разных эпох.*

Банковские услуги, предоставляемые гражданам: депозит, кредит, платежная карта, электронные деньги, денежный перевод, обмен валюты. Формы дистанционного банковского обслуживания: банкомат, мобильный банкинг, онлайн-банкинг. *Страховые услуги: страхование жизни, здоровья, имущества, ответственности. Инвестиции в реальные и финансовые активы. Пенсионное обеспечение. Налогообложение граждан. Защита от финансовых*

махинаций. Экономические функции домохозяйства. Потребление домашних хозяйств. Семейный бюджет. Источники доходов и расходов семьи. Активы и пассивы. Личный финансовый план. Сбережения. Инфляция.

### **2.2.2.7. География**

Географическое образование в основной школе должно обеспечить формирование картографической грамотности, навыков применения географических знаний в жизни для объяснения, оценки и прогнозирования разнообразных природных, социально-экономических и экологических процессов и явлений, адаптации к условиям окружающей среды и обеспечения безопасности жизнедеятельности. Это позволяет реализовать заложенную в образовательных стандартах метапредметную направленность в обучении географии. Обучающиеся овладеют научными методами решения различных теоретических и практических задач, умениями формулировать гипотезы, конструировать, проводить наблюдения, оценивать и анализировать полученные результаты, сопоставлять их с объективными реалиями жизни.

География синтезирует элементы общественно-научного и естественно-научного знания, поэтому содержание учебного предмета «География» насыщено экологическими, этнографическими, социальными, экономическими аспектами, необходимыми для развития представлений о взаимосвязи естественных и общественных дисциплин, природы и общества в целом. Содержание основного общего образования по географии отражает комплексный подход к изучению географической среды в целом и ее пространственной дифференциации в условиях разных территорий и акваторий Земли. Содержание учебного предмета «География» включает темы, посвященные актуальной геополитической ситуации страны, в том числе воссоединение России и Крыма.

Учебный предмет «География» способствует формированию у обучающихся умения безопасно использовать учебное оборудование, проводить исследования, анализировать полученные результаты, представлять и научно аргументировать полученные выводы.

Изучение предмета «География» в части формирования у обучающихся научного мировоззрения, освоения общенаучных методов (наблюдение, измерение, моделирование), освоения практического применения научных знаний основано на межпредметных связях с предметами: «Физика», «Химия», «Биология», «Математика», «Экология», «Основы безопасности жизнедеятельности», «История», «Русский язык», «Литература» и др.

#### **Развитие географических знаний о Земле.**

Введение. Что изучает география.

Представления о мире в древности (*Древний Китай, Древний Египет,*

*Древняя Греция, Древний Рим*). Появление первых географических карт.

География в эпоху Средневековья: *путешествия и открытия викингов, древних арабов, русских землепроходцев. Путешествия Марко Поло и Афанасия Никитина.*

Эпоха Великих географических открытий (*открытие Нового света, морского пути в Индию, кругосветные путешествия*). Значение Великих географических открытий.

Географические открытия XVII–XIX вв. (*исследования и открытия на территории Евразии (в том числе на территории России), Австралии и Океании, Антарктиды*). Первое русское кругосветное путешествие (*И.Ф. Крузенштерн и Ю.Ф. Лисянский*).

Географические исследования в XX веке (*открытие Южного и Северного полюсов, океанов, покорение высочайших вершин и глубочайших впадин, исследования верхних слоев атмосферы, открытия и разработки в области Российского Севера*). Значение освоения космоса для географической науки.

Географические знания в современном мире. Современные географические методы исследования Земли.

### **Земля во Вселенной. Движения Земли и их следствия.**

Земля – часть Солнечной системы. Земля и Луна. *Влияние космоса на нашу планету и жизнь людей.* Форма и размеры Земли. Наклон земной оси к плоскости орбиты. Виды движения Земли и их географические следствия. Движение Земли вокруг Солнца. Смена времен года. Тропики и полярные круги. Пояса освещенности. *Календарь – как система измерения больших промежутков времени, основанная на периодичности таких явлений природы, как смена дня и ночи, смена фаз Луны, смена времен года.* Осевое вращение Земли. Смена дня и ночи, сутки, календарный год.

### **Изображение земной поверхности.**

Виды изображения земной поверхности: план местности, глобус, географическая карта, аэрофото- и аэрокосмические снимки. Масштаб. Стороны горизонта. Азимут. Ориентирование на местности: определение сторон горизонта по компасу и местным признакам, определение азимута. *Особенности ориентирования в мегаполисе и в природе.* План местности. Условные знаки. Как составить план местности. *Составление простейшего плана местности/учебного кабинета/комнаты.* Географическая карта – особый источник информации. *Содержание и значение карт. Топографические карты.* Масштаб и условные знаки на карте. Градусная сеть: параллели и меридианы.

Географические координаты: географическая широта. Географические координаты: географическая долгота. Определение географических координат различных объектов, направлений, расстояний, абсолютных высот по карте.

### **Природа Земли.**

**Литосфера.** Литосфера – «каменная» оболочка Земли. Внутреннее строение Земли. Земная кора. Разнообразие горных пород и минералов на Земле. *Полезные ископаемые и их значение в жизни современного общества.* Движения земной коры и их проявления на земной поверхности: землетрясения, вулканы, гейзеры.

Рельеф Земли. Способы изображения рельефа на планах и картах. Основные формы рельефа – горы и равнины. Равнины. Образование и изменение равнин с течением времени. Классификация равнин по абсолютной высоте. Определение относительной и абсолютной высоты равнин. Разнообразие гор по возрасту и строению. Классификация гор абсолютной высоте. Определение относительной и абсолютной высоты гор. Рельеф дна океанов. *Рифтовые области, срединные океанические хребты, шельф, материковый склон. Методы изучения глубин Мирового океана. Исследователи подводных глубин и их открытия.*

**Гидросфера.** Строение гидросферы. *Особенности Мирового круговорота воды.* Мировой океан и его части. Свойства вод Мирового океана – температура и соленость. Движение воды в океане – волны, течения. Воды суши. Реки на географической карте и в природе: основные части речной системы, характер, питание и режим рек. Озера и их происхождение. Ледники. Горное и покровное оледенение, многолетняя мерзлота. Подземные воды. Межпластовые и грунтовые воды. Болота. Каналы. Водоохранилища. *Человек и гидросфера.*

**Атмосфера.** Строение воздушной оболочки Земли. Температура воздуха. Нагревание воздуха. Суточный и годовой ход температур и его графическое отображение. Среднесуточная, среднемесячная, среднегодовая температура. Зависимость температуры от географической широты. Тепловые пояса. Вода в атмосфере. Облака и атмосферные осадки. Атмосферное давление. Ветер. Постоянные и переменные ветра. *Графическое отображение направления ветра. Роза ветров.* Циркуляция атмосферы. Влажность воздуха. Понятие погоды. *Наблюдения и прогноз погоды. Метеостанция/метеоприборы (проведение наблюдений и измерений, фиксация результатов наблюдений, обработка результатов наблюдений).* Понятие климата. Погода и климат. Климатообразующие факторы. Зависимость климата от абсолютной высоты местности. Климаты Земли. *Влияние климата на здоровье людей.* Человек и атмосфера.

**Биосфера.** Биосфера – живая оболочка Земли. Особенности жизни в океане. Жизнь на поверхности суши: особенности распространения растений и животных в лесных и безлесных пространствах. *Воздействие организмов на земные оболочки. Воздействие человека на природу. Охрана природы.*

**Географическая оболочка как среда жизни.** Понятие о географической оболочке. Взаимодействие оболочек Земли. Строение географической оболочки. Понятие о природном комплексе. Глобальные, региональные и локальные природные комплексы. Природные комплексы своей местности. Закономерности географической оболочки: географическая зональность и высотная поясность. Природные зоны Земли.

### **Человечество на Земле.**

Численность населения Земли. Расовый состав. Нации и народы планеты. Страны на карте мира.

### **Освоение Земли человеком.**

Что изучают в курсе географии материков и океанов? Методы географических исследований и источники географической информации. Разнообразие современных карт. Важнейшие географические открытия и путешествия в древности (*древние египтяне, греки, финикийцы, идеи и труды Парменида, Эратосфена, вклад Кратеса Малосского, Страбона*).

Важнейшие географические открытия и путешествия в эпоху Средневековья (*норманны, М. Поло, А. Никитин, Б. Диаш, М. Бехайм, Х. Колумб, А. Веспуччи, Васко да Гама, Ф. Магеллан, Э. Кортес, Д. Кабот, Г. Меркатор, В. Баренц, Г. Гудзон, А. Тасман, С. Дежнев*).

Важнейшие географические открытия и путешествия в XVI–XIX вв. (*А. Макензи, В. Атласов и Л. Морозко, С. Ремезов, В. Беринг и А. Чириков, Д. Кук, В.М. Головнин, Ф.П. Литке, С.О. Макаров, Н.Н. Миклухо-Маклай, М.В. Ломоносов, Г.И. Шелихов, П.П. Семенов-Тянь-Шанский, Н.М. Пржевальский*).

*А. Гумбольдт, Э. Бонплан, Г.И. Лангсдорф и Н.Г. Рубцов, Ф.Ф. Беллинсгаузен и М.П. Лазарев, Д. Ливингстон, В.В. Юнкер, Е.П. Ковалевский, А.В. Елисеев, экспедиция на корабле “Челленджер”, Ф. Нансен, Р. Амундсен, Р. Скотт, Р. Пири и Ф. Кук*).

Важнейшие географические открытия и путешествия в XX веке (*И.Д. Папанин, Н.И. Вавилов, Р. Амундсен, Р. Скотт, И.М. Сомов и А.Ф. Трешников (руководители 1 и 2 советской антарктической экспедиций), В.А. Обручев*).

Описание и нанесение на контурную карту географических объектов одного из изученных маршрутов.



## **Главные закономерности природы Земли.**

**Литосфера и рельеф Земли.** История Земли как планеты. Литосферные плиты. Сейсмические пояса Земли. Строение земной коры. Типы земной коры, их отличия. Формирование современного рельефа Земли. *Влияние строения земной коры на облик Земли.*

**Атмосфера и климаты Земли.** Распределение температуры, осадков, поясов атмосферного давления на Земле и их отражение на климатических картах. Разнообразие климата на Земле. Климатообразующие факторы. Характеристика воздушных масс Земли. Характеристика основных и переходных климатических поясов Земли. *Влияние климатических условий на жизнь людей. Влияние современной хозяйственной деятельности людей на климат Земли. Расчет угла падения солнечных лучей в зависимости от географической широты, абсолютной высоты местности по разности атмосферного давления, расчет температуры воздуха тропосферы на заданной высоте, расчет средних значений (температуры воздуха, амплитуды и др. показателей).*

**Мировой океан – основная часть гидросферы.** Мировой океан и его части. Этапы изучения Мирового океана. Океанические течения. Система океанических течений. Тихий океан. Характерные черты природы океана и его отличительные особенности. Атлантический океан. Характерные черты природы океана и его отличительные особенности. Северный Ледовитый океан. Характерные черты природы океана и его отличительные особенности. Индийский океан. Характерные черты природы океана и его отличительные особенности.

**Географическая оболочка.** Свойства и особенности строения географической оболочки. Общие географические закономерности целостность, зональность, ритмичность и их значение. Географическая зональность. Природные зоны Земли (выявление по картам зональности в природе материков). Высотная поясность.

## **Характеристика материков Земли.**

**Южные материки.** Особенности южных материков Земли.

**Африка.** Географическое положение Африки и история исследования. Рельеф и полезные ископаемые. Климат и внутренние воды. Характеристика и оценка климата отдельных территорий Африки для жизни людей. Природные зоны Африки. Эндемики. Определение причин природного разнообразия материка. Население Африки, политическая карта.

Особенности стран Северной Африки (регион высоких гор, сурового

климата, пустынь и оазисов, а также родина древних цивилизаций, современный район добычи нефти и газа).

Особенности стран Западной и Центральной Африки (регион саванн и непроходимых гилей, с развитой охотой на диких животных, эксплуатация местного населения на плантациях и при добыче полезных ископаемых).

Особенности стран Восточной Африки (регион вулканов и разломов, национальных парков, центр происхождения культурных растений и древних государств).

Особенности стран Южной Африки (регион гор причудливой формы и пустынь, с развитой мировой добычей алмазов и самой богатой страной континента (ЮАР)).

**Австралия и Океания.** Географическое положение, история исследования, особенности природы материка. Эндемики.

Австралийский Союз (географический уникум – страна-материк; самый маленький материк, но одна из крупнейших по территории стран мира; выделение особого культурного типа австралийско-новозеландского города, отсутствие соседства отсталых и развитых территорий, слабо связанных друг с другом; высокоразвитая экономика страны основывается на своих ресурсах).

Океания (уникальное природное образование – крупнейшее в мире скопление островов; специфические особенности трех островных групп: Меланезия – «черные острова» (так как проживающие здесь папуасы и меланезийцы имеют более темную кожу по сравнению с другими жителями Океании), Микронезия и Полинезия – «маленькие» и «многочисленные острова»).

**Южная Америка.** Географическое положение, история исследования и особенности рельефа материка. Климат и внутренние воды. Южная Америка – самый влажный материк. Природные зоны. Высотная поясность Анд. Эндемики. Изменение природы. Население Южной Америки (влияние испанской и португальской колонизации на жизнь коренного населения). Страны востока и запада материка (особенности образа жизни населения и хозяйственной деятельности).

**Антарктида.** Антарктида – уникальный материк на Земле (самый холодный и удаленный, с шельфовыми ледниками и антарктическими оазисами). Освоение человеком Антарктиды. Цели международных исследований материка в 20-21 веке. Современные исследования и разработки в Антарктиде.

**Северные материки.** Особенности северных материков Земли.

**Северная Америка.** Географическое положение, история открытия и исследования Северной Америки (Новый Свет). Особенности рельефа и

полезные ископаемые. Климат, внутренние воды. Природные зоны. Меридиональное расположение природных зон на территории Северной Америки. Изменения природы под влиянием деятельности человека. Эндемики. Особенности природы материка. Особенности населения (коренное население и потомки переселенцев).

Характеристика двух стран материка: Канады и Мексики. Описание США – как одной из ведущих стран современного мира.

**Евразия.** Географическое положение, история исследования материка. Рельеф и полезные ископаемые Евразии. Климатические особенности материка. Влияние климата на хозяйственную деятельность людей. Реки, озера материка. Многолетняя мерзлота, современное оледенение. Природные зоны материка. Эндемики.

Зарубежная Европа. Страны Северной Европы (население, образ жизни и культура региона, влияние моря и теплого течения на жизнь и хозяйственную деятельность людей).

Страны Средней Европы (население, образ жизни и культура региона, высокое развитие стран региона, один из главных центров мировой экономики).

Страны Восточной Европы (население, образ жизни и культура региона, благоприятные условия для развития хозяйства, поставщики сырья, сельскохозяйственной продукции и продовольствия в более развитые европейские страны).

Страны Южной Европы (население, образ жизни и культура региона, влияние южного прибрежного положения на жизнь и хозяйственную деятельность людей (международный туризм, экспорт субтропических культур (цитрусовых, маслин)), продуктов их переработки (оливковое масло, консервы, соки), вывоз продукции легкой промышленности (одежды, обуви)).

Зарубежная Азия. Страны Юго-Западной Азии (особенности положения региона (на границе трех частей света), население, образ жизни и культура региона (центр возникновения двух мировых религий), специфичность природных условий и ресурсов и их отражение на жизни людей (наличие пустынь, оазисов, нефти и газа), горячая точка планеты).

Страны Центральной Азии (влияние большой площади территории, имеющей различные природные условия, на население (его неоднородность), образ жизни (постсоветское экономическое наследие, сложная политическая ситуация) и культуру региона).

Страны Восточной Азии (население (большая численность населения), образ жизни (влияние колониального и полуколониального прошлого, глубоких феодальных корней, периода длительной самоизоляции Японии и Китая) и культура региона (многообразие и тесное переплетение религий: даосизм и

конфуцианство, буддизм и ламаизм, синтоизм, католицизм).

Страны Южной Азии (влияние рельефа на расселение людей (концентрация населения в плодородных речных долинах), население (большая численность и «молодость»), образ жизни (распространение сельского образа жизни (даже в городах) и культура региона (центр возникновения древних религий – буддизма и индуизма; одна из самых «бедных и голодных территорий мира»)).

Страны Юго-Восточной Азии (использование выгодности положения в развитии стран региона (например, в Сингапуре расположены одни из самых крупных аэропортов и портов мира), население (главный очаг мировой эмиграции), образ жизни (характерны резкие различия в уровне жизни населения – от минимального в Мьянме до самого высокого в Сингапуре) и культура региона (влияние соседей на регион – двух мощных центров цивилизаций – Индии и Китая).

### **Взаимодействие природы и общества.**

Влияние закономерностей географической оболочки на жизнь и деятельность людей. Степень воздействия человека на природу на разных материках. Необходимость международного сотрудничества в использовании природы и ее охраны. Развитие природоохранной деятельности на современном этапе (Международный союз охраны природы, Международная Гидрографическая Организация, ЮНЕСКО и др.).

### **Территория России на карте мира.**

Характеристика географического положения России. Водные пространства, омывающие территорию России. Государственные границы территории России. Россия на карте часовых поясов. Часовые зоны России. Местное, поясное время, его роль в хозяйстве и жизни людей. История освоения и заселения территории России в XI – XVI вв. История освоения и заселения территории России в XVII – XVIII вв. История освоения и заселения территории России в XIX – XXI вв.

### **Общая характеристика природы России.**

**Рельеф и полезные ископаемые России.** Геологическое строение территории России. Геохронологическая таблица. Тектоническое строение территории России. Основные формы рельефа России, взаимосвязь с тектоническими структурами. Факторы образования современного рельефа. Закономерности размещения полезных ископаемых на территории России. Изображение рельефа на картах разного масштаба. Построение профиля

рельефа.

**Климат России.** Характерные особенности климата России и климатообразующие факторы. Закономерности циркуляции воздушных масс на территории России (циклон, антициклон, атмосферный фронт). Закономерности распределения основных элементов климата на территории России. Суммарная солнечная радиация. Определение величин суммарной солнечной радиации на разных территориях России. Климатические пояса и типы климата России. Человек и климат. Неблагоприятные и опасные климатические явления. Прогноз и прогнозирование. Значение прогнозирования погоды. Работа с климатическими и синоптическими картами, картодиаграммами. Определение зенитального положения Солнца.

**Внутренние воды России.** Разнообразие внутренних вод России. Особенности российских рек. Разнообразие рек России. Режим рек. Озера. Классификация озер. Подземные воды, болота, многолетняя мерзлота, ледники, каналы и крупные водохранилища. Водные ресурсы в жизни человека.

**Почвы России.** Образование почв и их разнообразие на территории России. Почвообразующие факторы и закономерности распространения почв. Земельные и почвенные ресурсы России. Значение рационального использования и охраны почв.

**Растительный и животный мир России.** Разнообразие растительного и животного мира России. Охрана растительного и животного мира. Биологические ресурсы России.

### **Природно-территориальные комплексы России.**

**Природное районирование.** Природно-территориальные комплексы (ПТК): природные, природно-антропогенные и антропогенные. Природное районирование территории России. Природные зоны России. Зона арктических пустынь, тундры и лесотундры. Разнообразие лесов России: тайга, смешанные и широколиственные леса. Лесостепи, степи и полупустыни. Высотная поясность.

**Крупные природные комплексы России.** Русская равнина (одна из крупнейших по площади равнин мира, древняя равнина; разнообразие рельефа; благоприятный климат; влияние западного переноса на увлажнение территории; разнообразие внутренних вод и ландшафтов).

Север Русской равнины (пологая равнина, богатая полезными ископаемыми; влияние теплого течения на жизнь портовых городов; полярные ночь и день; особенности расселения населения (к речным долинам: переувлажненность, плодородие почв на заливных лугах, транспортные пути, рыбные ресурсы)).

Центр Русской равнины (всхолмленная равнина с возвышенностями; центр Русского государства, особенности ГП: на водоразделе (между бассейнами Черного, Балтийского, Белого и Каспийского морей).

Юг Русской равнины (равнина с оврагами и балками, на формирование которых повлияли и природные факторы (всхолмленность рельефа, легкоразмываемые грунты), и социально-экономические (чрезмерная вырубка лесов, распашка лугов); богатство почвенными (черноземы) и минеральными (железные руды) ресурсами и их влияние на природу, и жизнь людей).

Южные моря России: история освоения, особенности природы морей, ресурсы, значение.

Крым (географическое положение, история освоения полуострова, особенности природы (равнинная, предгорная и горная части; особенности климата; природные отличия территории полуострова; уникальность природы)).

Кавказ (предгорная и горная части; молодые горы с самой высокой точкой страны; особенности климата в западных и восточных частях; высотная поясность; природные отличия территории; уникальность природы Черноморского побережья).

Урал (особенности географического положения; район древнего горообразования; богатство полезными ископаемыми; суровость климата на севере и влияние континентальности на юге; высотная поясность и широтная зональность).

Урал (изменение природных особенностей с запада на восток, с севера на юг).

Обобщение знаний по особенностям природы европейской части России.

Моря Северного Ледовитого океана: история освоения, особенности природы морей, ресурсы, значение. Северный морской путь.

Западная Сибирь (крупнейшая равнина мира; преобладающая высота рельефа; зависимость размещения внутренних вод от рельефа и от зонального соотношения тепла и влаги; природные зоны – размещение, влияние рельефа, наибольшая по площади, изменения в составе природных зон, сравнение состава природных зон с Русской равниной).

Западная Сибирь: природные ресурсы, проблемы рационального использования и экологические проблемы.

Средняя Сибирь (сложность и многообразие геологического строения, развитие физико-географических процессов (речные долины с хорошо выраженными террасами и многочисленные мелкие долины), климат резко континентальный, многолетняя мерзлота, характер полезных ископаемых и формирование природных комплексов).

Северо-Восточная Сибирь (разнообразие и контрастность рельефа (котловинность рельефа, горные хребты, переходящие в северные низменности; суровость климата; многолетняя мерзлота; реки и озера; влияние климата на природу; особенности природы).

Горы Южной Сибири (географическое положение, контрастный горный рельеф, континентальный климат и их влияние на особенности формирования природы района).

Алтай, Саяны, Прибайкалье, Забайкалье (особенности положения, геологическое строение и история развития, климат и внутренние воды, характерные типы почв, особенности природы).

Байкал. Уникальное творение природы. Особенности природы. Образование котловины. Байкал – как объект Всемирного природного наследия (уникальность, современные экологические проблемы и пути решения).

Дальний Восток (положение на Тихоокеанском побережье; сочетание горных хребтов и межгорных равнин; преобладание муссонного климата на юге и муссонообразного и морского на севере, распространение равнинных, лесных и тундровых, горно-лесных и гольцовых ландшафтов).

Чукотка, Приамурье, Приморье (географическое положение, история исследования, особенности природы).

Камчатка, Сахалин, Курильские острова (географическое положение, история исследования, особенности природы).

### **Население России.**

Численность населения и ее изменение в разные исторические периоды. Воспроизводство населения. Показатели рождаемости, смертности, естественного и миграционного прироста / убыли. Характеристика половозрастной структуры населения России. Миграции населения в России. Особенности географии рынка труда России. Этнический состав населения России. Разнообразие этнического состава населения России. Религии народов России. Географические особенности размещения населения России. Городское и сельское население. Расселение и урбанизация. Типы населенных пунктов. Города России их классификация.

### **География своей местности.**

Географическое положение и рельеф. История освоения. Климатические особенности своего региона проживания. Реки и озера, каналы и водохранилища. Природные зоны. Характеристика основных природных комплексов своей местности. Природные ресурсы. Экологические проблемы и пути их решения. Особенности населения своего региона.

## **Хозяйство России.**

### **Общая характеристика хозяйства. Географическое районирование.**

Экономическая и социальная география в жизни современного общества. Понятие хозяйства. Отраслевая структура хозяйства. Сферы хозяйства. Этапы развития хозяйства. Этапы развития экономики России. Географическое районирование. Административно-территориальное устройство Российской Федерации.

**Главные отрасли и межотраслевые комплексы.** Сельское хозяйство. Отраслевой состав сельского хозяйства. Растениеводство. Животноводство. Отраслевой состав животноводства. География животноводства. Агропромышленный комплекс. Состав АПК. Пищевая и легкая промышленность. Лесной комплекс. Состав комплекса. Основные места лесозаготовок. Целлюлозно-бумажная промышленность. Топливо-энергетический комплекс. Топливо-энергетический комплекс. Угольная промышленность. Нефтяная и газовая промышленность. Электроэнергетика. Типы электростанций. Особенности размещения электростанция. Единая энергосистема страны. Перспективы развития. Metallургический комплекс. Черная и цветная металлургия. Особенности размещения. Проблемы и перспективы развития отрасли. Машиностроительный комплекс. Специализация. Кооперирование. Связи с другими отраслями. Особенности размещения. ВПК. Отраслевые особенности военно-промышленного комплекса. Химическая промышленность. Состав отрасли. Особенности размещения. Перспективы развития. Транспорт. Виды транспорта. Значение для хозяйства. Транспортная сеть. Проблемы транспортного комплекса. Информационная инфраструктура. Информация и общество в современном мире. Типы телекоммуникационных сетей. Сфера обслуживания. Рекреационное хозяйство. Территориальное (географическое) разделение труда.

### ***Хозяйство своей местности.***

*Особенности ЭГП, природно-ресурсный потенциал, население и характеристика хозяйства своего региона. Особенности территориальной структуры хозяйства, специализация района. География важнейших отраслей хозяйства своей местности.*

## **Районы России.**

**Европейская часть России.** Центральная Россия: особенности формирования территории, ЭГП, природно-ресурсный потенциал, особенности населения, географический фактор в расселении, народные промыслы. Этапы развития хозяйства Центрального района. Хозяйство Центрального района.



Специализация хозяйства. География важнейших отраслей хозяйства.

*Города Центрального района. Древние города, промышленные и научные центры.* Функциональное значение городов. Москва – столица Российской Федерации.

Центрально-Черноземный район: особенности ЭГП, природно-ресурсный потенциал, население и характеристика хозяйства. Особенности территориальной структуры хозяйства, специализация района. География важнейших отраслей хозяйства.

Волго-Вятский район: особенности ЭГП, природно-ресурсный потенциал, население и характеристика хозяйства. Особенности территориальной структуры хозяйства, специализация района. География важнейших отраслей хозяйства.

Северо-Западный район: особенности ЭГП, природно-ресурсный потенциал, население, древние города района и характеристика хозяйства. Особенности территориальной структуры хозяйства, специализация района. География важнейших отраслей хозяйства.

Калининградская область: особенности ЭГП, природно-ресурсный потенциал, население и характеристика хозяйства. Рекреационное хозяйство района. Особенности территориальной структуры хозяйства, специализация. География важнейших отраслей хозяйства.

*Моря Атлантического океана, омывающие Россию: транспортное значение, ресурсы.*

Европейский Север: история освоения, особенности ЭГП, природно-ресурсный потенциал, население и характеристика хозяйства. Особенности территориальной структуры хозяйства, специализация района. География важнейших отраслей хозяйства.

Поволжье: особенности ЭГП, природно-ресурсный потенциал, население и характеристика хозяйства. Особенности территориальной структуры хозяйства, специализация района. География важнейших отраслей хозяйства.

Крым: особенности ЭГП, природно-ресурсный потенциал, население и характеристика хозяйства. Рекреационное хозяйство. Особенности территориальной структуры хозяйства, специализация. География важнейших отраслей хозяйства.

Северный Кавказ: особенности ЭГП, природно-ресурсный потенциал, население и характеристика хозяйства. Рекреационное хозяйство. Особенности территориальной структуры хозяйства, специализация. География важнейших отраслей хозяйства.

*Южные моря России: транспортное значение, ресурсы.*

Уральский район: особенности ЭГП, природно-ресурсный потенциал,

этапы освоения, население и характеристика хозяйства. Особенности территориальной структуры хозяйства, специализация района. География важнейших отраслей хозяйства.

### **Азиатская часть России.**

Западная Сибирь: особенности ЭГП, природно-ресурсный потенциал, этапы и проблемы освоения, население и характеристика хозяйства. Особенности территориальной структуры хозяйства, специализация района. География важнейших отраслей хозяйства.

*Моря Северного Ледовитого океана: транспортное значение, ресурсы.*

Восточная Сибирь: особенности ЭГП, природно-ресурсный потенциал, этапы и проблемы освоения, население и характеристика хозяйства. Особенности территориальной структуры хозяйства, специализация района. География важнейших отраслей хозяйства.

*Моря Тихого океана: транспортное значение, ресурсы.*

Дальний Восток: формирование территории, этапы и проблемы освоения, особенности ЭГП, природно-ресурсный потенциал, население и характеристика хозяйства. Особенности территориальной структуры хозяйства, специализация района. Роль территории Дальнего Востока в социально-экономическом развитии РФ. География важнейших отраслей хозяйства.

### **Россия в мире.**

Россия в современном мире (место России в мире по уровню экономического развития, участие в экономических и политических организациях). Россия в мировом хозяйстве (главные внешнеэкономические партнеры страны, структура и география экспорта и импорта товаров и услуг). Россия в мировой политике. Россия и страны СНГ.

### **Примерные темы практических работ**

1. Работа с картой «Имена на карте».
2. Описание и нанесение на контурную карту географических объектов изученных маршрутов путешественников.
3. Определение зенитального положения Солнца в разные периоды года.
4. Определение координат географических объектов по карте.
5. Определение положения объектов относительно друг друга:
6. Определение направлений и расстояний по глобусу и карте.
7. Определение высот и глубин географических объектов с использованием шкалы высот и глубин.
8. Определение азимута.
9. Ориентирование на местности.
10. Составление плана местности.

11. Работа с коллекциями минералов, горных пород, полезных ископаемых.
12. Работа с картографическими источниками: нанесение элементов рельефа.
13. Описание элементов рельефа. Определение и объяснение изменений элементов рельефа своей местности под воздействием хозяйственной деятельности человека.
14. Работа с картографическими источниками: нанесение объектов гидрографии.
15. Описание объектов гидрографии.
16. Ведение дневника погоды.
17. Работа с метеоприборами (проведение наблюдений и измерений, фиксация результатов, обработка результатов наблюдений).
18. Определение средних температур, амплитуды и построение графиков.
19. Работа с графическими и статистическими данными, построение розы ветров, диаграмм облачности и осадков по имеющимся данным, анализ полученных данных.
20. Решение задач на определение высоты местности по разности атмосферного давления, расчет температуры воздуха в зависимости от высоты местности.
21. Изучение природных комплексов своей местности.
22. Описание основных компонентов природы океанов Земли.
23. Создание презентационных материалов об океанах на основе различных источников информации.
24. Описание основных компонентов природы материков Земли.
25. Описание природных зон Земли.
26. Создание презентационных материалов о материке на основе различных источников информации.
27. Прогнозирование перспективных путей рационального природопользования.
28. Определение ГП и оценка его влияния на природу и жизнь людей в России.
29. Работа с картографическими источниками: нанесение особенностей географического положения России.
30. Оценивание динамики изменения границ России и их значения.
31. Написание эссе о роли русских землепроходцев и исследователей в освоении и изучении территории России.
32. Решение задач на определение разницы во времени различных территорий России.

33. Выявление взаимозависимостей тектонической структуры, формы рельефа, полезных ископаемых на территории России.
34. Работа с картографическими источниками: нанесение элементов рельефа России.
35. Описание элементов рельефа России.
36. Построение профиля своей местности.
37. Работа с картографическими источниками: нанесение объектов гидрографии России.
38. Описание объектов гидрографии России.
39. Определение закономерностей распределения солнечной радиации, радиационного баланс, выявление особенностей распределения средних температур января и июля на территории России.
40. Распределение количества осадков на территории России, работа с климатограммами.
41. Описание характеристики климата своего региона.
42. Составление прогноза погоды на основе различных источников информации.
43. Описание основных компонентов природы России.
44. Создание презентационных материалов о природе России на основе различных источников информации.
45. Сравнение особенностей природы отдельных регионов страны.
46. Определение видов особо охраняемых природных территорий России и их особенностей.
47. Работа с разными источниками информации: чтение и анализ диаграмм, графиков, схем, карт и статистических материалов для определения особенностей географии населения России.
48. Определение особенностей размещения крупных народов России.
49. Определение, вычисление и сравнение показателей естественного прироста населения в разных частях России.
50. Чтение и анализ половозрастных пирамид.
51. Оценивание демографической ситуации России и отдельных ее территорий.
52. Определение величины миграционного прироста населения в разных частях России.
53. Определение видов и направлений внутренних и внешних миграций, объяснение причин, составление схемы.
54. Объяснение различий в обеспеченности трудовыми ресурсами отдельных регионов России.
55. Оценивание уровня урбанизации отдельных регионов России.

56. Описание основных компонентов природы своей местности.

57. Создание презентационных материалов о природе, проблемах и особенностях населения своей местности на основе различных источников информации.

58. Работа с картографическими источниками: нанесение субъектов, экономических районов и федеральных округов РФ.

59. Работа с разными источниками информации: чтение и анализ диаграмм, графиков, схем, карт и статистических материалов для определения особенностей хозяйства России.

60. Сравнение двух и более экономических районов России по заданным характеристикам.

61. Создание презентационных материалов об экономических районах России на основе различных источников информации.

62. Составление картосхем и других графических материалов, отражающих экономические, политические и культурные взаимосвязи России с другими государствами.

### **2.2.2.8. Математика**

Содержание курсов математики 5–6 классов, алгебры и геометрии 7–9 классов объединено как в исторически сложившиеся линии (числовая, алгебраическая, геометрическая, функциональная и др.), так и в относительно новые (стохастическая линия, «реальная математика»). Отдельно представлены линия сюжетных задач, историческая линия.

#### **Элементы теории множеств и математической логики**

Согласно ФГОС основного общего образования в курс математики введен раздел «Логика», который не предполагает дополнительных часов на изучении и встраивается в различные темы курсов математики и информатики и предваряется ознакомлением с элементами теории множеств.

#### **Множества и отношения между ними**

Множество, *характеристическое свойство множества*, элемент множества, *пустое, конечное, бесконечное множество*. Подмножество. Отношение принадлежности, включения, равенства. Элементы множества, способы задания множеств, *распознавание подмножеств и элементов подмножеств с использованием кругов Эйлера*.

#### **Операции над множествами**

Пересечение и объединение множеств. *Разность множеств, дополнение множества. Интерпретация операций над множествами с помощью кругов Эйлера*.

#### **Элементы логики**

Определение. Утверждения. Аксиомы и теоремы. Доказательство. Доказательство от противного. Теорема, обратная данной. Пример и контрпример.

### **Высказывания**

Истинность и ложность высказывания. *Сложные и простые высказывания. Операции над высказываниями с использованием логических связок: и, или, не. Условные высказывания (импликация).*

### **Содержание курса математики в 5–6 классах**

#### **Натуральные числа и нуль**

#### **Натуральный ряд чисел и его свойства**

Натуральное число, множество натуральных чисел и его свойства, изображение натуральных чисел точками на числовой прямой. Использование свойств натуральных чисел при решении задач.

#### **Запись и чтение натуральных чисел**

Различие между цифрой и числом. Позиционная запись натурального числа, поместное значение цифры, разряды и классы, соотношение между двумя соседними разрядными единицами, чтение и запись натуральных чисел.

#### **Округление натуральных чисел**

Необходимость округления. Правило округления натуральных чисел.

#### **Сравнение натуральных чисел, сравнение с числом 0**

Понятие о сравнении чисел, сравнение натуральных чисел друг с другом и с нулем, математическая запись сравнений, способы сравнения чисел.

#### **Действия с натуральными числами**

Сложение и вычитание, компоненты сложения и вычитания, связь между ними, нахождение суммы и разности, изменение суммы и разности при изменении компонентов сложения и вычитания.

Умножение и деление, компоненты умножения и деления, связь между ними, умножение и сложение в столбик, деление уголком, проверка результата с помощью прикидки и обратного действия.

Переместительный и сочетательный законы сложения и умножения, распределительный закон умножения относительно сложения, *обоснование алгоритмов выполнения арифметических действий.*

#### **Степень с натуральным показателем**

Запись числа в виде суммы разрядных слагаемых, порядок выполнения действий в выражениях, содержащих степень, вычисление значений выражений, содержащих степень.

#### **Числовые выражения**

Числовое выражение и его значение, порядок выполнения действий.

#### **Деление с остатком**

Деление с остатком на множестве натуральных чисел, *свойства деления с остатком*. Практические задачи на деление с остатком.

### **Свойства и признаки делимости**

Свойство делимости суммы (разности) на число. Признаки делимости на 2, 3, 5, 9, 10. *Признаки делимости на 4, 6, 8, 11. Доказательство признаков делимости*. Решение практических задач с применением признаков делимости.

### **Разложение числа на простые множители**

Простые и составные числа, *решето Эратосфена*.

Разложение натурального числа на множители, разложение на простые множители. *Количество делителей числа, алгоритм разложения числа на простые множители, основная теорема арифметики*.

### **Алгебраические выражения**

Использование букв для обозначения чисел, вычисление значения алгебраического выражения, применение алгебраических выражений для записи свойств арифметических действий, преобразование алгебраических выражений.

### **Делители и кратные**

Делитель и его свойства, общий делитель двух и более чисел, наибольший общий делитель, взаимно простые числа, нахождение наибольшего общего делителя. Кратное и его свойства, общее кратное двух и более чисел, наименьшее общее кратное, способы нахождения наименьшего общего кратного.

### **Дроби**

#### **Обыкновенные дроби**

Доля, часть, дробное число, дробь. Дробное число как результат деления. Правильные и неправильные дроби, смешанная дробь (смешанное число).

Запись натурального числа в виде дроби с заданным знаменателем, преобразование смешанной дроби в неправильную дробь и наоборот.

Приведение дробей к общему знаменателю. Сравнение обыкновенных дробей.

Сложение и вычитание обыкновенных дробей. Умножение и деление обыкновенных дробей.

Арифметические действия со смешанными дробями.

Арифметические действия с дробными числами.

*Способы рационализации вычислений и их применение при выполнении действий*.

#### **Десятичные дроби**

Целая и дробная части десятичной дроби. Преобразование десятичных дробей в обыкновенные. Сравнение десятичных дробей. Сложение и вычитание

десятичных дробей. Округление десятичных дробей. Умножение и деление десятичных дробей. *Преобразование обыкновенных дробей в десятичные дроби. Конечные и бесконечные десятичные дроби.*

### **Отношение двух чисел**

Масштаб на плане и карте. Пропорции. Свойства пропорций, применение пропорций и отношений при решении задач.

### **Среднее арифметическое число**

Среднее арифметическое двух чисел. Изображение среднего арифметического двух чисел на числовой прямой. Решение практических задач с применением среднего арифметического. *Среднее арифметическое нескольких чисел.*

### **Проценты**

Понятие процента. Вычисление процентов от числа и числа по известному проценту, выражение отношения в процентах. Решение несложных практических задач с процентами.

### **Диаграммы**

Столбчатые и круговые диаграммы. Извлечение информации из диаграмм. *Изображение диаграмм по числовым данным.*

### **Рациональные числа**

#### **Положительные и отрицательные числа**

Изображение чисел на числовой (координатной) прямой. Сравнение чисел. Модуль числа, геометрическая интерпретация модуля числа. Действия с положительными и отрицательными числами. Множество целых чисел.

**Понятие о рациональном числе.** *Первичное представление о множестве рациональных чисел.* Действия с рациональными числами.

#### **Решение текстовых задач**

**Единицы измерений:** длины, площади, объема, массы, времени, скорости. Зависимости между единицами измерения каждой величины. Зависимости между величинами: скорость, время, расстояние; производительность, время, работа; цена, количество, стоимость.

#### **Задачи на все арифметические действия**

Решение текстовых задач арифметическим способом. Использование таблиц, схем, чертежей, других средств представления данных при решении задачи.

#### **Задачи на движение, работу и покупки**

Решение несложных задач на движение в противоположных направлениях, в одном направлении, движение по реке по течению и против течения. Решение задач на совместную работу. Применение дробей при решении задач.



## **Задачи на части, доли, проценты**

Решение задач на нахождение части числа и числа по его части. Решение задач на проценты и доли. Применение пропорций при решении задач.

## **Логические задачи**

Решение несложных логических задач. *Решение логических задач с помощью графов, таблиц.*

**Основные методы решения текстовых задач:** арифметический, перебор вариантов.

## **Наглядная геометрия**

Фигуры в окружающем мире. Наглядные представления о фигурах на плоскости: прямая, отрезок, луч, угол, ломаная, многоугольник, окружность, круг. Четырехугольник, прямоугольник, квадрат. Треугольник, *виды треугольников. Правильные многоугольники.* Изображение основных геометрических фигур. *Взаимное расположение двух прямых, двух окружностей, прямой и окружности.* Длина отрезка, ломаной. Единицы измерения длины. Построение отрезка заданной длины. Виды углов. Градусная мера угла. Измерение и построение углов с помощью транспортира.

Периметр многоугольника. Понятие площади фигуры; единицы измерения площади. Площадь прямоугольника, квадрата. Приближенное измерение площади фигур на клетчатой бумаге. *Равновеликие фигуры.*

Наглядные представления о пространственных фигурах: куб, параллелепипед, призма, пирамида, шар, сфера, конус, цилиндр. Изображение пространственных фигур. *Примеры сечений. Многогранники. Правильные многогранники.* Примеры разверток многогранников, цилиндра и конуса.

Понятие объема; единицы объема. Объем прямоугольного параллелепипеда, куба.

Понятие о равенстве фигур. Центральная, осевая и зеркальная симметрии. Изображение симметричных фигур.

Решение практических задач с применением простейших свойств фигур.

## **История математики**

*Появление цифр, букв, иероглифов в процессе счета и распределения продуктов на Древнем Ближнем Востоке. Связь с Неолитической революцией.*

*Рождение шестидесятеричной системы счисления. Появление десятичной записи чисел.*

*Рождение и развитие арифметики натуральных чисел. НОК, НОД, простые числа. Решето Эратосфена.*

*Появление нуля и отрицательных чисел в математике древности. Роль Диофанта. Почему  $(-1)(-1) = +1$ ?*

*Дроби в Вавилоне, Египте, Риме. Открытие десятичных дробей.*

*Старинные системы мер. Десятичные дроби и метрическая система мер.  
Л. Магницкий.*

## **Содержание курса математики в 7–9 классах**

### **Алгебра**

#### **Числа**

##### **Рациональные числа**

Множество рациональных чисел. Сравнение рациональных чисел. Действия с рациональными числами. *Представление рационального числа десятичной дробью.*

##### **Иррациональные числа**

Понятие иррационального числа. Распознавание иррациональных чисел. Примеры доказательств в алгебре. Иррациональность числа  $\sqrt{2}$ . Применение в геометрии. *Сравнение иррациональных чисел. Множество действительных чисел.*

##### **Тождественные преобразования**

##### **Числовые и буквенные выражения**

Выражение с переменной. Значение выражения. Подстановка выражений вместо переменных.

##### **Целые выражения**

Степень с натуральным показателем и ее свойства. Преобразования выражений, содержащих степени с натуральным показателем.

Одночлен, многочлен. Действия с одночленами и многочленами (сложение, вычитание, умножение). Формулы сокращенного умножения: разность квадратов, квадрат суммы и разности. Разложение многочлена на множители: вынесение общего множителя за скобки, *группировка, применение формул сокращенного умножения. Квадратный трехчлен, разложение квадратного трехчлена на множители.*

##### **Дробно-рациональные выражения**

Степень с целым показателем. Преобразование дробно-линейных выражений: сложение, умножение, деление. *Алгебраическая дробь. Допустимые значения переменных в дробно-рациональных выражениях. Сокращение алгебраических дробей. Приведение алгебраических дробей к общему знаменателю. Действия с алгебраическими дробями: сложение, вычитание, умножение, деление, возведение в степень.*

*Преобразование выражений, содержащих знак модуля.*

##### **Квадратные корни**

Арифметический квадратный корень. Преобразование выражений, содержащих квадратные корни: умножение, деление, вынесение множителя из-под знака корня, *внесение множителя под знак корня.*

## **Уравнения и неравенства**

### **Равенства**

Числовое равенство. Свойства числовых равенств. Равенство с переменной.

### **Уравнения**

Понятие уравнения и корня уравнения. *Представление о равносильности уравнений. Область определения уравнения (область допустимых значений переменной).*

### **Линейное уравнение и его корни**

Решение линейных уравнений. *Линейное уравнение с параметром. Количество корней линейного уравнения. Решение линейных уравнений с параметром.*

### **Квадратное уравнение и его корни**

Квадратные уравнения. Неполные квадратные уравнения. Дискриминант квадратного уравнения. Формула корней квадратного уравнения. *Теорема Виета. Теорема, обратная теореме Виета.* Решение квадратных уравнений: использование формулы для нахождения корней, *графический метод решения, разложение на множители, подбор корней с использованием теоремы Виета.* Количество корней квадратного уравнения в зависимости от его дискриминанта. *Биквадратные уравнения. Уравнения, сводимые к линейным и квадратным. Квадратные уравнения с параметром.*

### **Дробно-рациональные уравнения**

Решение простейших дробно-линейных уравнений. *Решение дробно-рациональных уравнений.*

*Методы решения уравнений: методы равносильных преобразований, метод замены переменной, графический метод. Использование свойств функций при решении уравнений.*

*Простейшие иррациональные уравнения вида  $\sqrt{f(x)} = a$ ,  $\sqrt{f(x)} = \sqrt{g(x)}$ .*

*Уравнения вида  $x^n = a$ . Уравнения в целых числах.*

### **Системы уравнений**

Уравнение с двумя переменными. Линейное уравнение с двумя переменными. *Прямая как графическая интерпретация линейного уравнения с двумя переменными.*

Понятие системы уравнений. Решение системы уравнений.

Методы решения систем линейных уравнений с двумя переменными: *графический метод, метод сложения, метод подстановки.*

*Системы линейных уравнений с параметром.*

### **Неравенства**

Числовые неравенства. Свойства числовых неравенств. Проверка

справедливости неравенств при заданных значениях переменных.

Неравенство с переменной. Строгие и нестрогие неравенства. *Область определения неравенства (область допустимых значений переменной).*

Решение линейных неравенств.

*Квадратное неравенство и его решения. Решение квадратных неравенств: использование свойств и графика квадратичной функции, метод интервалов. Запись решения квадратного неравенства.*

*Решение целых и дробно-рациональных неравенств методом интервалов.*

### **Системы неравенств**

Системы неравенств с одной переменной. Решение систем неравенств с одной переменной: линейных, *квадратных*. Изображение решения системы неравенств на числовой прямой. Запись решения системы неравенств.

### **Функции**

#### **Понятие функции**

Декартовы координаты на плоскости. Формирование представлений о метапредметном понятии «координаты». Способы задания функций: аналитический, графический, табличный. График функции. Примеры функций, получаемых в процессе исследования различных реальных процессов и решения задач. Значение функции в точке. Свойства функций: область определения, множество значений, нули, промежутки знакопостоянства, *четность/нечетность*, промежутки возрастания и убывания, наибольшее и наименьшее значения. Исследование функции по ее графику.

*Представление об асимптотах.*

*Непрерывность функции. Кусочно заданные функции.*

#### **Линейная функция**

Свойства и график линейной функции. Угловой коэффициент прямой. Расположение графика линейной функции в зависимости от ее углового коэффициента и свободного члена. *Нахождение коэффициентов линейной функции по заданным условиям: прохождение прямой через две точки с заданными координатами, прохождение прямой через данную точку и параллельной данной прямой.*

#### **Квадратичная функция**

Свойства и график квадратичной функции (парабола). *Построение графика квадратичной функции по точкам. Нахождение нулей квадратичной функции, множества значений, промежутков знакопостоянства, промежутков монотонности.*

#### **Обратная пропорциональность**

Свойства функции  $y = \frac{k}{x}$   $y = \frac{k}{x}$ . Гипербола.

*Графики функций. Преобразование графика функции  $y = f(x)$  для*

построения графиков функций вида  $y = af(kx + b) + c$ .

Графики функций  $y = a + \frac{k}{x+b}$ ,  $y = \sqrt{x}$ ,  $y = \sqrt[3]{x}$ ,  $y = |x|$ .

### **Последовательности и прогрессии**

Числовая последовательность. Примеры числовых последовательностей. Бесконечные последовательности. Арифметическая прогрессия и ее свойства. Геометрическая прогрессия. *Формула общего члена и суммы  $n$  первых членов арифметической и геометрической прогрессий. Сходящаяся геометрическая прогрессия.*

#### **Решение текстовых задач**

##### **Задачи на все арифметические действия**

Решение текстовых задач арифметическим способом. Использование таблиц, схем, чертежей, других средств представления данных при решении задачи.

##### **Задачи на движение, работу и покупки**

Анализ возможных ситуаций взаимного расположения объектов при их движении, соотношения объемов выполняемых работ при совместной работе.

##### **Задачи на части, доли, проценты**

Решение задач на нахождение части числа и числа по его части. Решение задач на проценты и доли. Применение пропорций при решении задач.

##### **Логические задачи**

Решение логических задач. *Решение логических задач с помощью графов, таблиц.*

**Основные методы решения текстовых задач:** арифметический, алгебраический, перебор вариантов. *Первичные представления о других методах решения задач (геометрические и графические методы).*

### **Статистика и теория вероятностей**

#### **Статистика**

Табличное и графическое представление данных, столбчатые и круговые диаграммы, графики, применение диаграмм и графиков для описания зависимостей реальных величин, извлечение информации из таблиц, диаграмм и графиков. Описательные статистические показатели числовых наборов: среднее арифметическое, *медиана*, наибольшее и наименьшее значения. Меры рассеивания: размах, *дисперсия* и *стандартное отклонение*.

Случайная изменчивость. Изменчивость при измерениях. *Решающие правила. Закономерности в изменчивых величинах.*

#### **Случайные события**

Случайные опыты (эксперименты), элементарные случайные события (исходы). Вероятности элементарных событий. События в случайных экспериментах и благоприятствующие элементарные события. Вероятности

случайных событий. Опыты с равновероятными элементарными событиями. Классические вероятностные опыты с использованием монет, кубиков. *Представление событий с помощью диаграмм Эйлера. Противоположные события, объединение и пересечение событий. Правило сложения вероятностей. Случайный выбор. Представление эксперимента в виде дерева. Независимые события. Умножение вероятностей независимых событий. Последовательные независимые испытания.* Представление о независимых событиях в жизни.

### **Элементы комбинаторики**

*Правило умножения, перестановки, факториал числа. Сочетания и число сочетаний. Формула числа сочетаний. Треугольник Паскаля. Опыты с большим числом равновероятных элементарных событий. Вычисление вероятностей в опытах с применением комбинаторных формул. Испытания Бернулли. Успех и неудача. Вероятности событий в серии испытаний Бернулли.*

### **Случайные величины**

*Знакомство со случайными величинами на примерах конечных дискретных случайных величин. Распределение вероятностей. Математическое ожидание. Свойства математического ожидания. Понятие о законе больших чисел. Измерение вероятностей. Применение закона больших чисел в социологии, страховании, в здравоохранении, обеспечении безопасности населения в чрезвычайных ситуациях.*

## **Геометрия**

### **Геометрические фигуры**

#### **Фигуры в геометрии и в окружающем мире**

Геометрическая фигура. Формирование представлений о метапредметном понятии «фигура».

Точка, линия, отрезок, прямая, луч, ломаная, плоскость, угол, биссектриса угла и ее свойства, виды углов, многоугольники, круг.

Осевая симметрия геометрических фигур. Центральная симметрия геометрических фигур.

#### **Многоугольники**

Многоугольник, его элементы и его свойства. Распознавание некоторых многоугольников. *Выпуклые и невыпуклые многоугольники. Правильные многоугольники.*

Треугольники. Высота, медиана, биссектриса, средняя линия треугольника. Равнобедренный треугольник, его свойства и признаки. Равносторонний треугольник. Прямоугольный, остроугольный, тупоугольный треугольники. Внешние углы треугольника. Неравенство треугольника.

Четырехугольники. Параллелограмм, ромб, прямоугольник, квадрат,

трапеция, равнобедренная трапеция. Свойства и признаки параллелограмма, ромба, прямоугольника, квадрата.

### **Окружность, круг**

Окружность, круг, их элементы и свойства; центральные и вписанные углы. Касательная *и секущая* к окружности, *их свойства*. Вписанные и описанные окружности для треугольников, *четырёхугольников, правильных многоугольников*.

### **Геометрические фигуры в пространстве (объемные тела)**

*Многогранник и его элементы. Названия многогранников с разным положением и количеством граней.* Первичные представления о пирамиде, параллелепипеде, призме, сфере, шаре, цилиндре, конусе, их элементах и простейших свойствах.

### **Отношения**

#### **Равенство фигур**

Свойства равных треугольников. Признаки равенства треугольников.

#### **Параллельность прямых**

Признаки и свойства параллельных прямых. *Аксиома параллельности Евклида. Теорема Фалеса.*

#### **Перпендикулярные прямые**

Прямой угол. Перпендикуляр к прямой. Наклонная, проекция. Серединный перпендикуляр к отрезку. *Свойства и признаки перпендикулярности.*

#### **Подобие**

*Пропорциональные отрезки, подобие фигур. Подобные треугольники. Признаки подобия.*

**Взаимное расположение** прямой и окружности, *двух окружностей.*

### **Измерения и вычисления**

#### **Величины**

Понятие величины. Длина. Измерение длины. Единицы измерения длины. Величина угла. Градусная мера угла.

Понятие о площади плоской фигуры и ее свойствах. Измерение площадей. Единицы измерения площади.

Представление об объеме и его свойствах. Измерение объема. Единицы измерения объемов.

#### **Измерения и вычисления**

Инструменты для измерений и построений; измерение и вычисление углов, длин (расстояний), площадей. Тригонометрические функции острого угла в прямоугольном треугольнике *Тригонометрические функции тупого угла.* Вычисление элементов треугольников с использованием тригонометрических

соотношений. Формулы площади треугольника, параллелограмма и его частных видов, формулы длины окружности и площади круга. Сравнение и вычисление площадей. Теорема Пифагора. *Теорема синусов. Теорема косинусов.*

### **Расстояния**

Расстояние между точками. Расстояние от точки до прямой. *Расстояние между фигурами.*

### **Геометрические построения**

Геометрические построения для иллюстрации свойств геометрических фигур.

Инструменты для построений: циркуль, линейка, угольник. *Простейшие построения циркулем и линейкой: построение биссектрисы угла, перпендикуляра к прямой, угла, равного данному,*

*Построение треугольников по трем сторонам, двум сторонам и углу между ними, стороне и двум прилежащим к ней углам.*

*Деление отрезка в данном отношении.*

### **Геометрические преобразования**

#### **Преобразования**

Понятие преобразования. Представление о метапредметном понятии «преобразование». *Подобие.*

#### **Движения**

Осевая и центральная симметрия, *поворот и параллельный перенос. Комбинации движений на плоскости и их свойства.*

### **Векторы и координаты на плоскости**

#### **Векторы**

Понятие вектора, действия над векторами, использование векторов в физике, *разложение вектора на составляющие, скалярное произведение.*

#### **Координаты**

Основные понятия, *координаты вектора, расстояние между точками. Координаты середины отрезка. Уравнения фигур.*

*Применение векторов и координат для решения простейших геометрических задач.*

### **История математики**

*Возникновение математики как науки, этапы ее развития. Основные разделы математики. Выдающиеся математики и их вклад в развитие науки.*

*Бесконечность множества простых чисел. Числа и длины отрезков. Рациональные числа. Потребность в иррациональных числах. Школа Пифагора*

*Зарождение алгебры в недрах арифметики. Ал-Хорезми. Рождение буквенной символики. П. Ферма, Ф. Виет, Р. Декарт. История вопроса о*



нахождении формул корней алгебраических уравнений степеней, больших четырех. Н. Тарталья, Дж. Кардано, Н.Х. Абель, Э. Галуа.

Появление метода координат, позволяющего переводить геометрические объекты на язык алгебры. Появление графиков функций. Р. Декарт, П. Ферма. Примеры различных систем координат.

Задача Леонардо Пизанского (Фибоначчи) о кроликах, числа Фибоначчи. Задача о шахматной доске. Сходимость геометрической прогрессии.

Истоки теории вероятностей: страховое дело, азартные игры. П. Ферма, Б.Паскаль, Я. Бернулли, А.Н.Колмогоров.

От земледелия к геометрии. Пифагор и его школа. Фалес, Архимед. Платон и Аристотель. Построение правильных многоугольников. Трисекция угла. Квадратура круга. Удвоение куба. История числа  $\pi$ . Золотое сечение. «Начала» Евклида. Л Эйлер, Н.И.Лобачевский. История пятого постулата.

Геометрия и искусство. Геометрические закономерности окружающего мира.

Астрономия и геометрия. Что и как узнали Анаксагор, Эратосфен и Аристарх о размерах Луны, Земли и Солнца. Расстояния от Земли до Луны и Солнца. Измерение расстояния от Земли до Марса.

Роль российских ученых в развитии математики: Л. Эйлер. Н.И. Лобачевский, П.Л.Чебышев, С. Ковалевская, А.Н. Колмогоров.

Математика в развитии России: Петр I, школа математических и навигацких наук, развитие российского флота, А.Н. Крылов. Космическая программа и М.В. Келдыш.

## **Содержание курса математики в 7-9 классах (углубленный уровень)**

### **Алгебра**

#### **Числа**

##### **Рациональные числа**

Сравнение рациональных чисел. Действия с рациональными числами. Конечные и бесконечные десятичные дроби. Представление рационального числа в виде десятичной дроби.

##### **Иррациональные числа**

Понятие иррационального числа. Распознавание иррациональных чисел. Действия с иррациональными числами. Свойства действий с иррациональными числами. Сравнение иррациональных чисел. Множество действительных чисел.

Представления о расширениях числовых множеств.

##### **Тождественные преобразования**

##### **Числовые и буквенные выражения**

Выражение с переменной. Значение выражения. Подстановка выражений

вместо переменных.

Законы арифметических действий. Преобразования числовых выражений, содержащих степени с натуральным и целым показателем.

### **Многочлены**

Одночлен, степень одночлена. Действия с одночленами. Многочлен, степень многочлена. Значения многочлена. Действия с многочленами: сложение, вычитание, умножение, деление. Преобразование целого выражения в многочлен. Формулы сокращенного умножения: разность квадратов, квадрат суммы и разности. Формулы преобразования суммы и разности кубов, куб суммы и разности. Разложение многочленов на множители: вынесение общего множителя за скобки, группировка, использование формул сокращенного умножения. Многочлены с одной переменной. Стандартный вид многочлена с одной переменной.

Квадратный трехчлен. Корни квадратного трехчлена. Разложение на множители квадратного трехчлена. Теорема Виета. Теорема, обратная теореме Виета. Выделение полного квадрата. Разложение на множители способом выделения полного квадрата.

### **Понятие тождества**

Тождественное преобразование. Представление о тождестве на множестве.

### **Дробно-рациональные выражения**

Алгебраическая дробь. Преобразования выражений, содержащих степени с целым показателем. Допустимые значения переменных в дробно-рациональных выражениях. Сокращение алгебраических дробей. Приведение алгебраических дробей к общему знаменателю. Действия с алгебраическими дробями: сложение, умножение, деление.

Преобразование выражений, содержащих знак модуля.

### **Иррациональные выражения**

Арифметический квадратный корень. Допустимые значения переменных в выражениях, содержащих арифметические квадратные корни. Преобразование выражений, содержащих квадратные корни.

Корни  $n$ -ых степеней. Допустимые значения переменных в выражениях, содержащих корни  $n$ -ых степеней. Преобразование выражений, содержащих корни  $n$ -ых степеней.

Степень с рациональным показателем. Преобразование выражений, содержащих степень с рациональным показателем.

### **Уравнения**

#### **Равенства**

Числовое равенство. Свойства числовых равенств. Равенство с

переменной.

### **Уравнения**

Понятие уравнения и корня уравнения. Представление о равносильности уравнений и уравнениях-следствиях.

Представление о равносильности на множестве. Равносильные преобразования уравнений.

### **Методы решения уравнений**

Методы равносильных преобразований, метод замены переменной, графический метод. Использование свойств функций при решении уравнений, использование теоремы Виета для уравнений степени выше 2.

### **Линейное уравнение и его корни**

Решение линейных уравнений. Количество корней линейного уравнения. Линейное уравнение с параметром.

### **Квадратное уравнение и его корни**

Дискриминант квадратного уравнения. Формула корней квадратного уравнения. Количество действительных корней квадратного уравнения. Решение квадратных уравнений: графический метод решения, использование формулы для нахождения корней, разложение на множители, подбор корней с использованием теоремы Виета. Биквадратные уравнения. Уравнения, сводимые к линейным и квадратным. Квадратное уравнение с параметром. Решение простейших квадратных уравнений с параметрами. Решение некоторых типов уравнений 3 и 4 степени.

### **Дробно-рациональные уравнения**

Решение дробно-рациональных уравнений.

**Простейшие иррациональные уравнения вида:**  $\sqrt{f(x)} = a$ ;

$\sqrt{f(x)} = \sqrt{g(x)} \sqrt{f(x)} = a\sqrt{f(x)}\sqrt{g(x)}$  и их решение. Решение иррациональных уравнений вида  $\sqrt{f(x)} = g(x)$ .

### **Системы уравнений**

Уравнение с двумя переменными. Решение уравнений в целых числах. Линейное уравнение с двумя переменными. Графическая интерпретация линейного уравнения с двумя переменными.

Представление о графической интерпретации произвольного уравнения с двумя переменными: линии на плоскости.

Понятие системы уравнений. Решение систем уравнений.

Представление о равносильности систем уравнений.

Методы решения систем линейных уравнений с двумя переменными графический метод, метод сложения, метод подстановки. Количество решений системы линейных уравнений. Система линейных уравнений с параметром.

Системы нелинейных уравнений. Методы решения систем нелинейных уравнений. Метод деления, метод замены переменных. Однородные системы.

### **Неравенства**

Числовые неравенства. Свойства числовых неравенств. Проверка справедливости неравенств при заданных значениях переменных.

Неравенство с переменной. Строгие и нестрогие неравенства. Доказательство неравенств. Неравенства о средних для двух чисел.

Понятие о решении неравенства. Множество решений неравенства.

Представление о равносильности неравенств.

Линейное неравенство и множества его решений. Решение линейных неравенств. Линейное неравенство с параметром.

Квадратное неравенство и его решения. Решение квадратных неравенств: использование свойств и графика квадратичной функции, метод интервалов. Запись решения квадратного неравенства.

Квадратное неравенство с параметром и его решение.

Простейшие иррациональные неравенства вида:  $\sqrt{f(x)} > a$ ;  $\sqrt{f(x)} < a$ ;  
 $\sqrt{f(x)} > \sqrt{g(x)}$   $\sqrt{f(x)} > a$ .

Обобщенный метод интервалов для решения неравенств.

### **Системы неравенств**

Системы неравенств с одной переменной. Решение систем неравенств с одной переменной: линейных, квадратных, дробно-рациональных, иррациональных. Изображение решения системы неравенств на числовой прямой. Запись решения системы неравенств.

Неравенство с двумя переменными. Представление о решении линейного неравенства с двумя переменными. Графическая интерпретация неравенства с двумя переменными. Графический метод решения систем неравенств с двумя переменными.

### **Функции**

#### **Понятие зависимости**

Прямоугольная система координат. Формирование представлений о метапредметном понятии «координаты». График зависимости.

#### **Функция**

Способы задания функций: аналитический, графический, табличный. График функции. Примеры функций, получаемых в процессе исследования различных процессов и решения задач. Значение функции в точке. Свойства функций: область определения, множество значений, нули, промежутки знакопостоянства, четность/нечетность, возрастание и убывание, промежутки монотонности, наибольшее и наименьшее значение, периодичность. Исследование функции по ее графику.

## **Линейная функция**

Свойства, график. Угловой коэффициент прямой. Расположение графика линейной функции в зависимости от ее коэффициентов.

## **Квадратичная функция**

Свойства. Парабола. Построение графика квадратичной функции. Положение графика квадратичной функции в зависимости от ее коэффициентов. Использование свойств квадратичной функции для решения задач.

## **Обратная пропорциональность**

Свойства функции  $y = \frac{k}{x}$   $y = \frac{k}{x}$ . Гипербола. Представление об асимптотах.

## **Степенная функция с показателем 3**

Свойства. Кубическая парабола.

**Функции**  $y = \sqrt{x}$ ,  $y = \sqrt[3]{x}$ ,  $y = |x|$ . Их свойства и графики. Степенная функция с показателем степени больше 3.

Преобразование графиков функций: параллельный перенос, симметрия, растяжение/сжатие, отражение.

Представление о взаимно обратных функциях.

Непрерывность функции и точки разрыва функций. Кусочно заданные функции.

## **Последовательности и прогрессии**

Числовая последовательность. Примеры. Бесконечные последовательности. Арифметическая прогрессия и ее свойства. Геометрическая прогрессия. Суммирование первых членов арифметической и геометрической прогрессий. Сходящаяся геометрическая прогрессия. Сумма сходящейся геометрической прогрессии. Гармонический ряд. Расходимость гармонического ряда.

Метод математической индукции, его применение для вывода формул, доказательства равенств и неравенств, решения задач на делимость.

## **Решение текстовых задач**

### **Задачи на все арифметические действия**

Решение текстовых задач арифметическим способом. Использование таблиц, схем, чертежей, других средств представления данных при решении задачи.

### **Решение задач на движение, работу, покупки**

Анализ возможных ситуаций взаимного расположения объектов при их движении, соотношения объемов выполняемых работ при совместной работе.

### **Решение задач на нахождение части числа и числа по его части**

**Решение задач на проценты, доли**, применение пропорций при решении задач.

## **Логические задачи**

Решение логических задач. Решение логических задач с помощью графов, таблиц.

## **Основные методы решения задач**

Арифметический, алгебраический, перебор вариантов. Первичные представления о других методах решения задач (геометрические и графические методы).

## **Статистика и теория вероятностей**

### **Статистика**

Табличное и графическое представление данных, столбчатые и круговые диаграммы, извлечение нужной информации. Диаграммы рассеивания. Описательные статистические показатели: среднее арифметическое, медиана, наибольшее и наименьшее значения числового набора. Отклонение. Случайные выбросы. Меры рассеивания: размах, дисперсия и стандартное отклонение. Свойства среднего арифметического и дисперсии. Случайная изменчивость. Изменчивость при измерениях. Решающие правила. Закономерности в изменчивых величинах.

### **Случайные опыты и случайные события**

Случайные опыты (эксперименты), элементарные случайные события (исходы). Вероятности элементарных событий. События в случайных экспериментах и благоприятствующие элементарные события. Вероятности случайных событий. Опыт с равновероятными элементарными событиями. Классические вероятностные опыты с использованием монет, кубиков. Представление событий с помощью диаграмм Эйлера. Противоположные события, объединение и пересечение событий. Правило сложения вероятностей. Случайный выбор. Независимые события. Последовательные независимые испытания. Представление эксперимента в виде дерева, умножение вероятностей. Испытания до первого успеха. Условная вероятность. Формула полной вероятности.

### **Элементы комбинаторики и испытания Бернулли**

Правило умножения, перестановки, факториал. Сочетания и число сочетаний. Треугольник Паскаля и бином Ньютона. Опыт с большим числом равновероятных элементарных событий. Вычисление вероятностей в опытах с применением элементов комбинаторики. Испытания Бернулли. Успех и неудача. Вероятности событий в серии испытаний Бернулли.

### **Геометрическая вероятность**

Случайный выбор точки из фигуры на плоскости, отрезка и дуги окружности. Случайный выбор числа из числового отрезка.

### **Случайные величины**

Дискретная случайная величина и распределение вероятностей. Равномерное дискретное распределение. Геометрическое распределение вероятностей. Распределение Бернулли. Биномиальное распределение. Независимые случайные величины. Сложение, умножение случайных величин. Математическое ожидание и его свойства. Дисперсия и стандартное отклонение случайной величины; свойства дисперсии. Дисперсия числа успехов в серии испытаний Бернулли. Понятие о законе больших чисел. Измерение вероятностей и точность измерения. Применение закона больших чисел в социологии, страховании, в здравоохранении, обеспечении безопасности населения в чрезвычайных ситуациях.

## **Геометрия**

### **Геометрические фигуры**

#### **Фигуры в геометрии и в окружающем мире**

Геометрическая фигура. Внутренняя, внешняя области фигуры, граница. Линии и области на плоскости. Выпуклая и невыпуклая фигуры. Плоская и неплоская фигуры.

Выделение свойств объектов. Формирование представлений о метапредметном понятии «фигура». Точка, отрезок, прямая, луч, ломаная, плоскость, угол, биссектриса угла и ее свойства, виды углов, многоугольники, окружность и круг.

Осевая симметрия геометрических фигур. Центральная симметрия геометрических фигур.

#### **Многоугольники**

Многоугольник, его элементы и его свойства. Правильные многоугольники. Выпуклые и невыпуклые многоугольники. Сумма углов выпуклого многоугольника.

Треугольник. Сумма углов треугольника. Равнобедренный треугольник, свойства и признаки. Равносторонний треугольник. Медианы, биссектрисы, высоты треугольников. Замечательные точки в треугольнике. Неравенство треугольника.

Четырехугольники. Параллелограмм, ромб, прямоугольник, квадрат, трапеция. Свойства и признаки параллелограмма, ромба, прямоугольника, квадрата. Теорема Вариньона.

#### **Окружность, круг**

Их элементы и свойства. Хорды и секущие, их свойства. Касательные и их свойства. Центральные и вписанные углы. Вписанные и описанные окружности для треугольников. Вписанные и описанные окружности для четырехугольников. Внеписанные окружности. Радиальная ось.

#### **Фигуры в пространстве (объемные тела)**

Многогранник и его элементы. Названия многогранников с разным положением и количеством граней. Первичные представления о пирамидах, параллелепипедах, призмах, сфере, шаре, цилиндре, конусе, их элементах и простейших свойствах.

### **Отношения**

#### **Равенство фигур**

Свойства и признаки равенства треугольников. Дополнительные признаки равенства треугольников. Признаки равенства параллелограммов.

#### **Параллельность прямых**

Признаки и свойства параллельных прямых. Аксиома параллельности Евклида. Первичные представления о неевклидовых геометриях. Теорема Фалеса.

#### **Перпендикулярные прямые**

Прямой угол. Перпендикуляр к прямой. Серединный перпендикуляр к отрезку. Свойства и признаки перпендикулярности прямых. Наклонные, проекции, их свойства.

### **Подобие**

Пропорциональные отрезки, подобие фигур. Подобные треугольники. Признаки подобия треугольников. Отношение площадей подобных фигур.

#### **Взаимное расположение прямой и окружности, двух окружностей.**

### **Измерения и вычисления**

#### **Величины**

Понятие величины. Длина. Измерение длины. Единицы измерения длины.

Величина угла. Градусная мера угла. Синус, косинус и тангенс острого угла прямоугольного треугольника.

Понятие о площади плоской фигуры и ее свойствах. Измерение площадей. Единицы измерения площади.

Представление об объеме пространственной фигуры и его свойствах. Измерение объема. Единицы измерения объемов.

### **Измерения и вычисления**

Инструменты для измерений и построений; измерение и вычисление углов, длин (расстояний), площадей, вычисление элементов треугольников с использованием тригонометрических соотношений. Площади. Формулы площади треугольника, параллелограмма и его частных видов, трапеции, формула Герона, формула площади выпуклого четырехугольника, формулы длины окружности и площади круга. Площадь кругового сектора, кругового сегмента. Площадь правильного многоугольника.

Теорема Пифагора. Пифагоровы тройки. Тригонометрические соотношения в прямоугольном треугольнике. Тригонометрические функции



тупого угла.

Теорема косинусов. Теорема синусов.

Решение треугольников. Вычисление углов. Вычисление высоты, медианы и биссектрисы треугольника. Ортотреугольник. Теорема Птолемея. Теорема Менелая. Теорема Чебы.

### **Расстояния**

Расстояние между точками. Расстояние от точки до прямой. Расстояние между фигурами.

Равновеликие и равносторонние фигуры.

Свойства (аксиомы) длины отрезка, величины угла, площади и объема фигуры.

### **Геометрические построения**

Геометрические построения для иллюстрации свойств геометрических фигур.

Инструменты для построений. Циркуль, линейка.

Простейшие построения циркулем и линейкой: построение биссектрисы угла, перпендикуляра к прямой, угла, равного данному.

Построение треугольников по трем сторонам, двум сторонам и углу между ними, стороне и двум прилежащим к ней углам, *по другим элементам*.

Деление отрезка в данном отношении.

Основные методы решения задач на построение (метод геометрических мест точек, метод параллельного переноса, метод симметрии, метод подобия).

Этапы решения задач на построение.

### **Геометрические преобразования**

#### **Преобразования**

Представление о межпредметном понятии «преобразование». Преобразования в математике (в арифметике, алгебре, геометрические преобразования).

#### **Движения**

Осевая и центральная симметрии, поворот и параллельный перенос. Комбинации движений на плоскости и их свойства.

#### **Подобие как преобразование**

Гомотетия. Геометрические преобразования как средство доказательства утверждений и решения задач.

### **Векторы и координаты на плоскости**

#### **Векторы**

Понятие вектора, действия над векторами, коллинеарные векторы, векторный базис, разложение вектора по базисным векторам. Единственность разложения векторов по базису, скалярное произведение и его свойства,

использование векторов в физике.

### **Координаты**

Основные понятия, координаты вектора, расстояние между точками. Координаты середины отрезка. Уравнения фигур.

Применение векторов и координат для решения геометрических задач.

Аффинная система координат. Радиус-векторы точек. Центроид системы точек.

### **История математики**

*Возникновение математики как науки, этапы ее развития. Основные разделы математики. Выдающиеся математики и их вклад в развитие науки.*

*Бесконечность множества простых чисел. Числа и длины отрезков. Рациональные числа. Потребность в иррациональных числах. Школа Пифагора*

*Зарождение алгебры в недрах арифметики. Ал-Хорезми. Рождение буквенной символики. П. Ферма, Ф. Виет, Р. Декарт. История вопроса о нахождении формул корней алгебраических уравнений степеней, больших четырех. Н. Тарталья, Дж. Кардано, Н.Х. Абель, Э.Галуа.*

*Появление метода координат, позволяющего переводить геометрические объекты на язык алгебры. Появление графиков функций. Р. Декарт, П. Ферма. Примеры различных координат.*

*Задача Леонардо Пизанского (Фибоначчи) о кроликах, числа Фибоначчи. Задача о шахматной доске. Сходимость геометрической прогрессии.*

*Истоки теории вероятностей: страховое дело, азартные игры. П. Ферма, Б. Паскаль, Я. Бернулли, А.Н. Колмогоров.*

*От земледелия к геометрии. Пифагор и его школа. Фалес, Архимед. Платон и Аристотель. Построение правильных многоугольников. Триссекция угла. Квадратура круга. Удвоение куба. История числа  $\pi$ . Золотое сечение. «Начала» Евклида. Л. Эйлер, Н.И. Лобачевский. История пятого постулата.*

*Геометрия и искусство. Геометрические закономерности окружающего мира.*

*Астрономия и геометрия. Что и как узнали Анаксагор, Эратосфен и Аристарх о размерах Луны, Земли и Солнца. Расстояния от Земли до Луны и Солнца. Измерение расстояния от Земли до Марса.*

*Роль российских ученых в развитии математики: Л.Эйлер. Н.И. Лобачевский, П.Л. Чебышев, С. Ковалевская, А.Н. Колмогоров.*

*Математика в развитии России: Петр I, школа математических и навигацких наук, развитие российского флота, А.Н. Крылов. Космическая программа и М.В. Келдыш.*

### **2.2.2.9. Информатика**

При реализации программы учебного предмета «Информатика» у учащихся формируется информационная и алгоритмическая культура;

умение формализации и структурирования информации, учащиеся овладевают способами представления данных в соответствии с поставленной задачей - таблицы, схемы, графики, диаграммы, с использованием соответствующих программных средств обработки данных;

у учащихся формируется представление о компьютере как универсальном устройстве обработки информации; представление об основных изучаемых понятиях: информация, алгоритм, модель - и их свойствах;

развивается алгоритмическое мышление, необходимое для профессиональной деятельности в современном обществе;

формируются представления о том, как понятия и конструкции информатики применяются в реальном мире, о роли информационных технологий и роботизированных устройств в жизни людей, промышленности и научных исследованиях;

вырабатываются навык и умение безопасного и целесообразного поведения при работе с компьютерными программами и в сети Интернет, умение соблюдать нормы информационной этики и права;

**обучающиеся получают возможность освоения Hard- и Soft-компетенций в области программирования и аэротехнологий через использование кейстехнологий;**

**обучающиеся будут вовлечены в проектную деятельность, разработка научно-исследовательских и инженерных проектов.**

#### **Введение**

#### **Информация и информационные процессы**

Информация – одно из основных обобщающих понятий современной науки.

Различные аспекты слова «информация»: информация как данные, которые могут быть обработаны автоматизированной системой, и информация как сведения, предназначенные для восприятия человеком.

Примеры данных: тексты, числа. Дискретность данных. Анализ данных. Возможность описания непрерывных объектов и процессов с помощью дискретных данных.

Информационные процессы – процессы, связанные с хранением, преобразованием и передачей данных.

#### **Компьютер – универсальное устройство обработки данных**

Архитектура компьютера: процессор, оперативная память, внешняя

энергонезависимая память, устройства ввода-вывода; их количественные характеристики.

*Компьютеры, встроенные в технические устройства и производственные комплексы. Роботизированные производства, аддитивные технологии (3D-принтеры).*

Программное обеспечение компьютера.

Носители информации, используемые в ИКТ. История и перспективы развития. Представление об объемах данных и скоростях доступа, характерных для различных видов носителей. *Носители информации в живой природе.*

История и тенденции развития компьютеров, улучшение характеристик компьютеров. Суперкомпьютеры.

*Физические ограничения на значения характеристик компьютеров.*

*Параллельные вычисления.*

Техника безопасности и правила работы на компьютере.

## **Математические основы информатики**

### **Тексты и кодирование**

Символ. Алфавит – конечное множество символов. Текст – конечная последовательность символов данного алфавита. Количество различных текстов данной длины в данном алфавите.

Разнообразие языков и алфавитов. Естественные и формальные языки. Алфавит текстов на русском языке.

Кодирование символов одного алфавита с помощью кодовых слов в другом алфавите; кодовая таблица, декодирование.

Двоичный алфавит. Представление данных в компьютере как текстов в двоичном алфавите.

Двоичные коды с фиксированной длиной кодового слова. Разрядность кода – длина кодового слова. Примеры двоичных кодов с разрядностью 8, 16, 32.

Единицы измерения длины двоичных текстов: бит, байт, Килобайт и т.д. Количество информации, содержащееся в сообщении.

*Подход А.Н. Колмогорова к определению количества информации.*

Зависимость количества кодовых комбинаций от разрядности кода. *Код ASCII.* Кодировки кириллицы. Примеры кодирования букв национальных алфавитов. Представление о стандарте Unicode. *Таблицы кодировки с алфавитом, отличным от двоичного.*

*Искажение информации при передаче. Коды, исправляющие ошибки. Возможность однозначного декодирования для кодов с различной длиной кодовых слов.*

### **Дискретизация**

Измерение и дискретизация. Общее представление о цифровом представлении аудиовизуальных и других непрерывных данных.

Кодирование цвета. Цветовые модели. Модели RGB и CMYK. *Модели HSB и CMY*. Глубина кодирования. Знакомство с растровой и векторной графикой.

Кодирование звука. Разрядность и частота записи. Количество каналов записи.

Оценка количественных параметров, связанных с представлением и хранением изображений и звуковых файлов.

### **Системы счисления**

Позиционные и непозиционные системы счисления. Примеры представления чисел в позиционных системах счисления.

Основание системы счисления. Алфавит (множество цифр) системы счисления. Количество цифр, используемых в системе счисления с заданным основанием. Краткая и развернутая формы записи чисел в позиционных системах счисления.

Двоичная система счисления, запись целых чисел в пределах от 0 до 1024. Перевод натуральных чисел из десятичной системы счисления в двоичную и из двоичной в десятичную.

Восьмеричная и шестнадцатеричная системы счисления. Перевод натуральных чисел из десятичной системы счисления в восьмеричную, шестнадцатеричную и обратно.

Перевод натуральных чисел из двоичной системы счисления в восьмеричную и шестнадцатеричную и обратно.

*Арифметические действия в системах счисления.*

### **Элементы комбинаторики, теории множеств и математической логики**

Расчет количества вариантов: формулы перемножения и сложения количества вариантов. Количество текстов данной длины в данном алфавите.

Множество. Определение количества элементов во множествах, полученных из двух или трех базовых множеств с помощью операций объединения, пересечения и дополнения.

Высказывания. Простые и сложные высказывания. Диаграммы Эйлера-Венна. Логические значения высказываний. Логические выражения. Логические операции: «и» (конъюнкция, логическое умножение), «или» (дизъюнкция, логическое сложение), «не» (логическое отрицание). Правила записи логических выражений. Приоритеты логических операций.

Таблицы истинности. Построение таблиц истинности для логических выражений.

*Логические операции следования (импликация) и равносильности (эквивалентность). Свойства логических операций. Законы алгебры логики. Использование таблиц истинности для доказательства законов алгебры логики. Логические элементы. Схемы логических элементов и их физическая (электронная) реализация. Знакомство с логическими основами компьютера.*

### **Списки, графы, деревья**

Список. Первый элемент, последний элемент, предыдущий элемент, следующий элемент. Вставка, удаление и замена элемента.

Граф. Вершина, ребро, путь. Ориентированные и неориентированные графы. Начальная вершина (источник) и конечная вершина (сток) в ориентированном графе. Длина (вес) ребра и пути. Понятие минимального пути. Матрица смежности графа (с длинами ребер).

Дерево. Корень, лист, вершина (узел). Предшествующая вершина, последующие вершины. Поддерево. Высота дерева. *Бинарное дерево. Генеалогическое дерево.*

### **Алгоритмы и элементы программирования**

#### **Исполнители и алгоритмы. Управление исполнителями**

Исполнители. Состояния, возможные обстановки и система команд исполнителя; команды-приказы и команды-запросы; отказ исполнителя. Необходимость формального описания исполнителя. Ручное управление исполнителем.

Алгоритм как план управления исполнителем (исполнителями). Алгоритмический язык (язык программирования) – формальный язык для записи алгоритмов. Программа – запись алгоритма на конкретном алгоритмическом языке. Компьютер – автоматическое устройство, способное управлять по заранее составленной программе исполнителями, выполняющими команды. Программное управление исполнителем. *Программное управление самодвижущимся роботом.*

Словесное описание алгоритмов. Описание алгоритма с помощью блок-схем. Отличие словесного описания алгоритма, от описания на формальном алгоритмическом языке.

Системы программирования. Средства создания и выполнения программ.

*Понятие об этапах разработки программ и приемах отладки программ.*

Управление. Сигнал. Обратная связь. Примеры: компьютер и управляемый им исполнитель (в том числе робот); компьютер, получающий сигналы от цифровых датчиков в ходе наблюдений и экспериментов, и управляющий реальными (в том числе движущимися) устройствами.

#### **Алгоритмические конструкции**

Конструкция «следование». Линейный алгоритм. Ограниченность

линейных алгоритмов: невозможность предусмотреть зависимость последовательности выполняемых действий от исходных данных.

Конструкция «ветвление». Условный оператор: полная и неполная формы.

Выполнение и невыполнение условия (истинность и ложность высказывания). Простые и составные условия. Запись составных условий.

Конструкция «повторения»: циклы с заданным числом повторений, с условием выполнения, с переменной цикла. *Проверка условия выполнения цикла до начала выполнения тела цикла и после выполнения тела цикла: постусловие и предусловие цикла. Инвариант цикла.*

Запись алгоритмических конструкций в выбранном языке программирования.

*Примеры записи команд ветвления и повторения и других конструкций в различных алгоритмических языках.*

### **Разработка алгоритмов и программ**

Оператор присваивания. *Представление о структурах данных.*

Константы и переменные. Переменная: имя и значение. Типы переменных: целые, вещественные, *символьные, строковые, логические.* Табличные величины (массивы). Одномерные массивы. *Двумерные массивы.*

Примеры задач обработки данных:

- нахождение минимального и максимального числа из двух, трех, четырех данных чисел;
- нахождение всех корней заданного квадратного уравнения;
- заполнение числового массива в соответствии с формулой или путем ввода чисел;
- нахождение суммы элементов данной конечной числовой последовательности или массива;
- нахождение минимального (максимального) элемента массива.

Знакомство с алгоритмами решения этих задач. Реализации этих алгоритмов в выбранной среде программирования.

Составление алгоритмов и программ по управлению исполнителями Робот, Черепашка, Чертежник и др.

*Знакомство с постановками более сложных задач обработки данных и алгоритмами их решения: сортировка массива, выполнение поэлементных операций с массивами; обработка целых чисел, представленных записями в десятичной и двоичной системах счисления, нахождение наибольшего общего делителя (алгоритм Евклида).*

Понятие об этапах разработки программ: составление требований к программе, выбор алгоритма и его реализация в виде программы на выбранном

алгоритмическом языке, отладка программы с помощью выбранной системы программирования, тестирование.

Простейшие приемы диалоговой отладки программ (выбор точки останова, пошаговое выполнение, просмотр значений величин, отладочный вывод).

Знакомство с документированием программ. *Составление описание программы по образцу.*

### **Анализ алгоритмов**

Сложность вычисления: количество выполненных операций, размер используемой памяти; их зависимость от размера исходных данных. Примеры коротких программ, выполняющих много шагов по обработке небольшого объема данных; примеры коротких программ, выполняющих обработку большого объема данных.

Определение возможных результатов работы алгоритма при данном множестве входных данных; определение возможных входных данных, приводящих к данному результату. Примеры описания объектов и процессов с помощью набора числовых характеристик, а также зависимостей между этими характеристиками, выражаемыми с помощью формул.

### **Робототехника**

*Робототехника – наука о разработке и использовании автоматизированных технических систем. Автономные роботы и автоматизированные комплексы. Микроконтроллер. Сигнал. Обратная связь: получение сигналов от цифровых датчиков (касания, расстояния, света, звука и др.*

*Примеры роботизированных систем (система управления движением в транспортной системе, сварочная линия автозавода, автоматизированное управление отоплением дома, автономная система управления транспортным средством и т.п.).*

*Автономные движущиеся роботы. Исполнительные устройства, датчики. Система команд робота. Конструирование робота. Моделирование робота парой: исполнитель команд и устройство управления. Ручное и программное управление роботами.*

*Пример учебной среды разработки программ управления движущимися роботами. Алгоритмы управления движущимися роботами. Реализация алгоритмов "движение до препятствия", "следование вдоль линии" и т.п.*

*Анализ алгоритмов действий роботов. Испытание механизма робота, отладка программы управления роботом. Влияние ошибок измерений и вычислений на выполнение алгоритмов управления роботом.*

### **Математическое моделирование**



Понятие математической модели. Задачи, решаемые с помощью математического (компьютерного) моделирования. Отличие математической модели от натурной модели и от словесного (литературного) описания объекта. Использование компьютеров при работе с математическими моделями.

Компьютерные эксперименты.

Примеры использования математических (компьютерных) моделей при решении научно-технических задач. Представление о цикле моделирования: построение математической модели, ее программная реализация, проверка на простых примерах (тестирование), проведение компьютерного эксперимента, анализ его результатов, уточнение модели.

## **Использование программных систем и сервисов**

### **Файловая система**

Принципы построения файловых систем. Каталог (директория). Основные операции при работе с файлами: создание, редактирование, копирование, перемещение, удаление. Типы файлов.

Характерные размеры файлов различных типов (страница печатного текста, полный текст романа «Евгений Онегин», минутный видеоклип, полуторачасовой фильм, файл данных космических наблюдений, файл промежуточных данных при математическом моделировании сложных физических процессов и др.).

Архивирование и разархивирование.

Файловый менеджер.

*Поиск в файловой системе.*

### **Подготовка текстов и демонстрационных материалов**

Текстовые документы и их структурные элементы (страница, абзац, строка, слово, символ).

Текстовый процессор – инструмент создания, редактирования и форматирования текстов. Свойства страницы, абзаца, символа. Стилевое форматирование.

Включение в текстовый документ списков, таблиц, и графических объектов. Включение в текстовый документ диаграмм, формул, нумерации страниц, колонтитулов, ссылок и др. *История изменений.*

Проверка правописания, словари.

Инструменты ввода текста с использованием сканера, программ распознавания, расшифровки устной речи. Компьютерный перевод.

*Понятие о системе стандартов по информации, библиотечному и издательскому делу. Деловая переписка, учебная публикация, коллективная работа. Реферат и аннотация.*

Подготовка компьютерных презентаций. Включение в презентацию

аудиовизуальных объектов.

Знакомство с графическими редакторами. Операции редактирования графических объектов: изменение размера, сжатие изображения; обрезка, поворот, отражение, работа с областями (выделение, копирование, заливка цветом), коррекция цвета, яркости и контрастности. *Знакомство с обработкой фотографий. Геометрические и стилевые преобразования.*

Ввод изображений с использованием различных цифровых устройств (цифровых фотоаппаратов и микроскопов, видеокамер, сканеров и т. д.).

*Средства компьютерного проектирования. Чертежи и работа с ними. Базовые операции: выделение, объединение, геометрические преобразования фрагментов и компонентов. Диаграммы, планы, карты.*

### **Электронные (динамические) таблицы**

Электронные (динамические) таблицы. Формулы с использованием абсолютной, относительной и смешанной адресации; преобразование формул при копировании. Выделение диапазона таблицы и упорядочивание (сортировка) его элементов; построение графиков и диаграмм.

### **Базы данных. Поиск информации**

Базы данных. Таблица как представление отношения. Поиск данных в готовой базе. *Связи между таблицами.*

Поиск информации в сети Интернет. Средства и методика поиска информации. Построение запросов; браузеры. Компьютерные энциклопедии и словари. Компьютерные карты и другие справочные системы. *Поисковые машины.*

### **Работа в информационном пространстве. Информационно-коммуникационные технологии**

Компьютерные сети. Интернет. Адресация в сети Интернет. Доменная система имен. Сайт. Сетевое хранение данных. *Большие данные в природе и технике (геномные данные, результаты физических экспериментов, Интернет-данные, в частности, данные социальных сетей). Технологии их обработки и хранения.*

Виды деятельности в сети Интернет. Интернет-сервисы: почтовая служба; справочные службы (карты, расписания и т. п.), поисковые службы, службы обновления программного обеспечения и др.

Компьютерные вирусы и другие вредоносные программы; защита от них.

Приемы, повышающие безопасность работы в сети Интернет. *Проблема подлинности полученной информации. Электронная подпись, сертифицированные сайты и документы.* Методы индивидуального и коллективного размещения новой информации в сети Интернет. Взаимодействие на основе компьютерных сетей: электронная почта, чат,

форум, телеконференция и др.

Гигиенические, эргономические и технические условия эксплуатации средств ИКТ. Экономические, правовые и этические аспекты их использования. Личная информация, средства ее защиты. Организация личного информационного пространства.

Основные этапы и тенденции развития ИКТ. Стандарты в сфере информатики и ИКТ. *Стандартизация и стандарты в сфере информатики и ИКТ докомпьютерной эры (запись чисел, алфавитов национальных языков и др.) и компьютерной эры (языки программирования, адресация в сети Интернет и др.)*.

### **Разработка приложений виртуальной и дополненной реальности: 3D-моделирование и программирование.**

#### **Кейс 1. Проектируем идеальное VR-устройство**

В рамках первого кейса (34 ч) обучающиеся исследуют существующие модели устройств виртуальной реальности, выявляют ключевые параметры, а затем выполняют проектную задачу — конструируют собственное VR-устройство. Обучающиеся исследуют VR-контроллеры и обобщают возможные принципы управления системами виртуальной реальности. Сравнивают различные типы управления и делают выводы о том, что необходимо для «обмана» мозга и погружения в другой мир.

Обучающиеся смогут собрать собственную модель VR-гарнитуры: спроектировать, смоделировать, вырезать/распечатать на 3D-принтере нужные элементы, а затем протестировать самостоятельно разработанное устройство.

#### **Кейс 2. Разрабатываем VR/AR-приложения**

После формирования основных понятий виртуальной реальности, получения навыков работы с VR-оборудованием в первом кейсе (34 ч), обучающиеся переходят к рассмотрению понятий дополненной и смешанной реальности, разбирают их основные отличия от виртуальной.

Создают собственное AR-приложение (augmented reality — дополненная реальность), отрабатывая навыки работы с необходимым в дальнейшем программным обеспечением, навыки дизайн-проектирования и дизайн-аналитики.

Обучающиеся научатся работать с крупнейшими репозиториями бесплатных трёхмерных моделей, смогут минимально адаптировать модели, имеющиеся в свободном доступе, под свои нужды. Начинается знакомство со структурой интерфейса программы для 3D-моделирования (по усмотрению наставника — 3ds Max, Blender 3D, Maya), основными командами. Вводятся понятия «полигональность» и «текстура».

**Геоинформационные технологии.** На протяжении курса программы обучающиеся познакомятся с различными геоинформационными системами, узнают, в каких областях применяется геоинформатика, какие задачи может решать, а также смогут сами применять её в своей повседневной жизни. Обучающиеся базово усвоят принцип позиционирования с помощью ГНСС. Узнают, как можно организовать сбор спутниковых данных, как они представляются в текстовом виде и как их можно визуализировать. В рамках программы выберут проектное направление, научатся ставить задачи, исследовать проблематику, планировать ведение проекта и грамотно распределять роли внутри команды.

Обучающиеся смогут познакомиться с историей применения беспилотных летательных аппаратов. Узнают о современных беспилотниках, смогут решить различные задачи с их помощью. Узнают также и об основном устройстве современных беспилотных систем. Обучающиеся узнают, как создаётся полётное задание для беспилотников. Как производится запуск и дальнейшая съёмка с помощью БАС. А также получают такие результаты съёмки, как ортофотоплан и трёхмерные модели.

Обучающиеся углубятся в технологию обработки геоданных путём автоматизированного моделирования объектов местности.

Самостоятельно смогут выполнить съёмку местности по полётному заданию. Создадут 3D-модели.

Обучающиеся ознакомятся с различными устройствами прототипирования. Узнают общие принципы работы устройств, сферы их применения и продукты деятельности данных устройств. Обучающиеся научатся готовить 3D-модели для печати с помощью экспорта данных.

Дополняют модели по данным аэрофотосъёмки с помощью ручного моделирования. Применяют устройства для прототипирования для печати задания.

Обучающиеся изучат основы в подготовке презентации. Создадут её. Подготовятся к представлению реализованного прототипа.

Представят его, защищая проект.

**Основы программирования на языке Python на примере программирования беспилотного летательного аппарата.**

Кейс 1. «Угадай число»

При решении данного кейса обучающиеся осваивают основы программирования на языке Python посредством создания игры, в которой пользователь угадывает число, заданное компьютером.

Программа затрагивает много ключевых моментов программирования: конвертирование типов данных, запись и чтение файлов, использование

алгоритма деления отрезка пополам, обработка полученных данных и представление их в виде графиков.

#### Кейс 2. «Спаси остров»

Кейс позволяет обучающимся поработать на языке Python со словарями и списками; изучить, как делать множественное присваивание, добавление элементов в список и их удаление, создать уникальный дизайн будущей игры.

#### Кейс 3. «Калькулятор»

При решении данного кейса учащиеся создают первое простое приложение калькулятор: выполняют программную часть на языке программирования Python и создают интерфейс для пользователя при помощи библиотеки Tkinter.

#### Кейс 4. Программирование автономных квадрокоптеров

Роевое взаимодействие роботов является актуальной задачей в современной робототехнике. Квадрокоптеры можно считать летающей робототехникой. Шоу квадрокоптеров, выполнение задания боевыми беспилотными летательными аппаратами - такие задачи решаются с помощью применения алгоритмов роевого взаимодействия.

Данный кейс посвящен созданию шоу коптеров из 3х бпла выполняющих полет в автономном режиме. Обучающиеся получают первые навыки программирования технической системы на языке Python. Познакомятся с алгоритмами позиционирования устройств на улице и в помещении, а также узнают о принципах работы оптического распознавания объектов

### **2.2.2.10. Физика**

Физическое образование в основной школе должно обеспечить формирование у обучающихся представлений о научной картине мира – важного ресурса научно-технического прогресса, ознакомление обучающихся с физическими и астрономическими явлениями, основными принципами работы механизмов, высокотехнологичных устройств и приборов, развитие компетенций в решении инженерно-технических и научно-исследовательских задач.

Освоение учебного предмета «Физика» направлено на развитие у обучающихся представлений о строении, свойствах, законах существования и движения материи, на освоение обучающимися общих законов и закономерностей природных явлений, создание условий для формирования интеллектуальных, творческих, гражданских, коммуникационных, информационных компетенций. Обучающиеся овладеют научными методами решения различных теоретических и практических задач, умениями формулировать гипотезы, конструировать, проводить эксперименты, оценивать

и анализировать полученные результаты, сопоставлять их с объективными реалиями жизни.

Учебный предмет «Физика» способствует формированию у обучающихся умений безопасно использовать лабораторное оборудование, проводить естественно-научные исследования и эксперименты, анализировать полученные результаты, представлять и научно аргументировать полученные выводы.

Изучение предмета «Физика» в части формирования у обучающихся научного мировоззрения, освоения общенаучных методов (наблюдение, измерение, эксперимент, моделирование), освоения практического применения научных знаний физики в жизни основано на межпредметных связях с предметами: «Математика», «Информатика», «Химия», «Биология», «География», «Экология», «Основы безопасности жизнедеятельности», «История», «Литература» и др.

### **Физика и физические методы изучения природы**

Физика – наука о природе. Физические тела и явления. Наблюдение и описание физических явлений. Физический эксперимент. Моделирование явлений и объектов природы.

Физические величины и их измерение. Точность и погрешность измерений. Международная система единиц.

Физические законы и закономерности. Физика и техника. Научный метод познания. Роль физики в формировании естественнонаучной грамотности.

### **Механические явления**

Механическое движение. Материальная точка как модель физического тела. Относительность механического движения. Система отсчета. Физические величины, необходимые для описания движения и взаимосвязь между ними (путь, перемещение, скорость, ускорение, время движения). Равномерное и равноускоренное прямолинейное движение. Равномерное движение по окружности. Первый закон Ньютона и инерция. Масса тела. Плотность вещества. Сила. Единицы силы. Второй закон Ньютона. Третий закон Ньютона. Свободное падение тел. Сила тяжести. Закон всемирного тяготения. Сила упругости. Закон Гука. Вес тела. Невесомость. Связь между силой тяжести и массой тела. Динамометр. Равнодействующая сила. Сила трения. Трение скольжения. Трение покоя. Трение в природе и технике.

Импульс. Закон сохранения импульса. Реактивное движение. Механическая работа. Мощность. Энергия. Потенциальная и кинетическая энергия. Превращение одного вида механической энергии в другой. Закон сохранения полной механической энергии.

Простые механизмы. Условия равновесия твердого тела, имеющего

закрепленную ось движения. Момент силы. *Центр тяжести тела*. Рычаг. Равновесие сил на рычаге. Рычаги в технике, быту и природе. Подвижные и неподвижные блоки. Равенство работ при использовании простых механизмов («Золотое правило механики»). Коэффициент полезного действия механизма.

Давление твердых тел. Единицы измерения давления. Способы изменения давления. Давление жидкостей и газов Закон Паскаля. Давление жидкости на дно и стенки сосуда. Сообщающиеся сосуды. Вес воздуха. Атмосферное давление. Измерение атмосферного давления. Опыт Торричелли. Барометр-анероид. Атмосферное давление на различных высотах. Гидравлические механизмы (пресс, насос). Давление жидкости и газа на погруженное в них тело. Архимедова сила. Плавание тел и судов Воздухоплавание.

Механические колебания. Период, частота, амплитуда колебаний. Резонанс. Механические волны в однородных средах. Длина волны. Звук как механическая волна. Громкость и высота тона звука.

### **Тепловые явления**

Строение вещества. Атомы и молекулы. Тепловое движение атомов и молекул. Диффузия в газах, жидкостях и твердых телах. *Броуновское движение*. Взаимодействие (притяжение и отталкивание) молекул. Агрегатные состояния вещества. Различие в строении твердых тел, жидкостей и газов.

Тепловое равновесие. Температура. Связь температуры со скоростью хаотического движения частиц. Внутренняя энергия. Работа и теплопередача как способы изменения внутренней энергии тела. Теплопроводность. Конвекция. Излучение. Примеры теплопередачи в природе и технике. Количество теплоты. Удельная теплоемкость. Удельная теплота сгорания топлива. Закон сохранения и превращения энергии в механических и тепловых процессах. Плавление и отвердевание кристаллических тел. Удельная теплота плавления. Испарение и конденсация. Поглощение энергии при испарении жидкости и выделение ее при конденсации пара. Кипение. Зависимость температуры кипения от давления. Удельная теплота парообразования и конденсации. Влажность воздуха. Работа газа при расширении. Преобразования энергии в тепловых машинах (паровая турбина, двигатель внутреннего сгорания, реактивный двигатель). КПД тепловой машины. *Экологические проблемы использования тепловых машин*.

### **Электромагнитные явления**

Электризация физических тел. Взаимодействие заряженных тел. Два рода электрических зарядов. Делимость электрического заряда. Элементарный электрический заряд. Закон сохранения электрического заряда. Проводники, полупроводники и изоляторы электричества. Электроскоп. Электрическое поле как особый вид материи. *Напряженность электрического поля*. Действие

электрического поля на электрические заряды. *Конденсатор. Энергия электрического поля конденсатора.*

Электрический ток. Источники электрического тока. Электрическая цепь и ее составные части. Направление и действия электрического тока. Носители электрических зарядов в металлах. Сила тока. Электрическое напряжение. Электрическое сопротивление проводников. Единицы сопротивления.

Зависимость силы тока от напряжения. Закон Ома для участка цепи. Удельное сопротивление. Реостаты. Последовательное соединение проводников. Параллельное соединение проводников.

Работа электрического поля по перемещению электрических зарядов. Мощность электрического тока. Нагревание проводников электрическим током. Закон Джоуля - Ленца. Электрические нагревательные и осветительные приборы. Короткое замыкание.

Магнитное поле. Индукция магнитного поля. Магнитное поле тока. Опыт Эрстеда. Магнитное поле постоянных магнитов. Магнитное поле Земли. Электромагнит. Магнитное поле катушки с током. Применение электромагнитов. Действие магнитного поля на проводник с током и движущуюся заряженную частицу. *Сила Ампера и сила Лоренца.* Электродвигатель. Явление электромагнитной индукция. Опыты Фарадея.

Электромагнитные колебания. *Колебательный контур. Электрогенератор. Переменный ток. Трансформатор.* Передача электрической энергии на расстояние. Электромагнитные волны и их свойства. *Принципы радиосвязи и телевидения. Влияние электромагнитных излучений на живые организмы.*

Свет – электромагнитная волна. Скорость света. Источники света. Закон прямолинейного распространения света. Закон отражения света. Плоское зеркало. Закон преломления света. Линзы. Фокусное расстояние и оптическая сила линзы. Изображение предмета в зеркале и линзе. *Оптические приборы.* Глаз как оптическая система. Дисперсия света. *Интерференция и дифракция света.*

### **Квантовые явления**

Строение атомов. Планетарная модель атома. Квантовый характер поглощения и испускания света атомами. Линейчатые спектры.

Опыты Резерфорда.

Состав атомного ядра. Протон, нейтрон и электрон. Закон Эйнштейна о пропорциональности массы и энергии. *Дефект масс и энергия связи атомных ядер.* Радиоактивность. Период полураспада. Альфа-излучение. *Бета-излучение.* Гамма-излучение. Ядерные реакции. Источники энергии Солнца и звезд. Ядерная энергетика. *Экологические проблемы работы атомных*



*электростанций. Дозиметрия. Влияние радиоактивных излучений на живые организмы.*

### **Строение и эволюция Вселенной**

Геоцентрическая и гелиоцентрическая системы мира. Физическая природа небесных тел Солнечной системы. Происхождение Солнечной системы. Физическая природа Солнца и звезд. Строение Вселенной. Эволюция Вселенной. Гипотеза Большого взрыва.

### **Примерные темы лабораторных и практических работ**

Лабораторные работы (независимо от тематической принадлежности) делятся следующие типы:

1. Проведение прямых измерений физических величин
2. Расчет по полученным результатам прямых измерений зависимого от них параметра (косвенные измерения).
3. Наблюдение явлений и постановка опытов (на качественном уровне) по обнаружению факторов, влияющих на протекание данных явлений.
4. Исследование зависимости одной физической величины от другой с представлением результатов в виде графика или таблицы.
5. Проверка заданных предположений (прямые измерения физических величин и сравнение заданных соотношений между ними).
6. Знакомство с техническими устройствами и их конструирование.

Любая рабочая программа должна предусматривать выполнение лабораторных работ всех указанных типов. Выбор тематики и числа работ каждого типа зависит от особенностей рабочей программы и УМК.

### **Проведение прямых измерений физических величин**

1. Измерение размеров тел.
2. Измерение размеров малых тел.
3. Измерение массы тела.
4. Измерение объема тела.
5. Измерение силы.
6. Измерение времени процесса, периода колебаний.
7. Измерение температуры.
8. Измерение давления воздуха в баллоне под поршнем.
9. Измерение силы тока и его регулирование.
10. Измерение напряжения.
11. Измерение углов падения и преломления.
12. Измерение фокусного расстояния линзы.
13. Измерение радиоактивного фона.

**Расчет по полученным результатам прямых измерений зависимого от них параметра (косвенные измерения)**

1. Измерение плотности вещества твердого тела.
2. Определение коэффициента трения скольжения.
3. Определение жесткости пружины.
4. Определение выталкивающей силы, действующей на погруженное в жидкость тело.
5. Определение момента силы.
6. Измерение скорости равномерного движения.
7. Измерение средней скорости движения.
8. Измерение ускорения равноускоренного движения.
9. Определение работы и мощности.
10. Определение частоты колебаний груза на пружине и нити.
11. Определение относительной влажности.
12. Определение количества теплоты.
13. Определение удельной теплоемкости.
14. Измерение работы и мощности электрического тока.
15. Измерение сопротивления.
16. Определение оптической силы линзы.
17. Исследование зависимости выталкивающей силы от объема погруженной части от плотности жидкости, ее независимости от плотности и массы тела.
18. Исследование зависимости силы трения от характера поверхности, ее независимости от площади.

**Наблюдение явлений и постановка опытов (на качественном уровне) по обнаружению факторов, влияющих на протекание данных явлений**

1. Наблюдение зависимости периода колебаний груза на нити от длины и независимости от массы.
2. Наблюдение зависимости периода колебаний груза на пружине от массы и жесткости.
3. Наблюдение зависимости давления газа от объема и температуры.
4. Наблюдение зависимости температуры остывающей воды от времени.
5. Исследование явления взаимодействия катушки с током и магнита.
6. Исследование явления электромагнитной индукции.
7. Наблюдение явления отражения и преломления света.
8. Наблюдение явления дисперсии.
9. Обнаружение зависимости сопротивления проводника от его параметров и вещества.
10. Исследование зависимости веса тела в жидкости от объема погруженной части.
11. Исследование зависимости одной физической величины от другой с

представлением результатов в виде графика или таблицы.

12. Исследование зависимости массы от объема.
13. Исследование зависимости пути от времени при равноускоренном движении без начальной скорости.
14. Исследование зависимости скорости от времени и пути при равноускоренном движении.
15. Исследование зависимости силы трения от силы давления.
16. Исследование зависимости деформации пружины от силы.
17. Исследование зависимости периода колебаний груза на нити от длины.
18. Исследование зависимости периода колебаний груза на пружине от жесткости и массы.
19. Исследование зависимости силы тока через проводник от напряжения.
20. Исследование зависимости силы тока через лампочку от напряжения.
21. Исследование зависимости угла преломления от угла падения.

**Проверка заданных предположений (прямые измерения физических величин и сравнение заданных соотношений между ними). Проверка гипотез**

1. Проверка гипотезы о линейной зависимости длины столбика жидкости в трубке от температуры.
2. Проверка гипотезы о прямой пропорциональности скорости при равноускоренном движении пройденному пути.
3. Проверка гипотезы: при последовательно включенных лампочки и проводника или двух проводников напряжения складывать нельзя (можно).
4. Проверка правила сложения токов на двух параллельно включенных резисторов.

**Знакомство с техническими устройствами и их конструирование**

5. Конструирование наклонной плоскости с заданным значением КПД.
6. Конструирование ареометра и испытание его работы.
7. Сборка электрической цепи и измерение силы тока в ее различных участках.
8. Сборка электромагнита и испытание его действия.
9. Изучение электрического двигателя постоянного тока (на модели).
10. Конструирование электродвигателя.
11. Конструирование модели телескопа.
12. Конструирование модели лодки с заданной грузоподъемностью.
13. Оценка своего зрения и подбор очков.

14. Конструирование простейшего генератора.
15. Изучение свойств изображения в линзах.

### **2.2.2.11. Биология**

Биологическое образование в основной школе должно обеспечить формирование биологической и экологической грамотности, расширение представлений об уникальных особенностях живой природы, ее многообразии и эволюции, человеку как биосоциальном существе, развитие компетенций в решении практических задач, связанных с живой природой.

Освоение учебного предмета «Биология» направлено на развитие у обучающихся ценностного отношения к объектам живой природы, создание условий для формирования интеллектуальных, гражданских, коммуникационных, информационных компетенций. Обучающиеся овладеют научными методами решения различных теоретических и практических задач, умениями формулировать гипотезы, конструировать, проводить эксперименты, оценивать и анализировать полученные результаты, сопоставлять их с объективными реалиями жизни.

Учебный предмет «Биология» способствует формированию у обучающихся умения безопасно использовать лабораторное оборудование, проводить исследования, анализировать полученные результаты, представлять и научно аргументировать полученные выводы.

Изучение предмета «Биология» в части формирования у обучающихся научного мировоззрения, освоения общенаучных методов (наблюдение, измерение, эксперимент, моделирование), освоения практического применения научных знаний основано на межпредметных связях с предметами: «Физика», «Химия», «География», «Математика», «Экология», «Основы безопасности жизнедеятельности», «История», «Русский язык», «Литература» и др.

#### **Живые организмы**

##### **Биология – наука о живых организмах**

Биология как наука. Методы изучения живых организмов. Роль биологии в познании окружающего мира и практической деятельности людей. Соблюдение правил поведения в окружающей среде. Бережное отношение к природе. Охрана биологических объектов. Правила работы в кабинете биологии, с биологическими приборами и инструментами.

Свойства живых организмов (*структурированность, целостность, обмен веществ, движение, размножение, развитие, раздражимость, приспособленность, наследственность и изменчивость*) их проявление у растений, животных, грибов и бактерий.

##### **Клеточное строение организмов**

Клетка – основа строения и жизнедеятельности организмов. *История изучения клетки. Методы изучения клетки.* Строение и жизнедеятельность клетки. Бактериальная клетка. Животная клетка. Растительная клетка. Грибная клетка. *Ткани организмов.*

### **Многообразие организмов**

Клеточные и неклеточные формы жизни. Организм. Классификация организмов. Принципы классификации. Одноклеточные и многоклеточные организмы. Основные царства живой природы.

### **Среды жизни**

Среда обитания. Факторы среды обитания. Места обитания. Приспособления организмов к жизни в наземно-воздушной среде. Приспособления организмов к жизни в водной среде. Приспособления организмов к жизни в почвенной среде. Приспособления организмов к жизни в организменной среде. *Растительный и животный мир родного края.*

### **Царство Растения**

Многообразие и значение растений в природе и жизни человека. Общее знакомство с цветковыми растениями. Растительные ткани и органы растений. Вегетативные и генеративные органы. Жизненные формы растений. Растение – целостный организм (биосистема). Условия обитания растений. Среды обитания растений. Сезонные явления в жизни растений.

### **Органы цветкового растения**

Семя. Строение семени. Корень. Зоны корня. Виды корней. Корневые системы. Значение корня. Видоизменения корней. Побег. Генеративные и вегетативные побеги. Строение побега. Разнообразие и значение побегов. Видоизмененные побеги. Почка. Вегетативные и генеративные почки. Строение листа. Листорасположение. Жилкование листа. Стебель. Строение и значение стебля. Строение и значение цветка. Соцветия. Опыление. Виды опыления. Строение и значение плода. Многообразие плодов. Распространение плодов.

### **Микроскопическое строение растений**

Разнообразие растительных клеток. Ткани растений. Микроскопическое строение корня. Корневой волосок. Микроскопическое строение стебля. Микроскопическое строение листа.

### **Жизнедеятельность цветковых растений**

Процессы жизнедеятельности растений. Обмен веществ и превращение энергии: почвенное питание и воздушное питание (фотосинтез), дыхание, удаление конечных продуктов обмена веществ. Транспорт веществ. *Движения.* Рост, развитие и размножение растений. Половое размножение растений. *Оплодотворение у цветковых растений.* Вегетативное размножение растений.

Приемы выращивания и размножения растений и ухода за ними. Космическая роль зеленых растений.

### **Многообразие растений**

Классификация растений. Водоросли – низшие растения. Многообразие водорослей. Высшие споровые растения (мхи, папоротники, хвощи, плауны), отличительные особенности и многообразие. Отдел Голосеменные, отличительные особенности и многообразие. Отдел Покрытосеменные (Цветковые), отличительные особенности. Классы Однодольные и Двудольные. Многообразие цветковых растений. Меры профилактики заболеваний, вызываемых растениями.

### **Царство Бактерии**

Бактерии, их строение и жизнедеятельность. Роль бактерий в природе, жизни человека. Меры профилактики заболеваний, вызываемых бактериями. *Значение работ Р. Коха и Л. Пастера.*

### **Царство Грибы**

Отличительные особенности грибов. Многообразие грибов. Роль грибов в природе, жизни человека. Грибы-паразиты. Съедобные и ядовитые грибы. Первая помощь при отравлении грибами. Меры профилактики заболеваний, вызываемых грибами. Лишайники, их роль в природе и жизни человека.

### **Царство Животные**

Общее знакомство с животными. Животные ткани, органы и системы органов животных. *Организм животного как биосистема.* Многообразие и классификация животных. Среды обитания животных. Сезонные явления в жизни животных. Поведение животных (раздражимость, рефлексы и инстинкты). Разнообразие отношений животных в природе. Значение животных в природе и жизни человека.

### **Одноклеточные животные, или Простейшие**

Общая характеристика простейших. *Происхождение простейших.* Значение простейших в природе и жизни человека. Пути заражения человека и животных паразитическими простейшими. Меры профилактики заболеваний, вызываемых одноклеточными животными.

### **Тип Кишечнополостные**

Многоклеточные животные. Общая характеристика типа Кишечнополостные. Регенерация. *Происхождение кишечнополостных.* Значение кишечнополостных в природе и жизни человека.

### **Типы червей**

Тип Плоские черви, общая характеристика. Тип Круглые черви, общая характеристика. Тип Кольчатые черви, общая характеристика. Паразитические плоские и круглые черви. Пути заражения человека и животных

паразитическими червями. Меры профилактики заражения. Значение дождевых червей в почвообразовании. *Происхождение червей.*

### **Тип Моллюски**

Общая характеристика типа Моллюски. Многообразие моллюсков. *Происхождение моллюсков* и их значение в природе и жизни человека.

### **Тип Членистоногие**

Общая характеристика типа Членистоногие. Среда жизни. *Происхождение членистоногих.* Охрана членистоногих.

Класс Ракообразные. Особенности строения и жизнедеятельности ракообразных, их значение в природе и жизни человека.

Класс Паукообразные. Особенности строения и жизнедеятельности паукообразных, их значение в природе и жизни человека. Клещи – переносчики возбудителей заболеваний животных и человека. Меры профилактики.

Класс Насекомые. Особенности строения и жизнедеятельности насекомых. Поведение насекомых, инстинкты. Значение насекомых в природе и сельскохозяйственной деятельности человека. Насекомые – вредители. *Меры по сокращению численности насекомых-вредителей. Насекомые, снижающие численность вредителей растений.* Насекомые – переносчики возбудителей и паразиты человека и домашних животных. Одомашненные насекомые: медоносная пчела и тутовый шелкопряд.

### **Тип Хордовые**

Общая характеристика типа Хордовых. Подтип Бесчерепные. Ланцетник. Подтип Черепные, или Позвоночные. Общая характеристика надкласса Рыбы. Места обитания и внешнее строение рыб. Особенности внутреннего строения и процессов жизнедеятельности у рыб в связи с водным образом жизни. Размножение и развитие и миграция рыб в природе. Основные систематические группы рыб. Значение рыб в природе и жизни человека. Рыбоводство и охрана рыбных запасов.

Класс Земноводные. Общая характеристика класса Земноводные. Места обитания и распространение земноводных. Особенности внешнего строения в связи с образом жизни. Внутреннее строение земноводных. Размножение и развитие земноводных. *Происхождение земноводных.* Многообразие современных земноводных и их охрана. Значение земноводных в природе и жизни человека.

Класс Пресмыкающиеся. Общая характеристика класса Пресмыкающиеся. Места обитания, особенности внешнего и внутреннего строения пресмыкающихся. Размножение пресмыкающихся. *Происхождение* и многообразие древних пресмыкающихся. Значение пресмыкающихся в природе и жизни человека.

Класс Птицы. Общая характеристика класса Птицы. Места обитания и особенности внешнего строения птиц. Особенности внутреннего строения и жизнедеятельности птиц. Размножение и развитие птиц. *Сезонные явления в жизни птиц. Экологические группы птиц.* Происхождение птиц. Значение птиц в природе и жизни человека. Охрана птиц. Птицеводство. *Домашние птицы, приемы выращивания и ухода за птицами.*

Класс Млекопитающие. Общая характеристика класса Млекопитающие. Среды жизни млекопитающих. Особенности внешнего строения, скелета и мускулатуры млекопитающих. Органы полости тела. Нервная система и поведение млекопитающих, *рассудочное поведение.* Размножение и развитие млекопитающих. Происхождение млекопитающих. Многообразие млекопитающих. Млекопитающие – переносчики возбудителей опасных заболеваний. Меры борьбы с грызунами. Меры предосторожности и первая помощь при укусах животных. Экологические группы млекопитающих. Сезонные явления в жизни млекопитающих. Происхождение и значение млекопитающих. Охрана млекопитающих. Важнейшие породы домашних млекопитающих. Приемы выращивания и ухода за домашними млекопитающими. *Многообразие птиц и млекопитающих родного края.*

## **Человек и его здоровье**

### **Введение в науки о человеке**

Значение знаний об особенностях строения и жизнедеятельности организма человека для самопознания и сохранения здоровья. Комплекс наук, изучающих организм человека. Научные методы изучения человеческого организма (наблюдение, измерение, эксперимент). Место человека в системе животного мира. Сходства и отличия человека и животных. Особенности человека как социального существа. Происхождение современного человека. Расы.

### **Общие свойства организма человека**

Клетка – основа строения, жизнедеятельности и развития организмов. Строение, химический состав, жизненные свойства клетки. Ткани, органы и системы органов организма человека, их строение и функции. Организм человека как биосистема. Внутренняя среда организма (кровь, лимфа, тканевая жидкость).

### **Нейрогуморальная регуляция функций организма**

Регуляция функций организма, способы регуляции. Механизмы регуляции функций.

Нервная система: центральная и периферическая, соматическая и вегетативная. Нейроны, нервы, нервные узлы. Рефлекторный принцип работы нервной системы. Рефлекторная дуга. Спинной мозг. Головной мозг. Большие



полушария головного мозга. *Особенности развития головного мозга человека и его функциональная асимметрия.* Нарушения деятельности нервной системы и их предупреждение.

Железы и их классификация. Эндокринная система. Гормоны, их роль в регуляции физиологических функций организма. Железы внутренней секреции: гипофиз, *этифиз*, щитовидная железа, надпочечники. Железы смешанной секреции: поджелудочная и половые железы. Регуляция функций эндокринных желез.

### **Опора и движение**

Опорно-двигательная система: строение, функции. Кость: химический состав, строение, рост. Соединение костей. Скелет человека. Особенности скелета человека, связанные с прямохождением и трудовой деятельностью. Влияние факторов окружающей среды и образа жизни на развитие скелета. Мышцы и их функции. Значение физических упражнений для правильного формирования скелета и мышц. Гиподинамия. Профилактика травматизма. Первая помощь при травмах опорно-двигательного аппарата.

### **Кровь и кровообращение**

Функции крови илимфы. Поддержание постоянства внутренней среды. *Гомеостаз.* Состав крови. Форменные элементы крови: эритроциты, лейкоциты, тромбоциты. Группы крови. Резус-фактор. Переливание крови. Свертывание крови. Иммунитет. Факторы, влияющие на иммунитет. *Значение работ Л. Пастера и И.И. Мечникова в области иммунитета.* Роль прививок в борьбе с инфекционными заболеваниями. Кровеносная и лимфатическая системы: строение, функции. Строение сосудов. Движение крови по сосудам. Строение и работа сердца. Сердечный цикл. Пульс. Давление крови. *Движение лимфы по сосудам.* Гигиена сердечно-сосудистой системы. Профилактика сердечно-сосудистых заболеваний. Виды кровотечений, приемы оказания первой помощи при кровотечениях.

### **Дыхание**

Дыхательная система: строение и функции. Этапы дыхания. Легочные объемы. Газообмен в легких и тканях. Регуляция дыхания. Гигиена дыхания. Вред табакокурения. Предупреждение распространения инфекционных заболеваний и соблюдение мер профилактики для защиты собственного организма. Первая помощь при остановке дыхания, спасении утопающего, отравлении угарным газом.

### **Пищеварение**

Питание. Пищеварение. Пищеварительная система: строение и функции. Ферменты, роль ферментов в пищеварении. Обработка пищи в ротовой полости. Зубы и уход за ними. Слюна и слюнные железы. Глотание.

Пищеварение в желудке. Желудочный сок. Аппетит. Пищеварение в тонком кишечнике. Роль печени и поджелудочной железы в пищеварении. Всасывание питательных веществ. Особенности пищеварения в толстом кишечнике. Вклад Павлова И. П. в изучение пищеварения. Гигиена питания, предотвращение желудочно-кишечных заболеваний.

### **Обмен веществ и энергии**

Обмен веществ и превращение энергии. Две стороны обмена веществ и энергии. Обмен органических и неорганических веществ. Витамины. Проявление гиповитаминозов и авитаминозов, и меры их предупреждения. Энергетический обмен и питание. Пищевые рационы. Нормы питания. Регуляция обмена веществ.

Поддержание температуры тела. *Терморегуляция при разных условиях среды.* Покровы тела. Уход за кожей, волосами, ногтями. Роль кожи в процессах терморегуляции. Приемы оказания первой помощи при травмах, ожогах, обморожениях и их профилактика.

### **Выделение**

Мочевыделительная система: строение и функции. Процесс образования и выделения мочи, его регуляция. Заболевания органов мочевыделительной системы и меры их предупреждения.

### **Размножение и развитие**

Половая система: строение и функции. Оплодотворение и внутриутробное развитие. *Роды.* Рост и развитие ребенка. Половое созревание. Наследование признаков у человека. Наследственные болезни, их причины и предупреждение. Роль генетических знаний в планировании семьи. Забота о репродуктивном здоровье. Инфекции, передающиеся половым путем и их профилактика. ВИЧ, профилактика СПИДа.

### **Сенсорные системы (анализаторы)**

Органы чувств и их значение в жизни человека. Сенсорные системы, их строение и функции. Глаз и зрение. Оптическая система глаза. Сетчатка. Зрительные рецепторы: палочки и колбочки. Нарушения зрения и их предупреждение. Ухо и слух. Строение и функции органа слуха. Гигиена слуха. Органы равновесия, мышечного чувства, осязания, обоняния и вкуса. Взаимодействие сенсорных систем. Влияние экологических факторов на органы чувств.

### **Высшая нервная деятельность**

Высшая нервная деятельность человека, *работы И. М. Сеченова, И. П. Павлова, А. А. Ухтомского и П. К. Анохина.* Безусловные и условные рефлексы, их значение. Познавательная деятельность мозга. Эмоции, память, мышление, речь. Сон и бодрствование. Значение сна. Предупреждение

нарушений сна. Особенности психики человека: осмысленность восприятия, словесно-логическое мышление, способность к накоплению и передаче из поколения в поколение информации. Индивидуальные особенности личности: способности, темперамент, характер, одаренность. Психология и поведение человека. Цели и мотивы деятельности. *Значение интеллектуальных, творческих и эстетических потребностей.* Роль обучения и воспитания в развитии психики и поведения человека.

### **Здоровье человека и его охрана**

Здоровье человека. Соблюдение санитарно-гигиенических норм и правил здорового образа жизни. Укрепление здоровья: аутотренинг, закаливание, двигательная активность, сбалансированное питание. Влияние физических упражнений на органы и системы органов. Защитно-приспособительные реакции организма. Факторы, нарушающие здоровье (гиподинамия, курение, употребление алкоголя, несбалансированное питание, стресс). Культура отношения к собственному здоровью и здоровью окружающих.

Человек и окружающая среда. *Значение окружающей среды как источника веществ и энергии. Социальная и природная среда, адаптации к ним. Краткая характеристика основных форм труда. Рациональная организация труда и отдыха.* Соблюдение правил поведения в окружающей среде, в опасных и чрезвычайных ситуациях, как основа безопасности собственной жизни. Зависимость здоровья человека от состояния окружающей среды.

### **Общие биологические закономерности**

#### **Биология как наука**

Научные методы изучения, применяемые в биологии: наблюдение, описание, эксперимент. Гипотеза, модель, теория, их значение и использование в повседневной жизни. Биологические науки. Роль биологии в формировании естественно-научной картины мира. Основные признаки живого. Уровни организации живой природы. *Живые природные объекты как система. Классификация живых природных объектов.*

#### **Клетка**

Клеточная теория. Клеточное строение организмов как доказательство их родства, единства живой природы. Строение клетки: клеточная оболочка, плазматическая мембрана, цитоплазма, ядро, органоиды. Многообразие клеток. Обмен веществ и превращение энергии в клетке. Хромосомы и гены. *Нарушения в строении и функционировании клеток – одна из причин заболевания организма.* Деление клетки – основа размножения, роста и развития организмов.

#### **Организм**

Клеточные и неклеточные формы жизни. Вирусы. Одноклеточные и многоклеточные организмы. Особенности химического состава организмов: неорганические и органические вещества, их роль в организме. Обмен веществ и превращения энергии – признак живых организмов. *Питание, дыхание, транспорт веществ, удаление продуктов обмена, координация и регуляция функций, движение и опора у растений и животных.* Рост и развитие организмов. Размножение. Бесполое и половое размножение. Половые клетки. Оплодотворение. Наследственность и изменчивость – свойства организмов. Наследственная и ненаследственная изменчивость. Приспособленность организмов к условиям среды.

### **Вид**

Вид, признаки вида. Вид как основная систематическая категория живого. Популяция как форма существования вида в природе. Популяция как единица эволюции. Ч. Дарвин – основоположник учения об эволюции. Основные движущие силы эволюции в природе. Результаты эволюции: многообразие видов, приспособленность организмов к среде обитания. *Усложнение растений и животных в процессе эволюции. Происхождение основных систематических групп растений и животных.* Применение знаний о наследственности, изменчивости и искусственном отборе при выведении новых пород животных, сортов растений и штаммов микроорганизмов.

### **Экосистемы**

Экология, экологические факторы, их влияние на организмы. Экосистемная организация живой природы. Экосистема, ее основные компоненты. Структура экосистемы. Пищевые связи в экосистеме. Взаимодействие популяций разных видов в экосистеме. Естественная экосистема (биогеоценоз). Агроэкосистема (агроценоз) как искусственное сообщество организмов. *Круговорот веществ и поток энергии в биогеоценозах.* Биосфера – глобальная экосистема. В. И. Вернадский – основоположник учения о биосфере. Структура биосферы. Распространение и роль живого вещества в биосфере. *Ноосфера. Краткая история эволюции биосферы.* Значение охраны биосферы для сохранения жизни на Земле. Биологическое разнообразие как основа устойчивости биосферы. Современные экологические проблемы, их влияние на собственную жизнь и жизнь окружающих людей. Последствия деятельности человека в экосистемах. Влияние собственных поступков на живые организмы и экосистемы.

**Примерный список лабораторных и практических работ по разделу «Живые организмы»:**

1. Изучение устройства увеличительных приборов и правил работы с ними;

2. Приготовление микропрепарата кожицы чешуи лука (мякоти плода томата);
3. Изучение органов цветкового растения;
4. Изучение строения позвоночного животного;
5. *Выявление передвижение воды и минеральных веществ в растении;*
6. Изучение строения семян однодольных и двудольных растений;
7. *Изучение строения водорослей;*
8. Изучение внешнего строения мхов (на местных видах);
9. Изучение внешнего строения папоротника (хвоща);
10. Изучение внешнего строения хвои, шишек и семян голосеменных растений;
11. Изучение внешнего строения покрытосеменных растений;
12. Определение признаков класса в строении растений;
13. *Определение до рода или вида нескольких травянистых растений одного-двух семейств;*
14. Изучение строения плесневых грибов;
15. Вегетативное размножение комнатных растений;
16. Изучение строения и передвижения одноклеточных животных;
17. *Изучение внешнего строения дождевого червя, наблюдение за его передвижением и реакциями на раздражения;*
18. Изучение строения раковин моллюсков;
19. Изучение внешнего строения насекомого;
20. Изучение типов развития насекомых;
21. Изучение внешнего строения и передвижения рыб;
22. Изучение внешнего строения и перьевого покрова птиц;
23. Изучение внешнего строения, скелета и зубной системы млекопитающих.

**Примерный список экскурсий по разделу «Живые организмы»:**

1. Многообразие животных;
2. Осенние (зимние, весенние) явления в жизни растений и животных;
3. Разнообразие и роль членистоногих в природе родного края;
4. Разнообразие птиц и млекопитающих местности проживания (экскурсия в природу, зоопарк или музей).

**Примерный список лабораторных и практических работ по разделу «Человек и его здоровье»:**

1. Выявление особенностей строения клеток разных тканей;
2. *Изучение строения головного мозга;*
3. *Выявление особенностей строения позвонков;*
4. Выявление нарушения осанки и наличия плоскостопия;

5. Сравнение микроскопического строения крови человека и лягушки;
6. Подсчет пульса в разных условиях. *Измерение артериального давления;*
7. *Измерение жизненной емкости легких. Дыхательные движения.*
8. Изучение строения и работы органа зрения.

**Примерный список лабораторных и практических работ по разделу «Общебиологические закономерности»:**

1. Изучение клеток и тканей растений и животных на готовых микропрепаратах;
2. Выявление изменчивости организмов;
3. Выявление приспособлений у организмов к среде обитания (на конкретных примерах).

**Примерный список экскурсий по разделу «Общебиологические закономерности»:**

1. Изучение и описание экосистемы своей местности.
2. *Многообразие живых организмов (на примере парка или природного участка).*
3. *Естественный отбор - движущая сила эволюции.*

#### **2.2.2.12. Химия**

В системе естественнонаучного образования химия как учебный предмет занимает важное место в познании законов природы, формировании научной картины мира, создании основы химических знаний, необходимых для повседневной жизни, навыков здорового и безопасного для человека и окружающей его среды образа жизни, а также в воспитании экологической культуры.

Успешность изучения химии связана с овладением химическим языком, соблюдением правил безопасной работы при выполнении химического эксперимента, осознанием многочисленных связей химии с другими предметами школьного курса.

Программа включает в себя основы неорганической и органической химии. Главной идеей программы является создание базового комплекса опорных знаний по химии, выраженных в форме, соответствующей возрасту обучающихся.

В содержании данного курса представлены основополагающие химические теоретические знания, включающие изучение состава и строения веществ, зависимости их свойств от строения, прогнозирование свойств веществ, исследование закономерностей химических превращений и путей управления ими в целях получения веществ и материалов.

Теоретическую основу изучения неорганической химии составляет атомно-молекулярное учение, Периодический закон Д.И. Менделеева с краткими сведениями о строении атома, видах химической связи, закономерностях протекания химических реакций.

В изучении курса значительная роль отводится химическому эксперименту: проведению практических и лабораторных работ, описанию результатов ученического эксперимента, соблюдению норм и правил безопасной работы в химической лаборатории.

Реализация данной программы в процессе обучения позволит обучающимся усвоить ключевые химические компетенции и понять роль и значение химии среди других наук о природе.

Изучение предмета «Химия» в части формирования у обучающихся научного мировоззрения, освоения общенаучных методов (наблюдение, измерение, эксперимент, моделирование), освоения практического применения научных знаний основано на межпредметных связях с предметами: «Биология», «География», «История», «Литература», «Математика», «Основы безопасности жизнедеятельности», «Русский язык», «Физика», «Экология».

### **Первоначальные химические понятия**

Предмет химии. *Тела и вещества. Основные методы познания: наблюдение, измерение, эксперимент.* Физические и химические явления. Чистые вещества и смеси. Способы разделения смесей. Атом. Молекула. Химический элемент. Знаки химических элементов. Простые и сложные вещества. Валентность. *Закон постоянства состава вещества.* Химические формулы. Индексы. Относительная атомная и молекулярная массы. Массовая доля химического элемента в соединении. Закон сохранения массы веществ. Химические уравнения. Коэффициенты. Условия и признаки протекания химических реакций. Моль – единица количества вещества. Молярная масса.

### **Кислород. Водород**

Кислород – химический элемент и простое вещество. *Озон. Состав воздуха.* Физические и химические свойства кислорода. Получение и применение кислорода. *Тепловой эффект химических реакций. Понятие об экзо- и эндотермических реакциях.* Водород – химический элемент и простое вещество. Физические и химические свойства водорода. Получение водорода в лаборатории. *Получение водорода в промышленности. Применение водорода.* Закон Авогадро. Молярный объем газов. Качественные реакции на газообразные вещества (кислород, водород). Объемные отношения газов при химических реакциях.

### **Вода. Растворы**

*Вода в природе. Круговорот воды в природе. Физические и химические свойства воды. Растворы. Растворимость веществ в воде. Концентрация растворов. Массовая доля растворенного вещества в растворе.*

### **Основные классы неорганических соединений**

*Оксиды. Классификация. Номенклатура. Физические свойства оксидов. Химические свойства оксидов. Получение и применение оксидов. Основания. Классификация. Номенклатура. Физические свойства оснований. Получение оснований. Химические свойства оснований. Реакция нейтрализации. Кислоты. Классификация. Номенклатура. Физические свойства кислот. Получение и применение кислот. Химические свойства кислот. Индикаторы. Изменение окраски индикаторов в различных средах. Соли. Классификация. Номенклатура. Физические свойства солей. Получение и применение солей. Химические свойства солей. Генетическая связь между классами неорганических соединений. Проблема безопасного использования веществ и химических реакций в повседневной жизни. Токсичные, горючие и взрывоопасные вещества. Бытовая химическая грамотность.*

### **Строение атома. Периодический закон и периодическая система химических элементов Д.И. Менделеева**

*Строение атома: ядро, энергетический уровень. Состав ядра атома: протоны, нейтроны. Изотопы. Периодический закон Д.И. Менделеева. Периодическая система химических элементов Д.И. Менделеева. Физический смысл атомного (порядкового) номера химического элемента, номера группы и периода периодической системы. Строение энергетических уровней атомов первых 20 химических элементов периодической системы Д.И. Менделеева. Закономерности изменения свойств атомов химических элементов и их соединений на основе положения в периодической системе Д.И. Менделеева и строения атома. Значение Периодического закона Д.И. Менделеева.*

### **Строение веществ. Химическая связь**

*Электроотрицательность атомов химических элементов. Ковалентная химическая связь: неполярная и полярная. Понятие о водородной связи и ее влиянии на физические свойства веществ на примере воды. Ионная связь. Металлическая связь. Типы кристаллических решеток (атомная, молекулярная, ионная, металлическая). Зависимость физических свойств веществ от типа кристаллической решетки.*

### **Химические реакции**

*Понятие о скорости химической реакции. Факторы, влияющие на скорость химической реакции. Понятие о катализаторе. Классификация химических реакций по различным признакам: числу и составу исходных и полученных веществ; изменению степеней окисления атомов химических*



элементов; поглощению или выделению энергии. Электролитическая диссоциация. Электролиты и неэлектролиты. Ионы. Катионы и анионы. Реакции ионного обмена. Условия протекания реакций ионного обмена. Электролитическая диссоциация кислот, щелочей и солей. Степень окисления. Определение степени окисления атомов химических элементов в соединениях. Окислитель. Восстановитель. Сущность окислительно-восстановительных реакций.

### **Неметаллы IV – VII групп и их соединения**

Положение неметаллов в периодической системе химических элементов Д.И. Менделеева. Общие свойства неметаллов. Галогены: физические и химические свойства. Соединения галогенов: хлороводород, хлороводородная кислота и ее соли. Сера: физические и химические свойства. Соединения серы: сероводород, сульфиды, оксиды серы. Серная, *сернистая и сероводородная кислоты* и их соли. Азот: физические и химические свойства. Аммиак. Соли аммония. Оксиды азота. Азотная кислота и ее соли. Фосфор: физические и химические свойства. Соединения фосфора: оксид фосфора (V), ортофосфорная кислота и ее соли. Углерод: физические и химические свойства. *Аллотропия углерода: алмаз, графит, карбин, фуллерены*. Соединения углерода: оксиды углерода (II) и (IV), угольная кислота и ее соли. *Кремний и его соединения*.

### **Металлы и их соединения**

*Положение металлов в периодической системе химических элементов Д.И. Менделеева. Металлы в природе и общие способы их получения. Общие физические свойства металлов. Общие химические свойства металлов: реакции с неметаллами, кислотами, солями. Электрохимический ряд напряжений металлов. Щелочные металлы и их соединения. Щелочноземельные металлы и их соединения. Алюминий. Амфотерность оксида и гидроксида алюминия. Железо. Соединения железа и их свойства: оксиды, гидроксиды и соли железа (II и III).*

### **Первоначальные сведения об органических веществах**

Первоначальные сведения о строении органических веществ. Углеводороды: метан, этан, этилен. *Источники углеводородов: природный газ, нефть, уголь*. Кислородсодержащие соединения: спирты (метанол, этанол, глицерин), карбоновые кислоты (уксусная кислота, аминоксусная кислота, стеариновая и олеиновая кислоты). Биологически важные вещества: жиры, глюкоза, белки. *Химическое загрязнение окружающей среды и его последствия*.

### **Типы расчетных задач:**

1. Вычисление массовой доли химического элемента по формуле соединения.

*Установление простейшей формулы вещества по массовым долям*

*химических элементов.*

2. Вычисления по химическим уравнениям количества, объема, массы вещества по количеству, объему, массе реагентов или продуктов реакции.

3. Расчет массовой доли растворенного вещества в растворе.

**Примерные темы практических работ:**

1. Лабораторное оборудование и приемы обращения с ним. Правила безопасной работы в химической лаборатории.

2. Очистка загрязненной поваренной соли.

3. Признаки протекания химических реакций.

4. Получение кислорода и изучение его свойств.

5. Получение водорода и изучение его свойств.

6. Приготовление растворов с определенной массовой долей растворенного вещества.

7. Решение экспериментальных задач по теме «Основные классы неорганических соединений».

8. Реакции ионного обмена.

9. *Качественные реакции на ионы в растворе.*

10. *Получение аммиака и изучение его свойств.*

11. *Получение углекислого газа и изучение его свойств.*

12. Решение экспериментальных задач по теме «Неметаллы IV – VII групп и их соединений».

13. Решение экспериментальных задач по теме «Металлы и их соединения».

### **2.2.2.13. Изобразительное искусство**

Программа учебного предмета «Изобразительное искусство» ориентирована на развитие компетенций в области освоения культурного наследия, умения ориентироваться в различных сферах мировой художественной культуры, на формирование у обучающихся целостных представлений об исторических традициях и ценностях русской художественной культуры.

В программе предусмотрена практическая художественно-творческая деятельность, аналитическое восприятие произведений искусства. Программа включает в себя основы разных видов визуально-пространственных искусств – живописи, графики, скульптуры, дизайна, архитектуры, народного и декоративно-прикладного искусства, театра, фото- и киноискусства.

Отличительной особенностью программы является новый взгляд на предмет «Изобразительное искусство», суть которого заключается в том, что искусство в нем рассматривается как особая духовная сфера, концентрирующая

в себе колоссальный эстетический, художественный и нравственный мировой опыт. Как целостность, состоящая из народного искусства и профессионально-художественного, проявляющихся и живущих по своим законам и находящихся в постоянном взаимодействии.

В программу включены следующие основные виды художественно-творческой деятельности:

- ценностно-ориентационная и коммуникативная деятельность;
- изобразительная деятельность (основы художественного изображения);
- декоративно-прикладная деятельность (основы народного и декоративно-прикладного искусства);
- художественно-конструкторская деятельность (элементы дизайна и архитектуры);
- художественно-творческая деятельность на основе синтеза искусств.

Связующим звеном предмета «Изобразительного искусства» с другими предметами является художественный образ, созданный средствами разных видов искусства и создаваемый обучающимися в различных видах художественной деятельности.

Изучение предмета «Изобразительное искусство» построено на освоении общенаучных методов (наблюдение, измерение, моделирование), освоении практического применения знаний и основано на межпредметных связях с предметами: «История России», «Обществознание», «География», «Математика», «Технология».

Связующим звеном предмета «Изобразительного искусства» с другими предметами является художественный образ, созданный средствами разных видов искусства и создаваемый обучающимися в различных видах художественной деятельности.

Изучение предмета «Изобразительное искусство» построено на освоении общенаучных методов (наблюдение, измерение, эксперимент, моделирование), освоении практического применения знаний и основано на межпредметных связях с предметами: «История России», «Обществознание», «География», «Математика», «Технология».

### **Народное художественное творчество – неиссякаемый источник самобытной красоты**

Соляные знаки (декоративное изображение и их условно-символический характер). Древние образы в народном творчестве. Русская изба: единство конструкции и декора. Крестьянский дом как отражение уклада крестьянской жизни и памятник архитектуры. Орнамент как основа декоративного

украшения. Праздничный народный костюм – целостный художественный образ. Обрядовые действия народного праздника, их символическое значение. Различие национальных особенностей русского орнамента и орнаментов других народов России. Древние образы в народных игрушках (Дымковская игрушка, Филимоновская игрушка). Композиционное, стилевое и цветовое единство в изделиях народных промыслов (искусство Гжели, Городецкая роспись, Хохлома, Жостово, роспись по металлу, щепка, роспись по лубу и дереву, тиснение и резьба по бересте). Связь времен в народном искусстве.

### **Виды изобразительного искусства и основы образного языка**

Пространственные искусства. Художественные материалы. Жанры в изобразительном искусстве. Выразительные возможности изобразительного искусства. Язык и смысл. Рисунок – основа изобразительного творчества. Художественный образ. Силевое единство. Линия, пятно. Ритм. Цвет. Основы цветоведения. Композиция. Натюрморт. Понятие формы. Геометрические тела: куб, шар, цилиндр, конус, призма. Многообразие форм окружающего мира. Изображение объема на плоскости. Освещение. Свет и тень. Натюрморт в графике. Цвет в натюрморте. Пейзаж. Правила построения перспективы. Воздушная перспектива. Пейзаж настроения. Природа и художник. Пейзаж в живописи художников – импрессионистов (К. Моне, А. Сислей). Пейзаж в графике. Работа на пленэре.

### **Понимание смысла деятельности художника**

Портрет. Конструкция головы человека и ее основные пропорции. Изображение головы человека в пространстве. Портрет в скульптуре. Графический портретный рисунок. Образные возможности освещения в портрете. Роль цвета в портрете. Великие портретисты прошлого (В.А. Тропинин, И.Е. Репин, И.Н. Крамской, В.А. Серов). Портрет в изобразительном искусстве XX века (К.С. Петров-Водкин, П.Д. Корин).

Изображение фигуры человека и образ человека. Изображение фигуры человека в истории искусства (Леонардо да Винчи, Микеланджело Буанаротти, О. Роден). Пропорции и строение фигуры человека. Лепка фигуры человека. Набросок фигуры человека с натуры. Основы представлений о выражении в образах искусства нравственного поиска человечества (В.М. Васнецов, М.В. Нестеров).

### **Вечные темы и великие исторические события в искусстве**

Сюжет и содержание в картине. Процесс работы над тематической картиной. Библейские сюжеты в мировом изобразительном искусстве (Леонардо да Винчи, Рембрандт, Микеланджело Буанаротти, Рафаэль Санти). Мифологические темы в зарубежном искусстве (С. Боттичелли, Джорджоне, Рафаэль Санти). Русская религиозная живопись XIX века (А.А. Иванов, И.Н.

Крамской, В.Д. Поленов). Тематическая картина в русском искусстве XIX века (К.П. Брюллов). Историческая живопись художников объединения «Мир искусства» (А.Н. Бенуа, Е.Е. Лансере, Н.К. Рерих). Исторические картины из жизни моего города (исторический жанр). Праздники и повседневность в изобразительном искусстве (бытовой жанр). Тема Великой Отечественной войны в монументальном искусстве и в живописи. Мемориальные ансамбли. Место и роль картины в искусстве XX века (Ю.И. Пименов, Ф.П. Решетников, В.Н. Бакшеев, Т.Н. Яблонская). Искусство иллюстрации (И.Я. Билибин, В.А. Милашевский, В.А. Фаворский). Анималистический жанр (В.А. Ватагин, Е.И. Чарушин). Образы животных в современных предметах декоративно-прикладного искусства. Стилизация изображения животных.

### **Конструктивное искусство: архитектура и дизайн**

Художественный язык конструктивных искусств. Роль искусства в организации предметно – пространственной среды жизни человека. От плоскостного изображения к объемному макету. Здание как сочетание различных объемов. Понятие модуля. Важнейшие архитектурные элементы здания. Вещь как сочетание объемов и как образ времени. Единство художественного и функционального в вещи. Форма и материал. Цвет в архитектуре и дизайне. Архитектурный образ как понятие эпохи (Ш.Э. ле Корбюзье). Тенденции и перспективы развития современной архитектуры. Жилое пространство города (город, микрорайон, улица). Природа и архитектура. Ландшафтный дизайн. Основные школы садово-паркового искусства. Русская усадебная культура XVIII - XIX веков. Искусство флористики. Проектирование пространственной и предметной среды. Дизайн моего сада. История костюма. Композиционно - конструктивные принципы дизайна одежды.

### **Изобразительное искусство и архитектура России XI –XVII вв.**

Художественная культура и искусство Древней Руси, ее символичность, обращенность к внутреннему миру человека. Архитектура Киевской Руси. Мозаика. Красота и своеобразие архитектуры Владимиро-Суздальской Руси. Архитектура Великого Новгорода. Образный мир древнерусской живописи (Андрей Рублев, Феофан Грек, Дионисий). Соборы Московского Кремля. Шатровая архитектура (церковь Вознесения Христова в селе Коломенском, Храм Покрова на Рву). Изобразительное искусство «бунташного века» (парсуна). Московское барокко.

### ***Искусство полиграфии***

*Специфика изображения в полиграфии. Формы полиграфической продукции (книги, журналы, плакаты, афиши, открытки, буклеты). Типы изображения в полиграфии (графическое, живописное, компьютерное*

фотографическое). *Искусство шрифта. Композиционные основы макетирования в графическом дизайне. Проектирование обложки книги, рекламы, открытки, визитной карточки и др.*

**Стили, направления виды и жанры в русском изобразительном искусстве и архитектуре XVIII - XIX вв.**

*Классицизм в русской портретной живописи XVIII века (И.П. Аргунов, Ф.С. Рокотов, Д.Г. Левицкий, В.Л. Боровиковский). Архитектурные шедевры стиля барокко в Санкт-Петербурге (В.В. Растрелли, А. Ринальди). Классицизм в русской архитектуре (В.И. Баженов, М.Ф. Казаков). Русская классическая скульптура XVIII века (Ф.И. Шубин, М.И. Козловский). Жанровая живопись в произведениях русских художников XIX века (П.А. Федотов). «Товарищество передвижников» (И.Н. Крамской, В.Г. Перов, А.И. Куинджи). Тема русского раздолья в пейзажной живописи XIX века (А.К. Саврасов, И.И. Шишкин, И.И. Левитан, В.Д. Поленов). Исторический жанр (В.И. Суриков). «Русский стиль» в архитектуре модерна (Исторический музей в Москве, Храм Воскресения Христова (Спас на Крови) в г. Санкт - Петербурге). Монументальная скульптура второй половины XIX века (М.О. Микешин, А.М. Опекушин, М.М. Антокольский).*

**Взаимосвязь истории искусства и истории человечества**

*Традиции и новаторство в изобразительном искусстве XX века (модерн, авангард, сюрреализм). Модерн в русской архитектуре (Ф. Шехтель). Стиль модерн в зарубежной архитектуре (А. Гауди). Крупнейшие художественные музеи мира и их роль в культуре (Прадо, Лувр, Дрезденская галерея). Российские художественные музеи (Русский музей, Эрмитаж, Третьяковская галерея, Музей изобразительных искусств имени А.С. Пушкина). Художественно-творческие проекты.*

**Изображение в синтетических и экранных видах искусства и художественная фотография**

*Роль изображения в синтетических искусствах. Театральное искусство и художник. Сценография – особый вид художественного творчества. Костюм, грим и маска. Театральные художники начала XX века (А.Я. Головин, А.Н. Бенуа, М.В. Добужинский). Опыт художественно-творческой деятельности. Создание художественного образа в искусстве фотографии. Особенности художественной фотографии. Выразительные средства фотографии (композиция, план, ракурс, свет, ритм и др.). Изображение в фотографии и в живописи. Изобразительная природа экранных искусств. Специфика киноизображения: кадр и монтаж. Кинокомпозиция и средства эмоциональной выразительности в фильме (ритм, свет, цвет, музыка, звук). Документальный, игровой и анимационный фильмы. Коллективный процесс*

*творчества в кино (сценарист, режиссер, оператор, художник, актер). Мастера российского кинематографа (С.М. Эйзенштейн, С.Ф. Бондарчук, А.А. Тарковский, Н.С. Михалков). Телевизионное изображение, его особенности и возможности (видеосюжет, репортаж и др.). Художественно-творческие проекты.*

#### **2.2.2.14. Музыка**

Овладение основами музыкальных знаний в основной школе должно обеспечить формирование основ музыкальной культуры и грамотности как части общей и духовной культуры школьников, развитие музыкальных способностей обучающихся, а также способности к сопереживанию произведениям искусства через различные виды музыкальной деятельности, овладение практическими умениями и навыками в различных видах музыкально-творческой деятельности.

Освоение предмета «Музыка» направлено на:

- приобщение школьников к музыке как эмоциональному, нравственно-эстетическому феномену, осознание через музыку жизненных явлений, раскрывающих духовный опыт поколений;
- расширение музыкального и общего культурного кругозора школьников; воспитание их музыкального вкуса, устойчивого интереса к музыке своего народа и других народов мира, классическому и современному музыкальному наследию;
- развитие творческого потенциала, ассоциативности мышления, воображения, позволяющих проявить творческую индивидуальность в различных видах музыкальной деятельности;
- развитие способности к эстетическому освоению мира, способности оценивать произведения искусства по законам гармонии и красоты;
- овладение основами музыкальной грамотности в опоре на способность эмоционального восприятия музыки как живого образного искусства во взаимосвязи с жизнью, на специальную терминологию и ключевые понятия музыкального искусства, элементарную нотную грамоту.

В рамках продуктивной музыкально-творческой деятельности учебный предмет «Музыка» способствует формированию у обучающихся потребности в общении с музыкой в ходе дальнейшего духовно-нравственного развития, социализации, самообразования, организации содержательного культурного досуга на основе осознания роли музыки в жизни отдельного человека и общества, в развитии мировой культуры.

Изучение предмета «Музыка» в части формирования у обучающихся научного мировоззрения, освоения общенаучных методов (наблюдение,

измерение, эксперимент, моделирование), освоения практического применения научных знаний основано на межпредметных связях с предметами: «Литература», «Русский язык», «Изобразительное искусство», «История», «География», «Математика» и др.

Программа содержит перечень музыкальных произведений, используемых для обеспечения достижения образовательных результатов, по выбору образовательной организации. По усмотрению учителя музыкальный и теоретический материал разделов, связанных с народным музыкальным творчеством, может быть дополнен регионально-национальным компонентом.

### **Музыка как вид искусства**

Интонация как носитель образного смысла. Многообразие интонационно-образных построений. Средства музыкальной выразительности в создании музыкального образа и характера музыки. Разнообразие вокальной, инструментальной, вокально-инструментальной, камерной, симфонической и театральной музыки. Различные формы построения музыки (двухчастная и трехчастная, вариации, рондо, *сонатно-симфонический цикл, сюита*), их возможности в воплощении и развитии музыкальных образов. Круг музыкальных образов (лирические, драматические, героические, романтические, эпические и др.), их взаимосвязь и развитие. Многообразие связей музыки с литературой. Взаимодействие музыки и литературы в музыкальном театре. Программная музыка. Многообразие связей музыки с изобразительным искусством. Портрет в музыке и изобразительном искусстве. Картины природы в музыке и в изобразительном искусстве. Символика скульптуры, архитектуры, музыки.

### **Народное музыкальное творчество**

Устное народное музыкальное творчество в развитии общей культуры народа. Характерные черты русской народной музыки. Основные жанры русской народной вокальной музыки. *Различные исполнительские типы художественного общения (хоровое, соревновательное, сказительное)*. Музыкальный фольклор народов России. Знакомство с музыкальной культурой, народным музыкальным творчеством своего региона. Истоки и интонационное своеобразие, музыкального фольклора разных стран.

### **Русская музыка от эпохи средневековья до рубежа XIX-XX вв.**

Древнерусская духовная музыка. *Знаменный распев как основа древнерусской храмовой музыки*. Основные жанры профессиональной музыки эпохи Просвещения: кант, хоровой концерт, литургия. Формирование русской классической музыкальной школы (М.И. Глинка). Обращение композиторов к народным истокам профессиональной музыки. Романтизм в русской музыке.



Стилевые особенности в творчестве русских композиторов (М.И. Глинка, М.П. Мусоргский, А.П. Бородин, Н.А. Римский-Корсаков, П.И. Чайковский, С.В. Рахманинов). Роль фольклора в становлении профессионального музыкального искусства. Духовная музыка русских композиторов. Традиции русской музыкальной классики, стилевые черты русской классической музыкальной школы.

### **Зарубежная музыка от эпохи средневековья до рубежа XIX-XX вв.**

Средневековая духовная музыка: григорианский хорал. Жанры зарубежной духовной и светской музыки в эпохи Возрождения и Барокко (мадригал, мотет, fuga, месса, реквием, шансон). И.С. Бах – выдающийся музыкант эпохи Барокко. Венская классическая школа (Й. Гайдн, В. Моцарт, Л. Бетховен). Творчество композиторов-романтиков Ф. Шопен, Ф. Лист, Р. Шуман, Ф. Шуберт, Э. Григ). Оперный жанр в творчестве композиторов XIX века (Ж. Бизе, Дж. Верди). Основные жанры светской музыки (соната, симфония, камерно-инструментальная и вокальная музыка, опера, балет). *Развитие жанров светской музыки* Основные жанры светской музыки XIX века (соната, симфония, камерно-инструментальная и вокальная музыка, опера, балет). *Развитие жанров светской музыки (камерная инструментальная и вокальная музыка, концерт, симфония, опера, балет).*

### **Русская и зарубежная музыкальная культура XX в.**

Знакомство с творчеством всемирно известных отечественных композиторов (И.Ф. Стравинский, С.С. Прокофьев, Д.Д. Шостакович, Г.В. Свиридов, Р. Щедрин, *А.И. Хачатурян, А.Г. Шнитке*) и зарубежных композиторов XX столетия (*К. Дебюсси, К. Орф, М. Равель, Б. Бриттен, А. Шенберг*). Многообразие стилей в отечественной и зарубежной музыке XX века (импрессионизм). Джаз: спиричуэл, блюз, симфоджаз – наиболее яркие композиторы и исполнители. Отечественные и зарубежные композиторы-песенники XX столетия. Обобщенное представление о современной музыке, ее разнообразии и характерных признаках. Авторская песня: прошлое и настоящее. Рок-музыка и ее отдельные направления (рок-опера, рок-н-ролл.). Мюзикл. Электронная музыка. Современные технологии записи и воспроизведения музыки.

### **Современная музыкальная жизнь**

Панорама современной музыкальной жизни в России и за рубежом: концерты, конкурсы и фестивали (современной и классической музыки). Наследие выдающихся отечественных (Ф.И. Шаляпин, Д.Ф. Ойстрах, А.В. Свешников; Д.А. Хворостовский, А.Ю. Нетребко, В.Т. Спиваков, Н.Л. Луганский, Д.Л. Мацуев и др.) и зарубежных исполнителей (Э. Карузо, М. Каллас; Л. Паваротти, М. Кабалье, В. Клиберн, В. Кельмпфф и др.)

классической музыки. Современные выдающиеся, композиторы, вокальные исполнители и инструментальные коллективы. Всемирные центры музыкальной культуры и музыкального образования. Может ли современная музыка считаться классической? Классическая музыка в современных обработках.

### **Значение музыки в жизни человека**

Музыкальное искусство как воплощение жизненной красоты и жизненной правды. Стилль как отражение мироощущения композитора. Воздействие музыки на человека, ее роль в человеческом обществе. «Вечные» проблемы жизни в творчестве композиторов. Своеобразие видения картины мира в национальных музыкальных культурах Востока и Запада. Преобразующая сила музыки как вида искусства.

### **Перечень музыкальных произведений для использования в обеспечении образовательных результатов по выбору образовательной организации для использования в обеспечении образовательных результатов**

1. Ч. Айвз. «Космический пейзаж».
2. Г. Аллегри. «Мизерере» («Помилуй»).
3. Американский народный блюз «Роллем Пит» и «Город Нью-Йорк» (обр. Дж. Сильвермена, перевод С. Болотина).
4. Л. Армстронг. «Блюз Западной окраины».
5. Э. Артемьев. «Мозаика».
6. И. Бах. Маленькая прелюдия для органа соль минор (обр. для ф-но Д.Б. Кабалева). Токката и fuga ре минор для органа. Органная fuga соль минор. Органная fuga ля минор. Прелюдия до мажор (ХТК, том I). Fuga ре диес минор (ХТК, том I). Итальянский концерт. Прелюдия № 8 ми минор («12 маленьких прелюдий для начинающих»). Высокая месса си минор (хор «Kirie» (№ 1), хор «Gloria» (№ 4), ария альты «Agnus Dei» (№ 23), хор «Sanctus» (№ 20)). Оратория «Страсти по Матфею» (ария альты № 47). Сюита № 2 (7 часть «Шутка»). И. Бах-Ф. Бузони. Чакона из Партиты № 2 для скрипки соло.
7. И. Бах-Ш. Гуно. «Ave Maria».
8. М. Березовский. Хоровой концерт «Не отвержи мене во время старости».
9. Л. Бернстайн. Мюзикл «Вестсайдская история» (песня Тони «Мария!», песня и танец девушек «Америка», дуэт Тони и Марии, сцена драки).
10. Л. Бетховен. Симфония № 5. Соната № 7 (экспозиция I части). Соната № 8 («Патетическая»). Соната № 14 («Лунная»). Соната № 20 (II часть, менуэт). Соната № 23 («Аппассионата»). Рондо-каприччио «Ярость по поводу утерянного гроша». Экосез ми бемоль мажор. Концерт № 4 для ф-но с орк.

(фрагмент II части). Музыка к трагедии И. Гете «Эгмонт» (Увертюра. Песня Клерхен). Шотландская песня «Верный Джонни».

11. Ж. Бизе. Опера «Кармен» (фрагменты: Увертюра, Хабанера из I д., Сегедилья, Сцена гадания).

12. Ж. Бизе-Р. Щедрин. Балет «Кармен-сюита» (Вступление (№ 1). Танец (№ 2) Развод караула (№ 4). Выход Кармен и Хабанера (№ 5). Вторая интермеццо (№ 7). Болеро (№ 8). Тореро (№ 9). Тореро и Кармен (№ 10). Адажио (№ 11). Гадание (№ 12). Финал (№ 13).

13. А. Бородин. Квартет № 2 (Ноктюрн, III ч.). Симфония № 2 «Богатырская» (экспозиция, I ч.). Опера «Князь Игорь» (Хор из пролога «Солнцу красному слава!», Ария Князя Игоря из II д., Половецкая пляска с хором из II д., Плач Ярославны из IV д.).

14. Д. Бортнянский. Херувимская песня № 7. «Слава Отцу и Сыну и Святому Духу».

15. Ж. Брель. Вальс.

16. Дж. Верди. Опера «Риголетто» (Песенка Герцога, Финал).

17. А. Вивальди. Цикл концертов для скрипки соло, струнного квартета, органа и чембало «Времена года» («Весна», «Зима»).

18. Э. Вила Лобос. «Бразильская бахиана» № 5 (ария для сопрано и виолончелей).

19. А. Варламов. «Горные вершины» (сл. М. Лермонтова). «Красный сарафан» (сл. Г. Цыганова).

20. В. Гаврилин «Перезвоны». По прочтении В. Шукшина (симфония-действие для солистов, хора, гобоя и ударных): «Весело на душе» (№ 1), «Смерть разбойника» (№ 2), «Ерунда» (№ 4), «Ти-ри-ри» (№ 8), «Вечерняя музыка» (№ 10), «Молитва» (№ 17). Вокальный цикл «Времена года» («Весна», «Осень»).

21. Й. Гайдн. Симфония № 103 («С тремоло литавр»). I часть, IV часть.

22. Г. Гендель. Пассакалия из сюиты соль минор. Хор «Аллилуйя» (№ 44) из оратории «Мессия».

23. Дж. Гершвин. Опера «Порги и Бесс» (Колыбельная Клары из I д., Песня Порги из II д., Дуэт Порги и Бесс из II д., Песенка Спортинг Лайфа из II д.). Концерт для ф-но с оркестром (I часть). Рапсодия в блюзовых тонах. «Любимый мой» (сл. А. Гершвина, русский текст Т. Сикорской).

24. М. Глинка. Опера «Иван Сусанин» (Рондо Антонида из I д., хор «Разгулялися, разливалися», романс Антонида, Полонез, Краковяк, Мазурка из II д., Песня Вани из III д., Хор поляков из IV д., Ария Сусанина из IV д., хор «Славься!»). Опера «Руслан и Людмила» (Увертюра, Сцена Наины и Фарлафа, Персидский хор, заключительный хор «Слава великим богам!»). «Вальс-

- фантазия». Романс «Я помню чудное мгновенье» (ст. А. Пушкина). «Патриотическая песня» (сл. А. Машистова). Романс «Жаворонок» (ст. Н. Кукольника).
25. М. Глинка-М. Балакирев. «Жаворонок» (фортепианная пьеса).
  26. К. Глюк. Опера «Орфей и Эвридика» (хор «Струн золотых напев», Мелодия, Хор фурий).
  27. Э. Григ. Музыка к драме Г. Ибсена «Пер Гюнт» (Песня Сольвейг, «Смерть Озе»). Соната для виолончели и фортепиано» (I часть).
  28. А. Гурилев. «Домик-крошечка» (сл. С. Любецкого). «Вьется ласточка сизокрылая» (сл. Н. Грекова). «Колокольчик» (сл. И. Макарова).
  29. К. Дебюсси. Ноктюрн «Празднества». «Бергамасская сюита» («Лунный свет»). Фортепианная сюита «Детский уголок» («Кукольный кэ-уок»).
  30. Б. Дварионас. «Деревянная лошадка».
  31. И. Дунаевский. Марш из к/ф «Веселые ребята» (сл. В. Лебедева-Кумача). Оперетта «Белая акация» (Вальс, Песня об Одессе, Выход Ларисы и семи кавалеров).
  32. А. Журбин. Рок-опера «Орфей и Эвридика» (фрагменты по выбору учителя).
  33. Знаменный распев.
  34. Д. Кабалевский. Опера «Кола Брюньон» (Увертюра, Монолог Кола). Концерт № 3 для ф-но с оркестром (Финал). «Реквием» на стихи Р. Рождественского («Наши дети», «Помните!»). «Школьные годы».
  35. В. Калинин. Симфония № 1 (соль минор, I часть).
  36. К. Караев. Балет «Тропою грома» (Танец черных).
  37. Д. Каччини. «Ave Maria».
  38. В. Кикта. Фрески Софии Киевской (концертная симфония для арфы с оркестром) (фрагменты по усмотрению учителя). «Мой край тополиный» (сл. И. Векшегоновой).
  39. В. Лаурушас. «В путь».
  40. Ф. Лист. Венгерская рапсодия № 2. Этюд Паганини (№ 6).
  41. И. Лученок. «Хатынь» (ст. Г. Петренко).
  42. А. Лядов. Кикимора (народное сказание для оркестра).
  43. Ф. Лэй. «История любви».
  44. Мадригалы эпохи Возрождения.
  45. Р. де Лиль. «Марсельеза».
  46. А. Марчелло. Концерт для гобоя с оркестром ре минор (II часть, Адажио).
  47. М. Матвеев. «Матушка, матушка, что во поле пыльно».

48. Д. Мийо. «Бразилейра».
49. И. Морозов. Балет «Айболит» (фрагменты: Полечка, Морское плавание, Галоп).
50. В. Моцарт. Фантазия для фортепиано до минор. Фантазия для фортепиано ре минор. Соната до мажор (эксп. I ч.). «Маленькая ночная серенада» (Рондо). Симфония № 40. Симфония № 41 (фрагмент II ч.). Реквием («Dies irae», «Lacrimosa»). Соната № 11 (I, II, III ч.). Фрагменты из оперы «Волшебная флейта». Мотет «Ave, verum corpus».
51. М. Мусоргский. Опера «Борис Годунов» (Вступление, Песня Варлаама, Сцена смерти Бориса, сцена под Кромами). Опера «Хованщина» (Вступление, Пляска персидок).
52. Н. Мясковский. Симфония № 6 (экспозиция финала).
53. Народные музыкальные произведения России, народов РФ и стран мира по выбору образовательной организации.
54. Негритянский спиричуэл.
55. М. Огинский. Полонез ре минор («Прощание с Родиной»).
56. К. Орф. Сценическая кантата для певцов, хора и оркестра «Кармина Бурана». («Песни Бойерна: Мирские песни для исполнения певцами и хорами, совместно с инструментами и магическими изображениями») (фрагменты по выбору учителя).
57. Дж. Перголези «Stabat mater» (фрагменты по выбору учителя).
58. С. Прокофьев. Опера «Война и мир» (Ария Кутузова, Вальс). Соната № 2 (I ч.). Симфония № 1 («Классическая». I ч., II ч., III ч. Гавот, IV ч. Финал). Балет «Ромео и Джульетта» (Улица просыпается, Танец рыцарей, Патер Лоренцо). Кантата «Александр Невский» (Ледовое побоище). Фортепианные миниатюры «Мимолетности» (по выбору учителя).
59. М. Равель. «Болеро».
60. С. Рахманинов. Концерт № 2 для ф-но с оркестром (I часть). Концерт № 3 для ф-но с оркестром (I часть). «Вокализ». Романс «Весенние воды» (сл. Ф. Тютчева). Романс «Островок» (сл. К. Бальмонта, из Шелли). Романс «Сирень» (сл. Е. Бекетовой). Прелюдии (до диез минор, соль минор, соль диез минор). Сюита для двух фортепиано № 1 (фрагменты по выбору учителя). «Всенощное бдение» (фрагменты по выбору учителя).
61. Н. Римский-Корсаков. Опера «Садко» (Колыбельная Волховы, хороводная песня Садко «Заиграйте, мои гусельки», Сцена появления лебедей, Песня Варяжского гостя, Песня Индийского гостя, Песня Веденецкого гостя). Опера «Золотой петушок» («Шествие»). Опера «Снегурочка» (Пролог: Сцена Снегурочки с Морозом и Весной, Ария Снегурочки «С подружками по ягоды ходить»; Третья песня Леля (III д.), Сцена таяния Снегурочки «Люблю и таю»

(IV д.)). Опера «Сказка о царе Салтане» («Полет шмеля»). Опера «Сказание о невидимом граде Китеже и девице Февронии» (оркестровый эпизод «Сеча при Керженце»). Симфоническая сюита «Шехеразада» (I часть). Романс «Горные вершины» (ст. М. Лермонтова).

62. А. Рубинштейн. Романс «Горные вершины» (ст. М. Лермонтова).

63. Ян Сибелиус. Музыка к пьесе А. Ярнефельта «Куолема» («Грустный вальс»).

64. П. Сигер «Песня о молоте». «Все преодолеем».

65. Г. Свиридов. Кантата «Памяти С. Есенина» (II ч. «Поет зима, аукает»). Сюита «Время, вперед!» (VI ч.). «Музыкальные иллюстрации к повести А. Пушкина «Метель» («Тройка», «Вальс», «Весна и осень», «Романс», «Пастораль», «Военный марш», «Венчание»). Музыка к драме А. Толстого «Царь Федор Иоанович» («Любовь святая»).

66. А. Скрябин. Этюд № 12 (ре диэз минор). Прелюдия № 4 (ми бемоль минор).

67. И. Стравинский. Балет «Петрушка» (Первая картина: темы гулянья, Балаганский дед, Танцовщица, Шарманщик играет на трубе, Фокусник играет на флейте, Танец оживших кукол). Сюита № 2 для оркестра.

68. М. Теодоракис «На побережье тайном». «Я – фронт».

69. Б. Тищенко. Балет «Ярославна» (Плач Ярославны из III действия, другие фрагменты по выбору учителя).

70. Э. Уэббер. Рок-опера «Иисус Христос – суперзвезда» (фрагменты по выбору учителя). Мюзикл «Кошки», либретто по Т. Эллиоту (фрагменты по выбору учителя).

71. А. Хачатурян. Балет «Гаянэ» (Танец с саблями, Колыбельная). Концерт для скрипки с оркестром (I ч., II ч., III ч.). Музыка к драме М. Лермонтова «Маскарад» (Галоп, Вальс).

72. К. Хачатурян. Балет «Чиполлино» (фрагменты).

73. Т. Хренников. Сюита из балета «Любовью за любовь» (Увертюра. Общее адажио. Сцена заговора. Общий танец. Дуэт Беатриче и Бенедикта. Гимн любви).

74. П. Чайковский. Вступление к опере «Евгений Онегин». Симфония № 4 (III ч.). Симфония № 5 (I ч., III ч. Вальс, IV ч. Финал). Симфония № 6. Концерт № 1 для ф-но с оркестром (II ч., III ч.). Увертюра-фантазия «Ромео и Джульетта». Торжественная увертюра «1812 год». Сюита № 4 «Моцартиана». Фортепианный цикл «Времена года» («На тройке», «Баркарола»). Ноктюрн до-диэз минор. «Всенощное бдение» («Богородице Дево, радуйся» № 8). «Я ли в поле да не травушка была» (ст. И. Сурикова). «Легенда» (сл. А. Плещеева). «Покаянная молитва о Руси».

75. П. Чесноков. «Да исправится молитва моя».
76. М. Чюрленис. Прелюдия ре минор. Прелюдия ми минор. Прелюдия ля минор. Симфоническая поэма «Море».
77. А. Шнитке. Концерто грассо. Сюита в старинном стиле для скрипки и фортепиано. Ревизская сказка (сюита из музыки к одноименному спектаклю на Таганке): Увертюра (№ 1), Детство Чичикова (№ 2), Шинель (№ 4), Чиновники (№ 5).
78. Ф. Шопен. Вальс № 6 (ре бемоль мажор). Вальс № 7 (до диэз минор). Вальс № 10 (си минор). Мазурка № 1. Мазурка № 47. Мазурка № 48. Полонез (ля мажор). Ноктюрн фа минор. Этюд № 12 (до минор). Полонез (ля мажор).
79. Д. Шостакович. Симфония № 7 «Ленинградская». «Праздничная увертюра».
80. И. Штраус. «Полька-пиццикато». Вальс из оперетты «Летучая мышь».
81. Ф. Шуберт. Симфония № 8 («Неоконченная»). Вокальный цикл на ст. В. Мюллера «Прекрасная мельничиха» («В путь»). «Лесной царь» (ст. И. Гете). «Шарманщик» (ст. В Мюллера). «Серенада» (сл. Л. Рельштаба, перевод Н. Огарева). «Ave Maria» (сл. В. Скотта).
82. Р. Щедрин. Опера «Не только любовь». (Песня и частушки Варвары).
83. Д. Эллингтон. «Караван». А. Эшпай. «Венгерские напевы».

### **2.2.2.15. Технология**

#### **Цели и задачи технологического образования**

Предметная область «Технология» является необходимым компонентом общего образования всех школьников, предоставляя им возможность применять на практике знания основ наук. Это фактически единственный школьный учебный курс, отражающий в своем содержании общие принципы преобразующей деятельности человека и все аспекты материальной культуры. Он направлен на овладение учащимися навыками конкретной предметно-преобразующей (а не виртуальной) деятельности, создание новых ценностей, что, несомненно, соответствует потребностям развития общества. В рамках «Технологии» происходит знакомство с миром профессий и ориентация школьников на работу в различных сферах общественного производства. Тем самым обеспечивается преемственность перехода учащихся от общего к профессиональному образованию и трудовой деятельности.

Программа предмета «Технология» обеспечивает формирование у школьников технологического мышления. Схема технологического мышления

(потребность – цель – способ – результат) позволяет наиболее органично решать задачи установления связей между образовательным и жизненным пространством, образовательными результатами, полученными при изучении различных предметных областей, а также собственными образовательными результатами (знаниями, умениями, универсальными учебными действиями и т. д.) и жизненными задачами. Кроме того, схема технологического мышления позволяет вводить в образовательный процесс ситуации, дающие опыт принятия прагматичных решений на основе собственных образовательных результатов, начиная от решения бытовых вопросов и заканчивая решением о направлениях продолжения образования, построением карьерных и жизненных планов. Таким образом, предметная область «Технология» позволяет формировать у обучающихся ресурс практических умений и опыта, необходимых для разумной организации собственной жизни, создает условия для развития инициативности, изобретательности, гибкости мышления.

Предмет «Технология» является базой, на которой может быть сформировано проектное мышление обучающихся. Проектная деятельность как способ преобразования реальности в соответствии с поставленной целью оказывается адекватным средством в ситуациях, когда сформировалась или выявлена в ближайшем окружении новая потребность, для которой в опыте обучающегося нет отработанной технологии целеполагания и построения способа достижения целей или имеется противоречие между представлениями о должном, в котором выявленная потребность удовлетворяется, и реальной ситуацией. Таким образом, в программу включено содержание, адекватное требованиям ФГОС к освоению обучающимися принципов и алгоритмов проектной деятельности.

Проектно-технологическое мышление может развиваться только с опорой на универсальные способы деятельности в сферах самоуправления и разрешения проблем, работы с информацией и коммуникации. Поэтому предмет «Технология» принимает на себя значительную долю деятельности образовательной организации по формированию универсальных учебных действий в той их части, в которой они описывают присвоенные способы деятельности, в равной мере применимые в учебных и жизненных ситуациях. В отношении задачи формирования регулятивных универсальных учебных действий «Технология» является базовой структурной составляющей учебного плана школы. Программа обеспечивает оперативное введение в образовательный процесс содержания, адекватно отражающего смену жизненных реалий, формирует пространство, на котором происходит сопоставление обучающимся собственных стремлений, полученного опыта учебной деятельности и информации, в первую очередь в отношении



профессиональной ориентации.

Цели программы:

1. Обеспечение понимания обучающимися сущности современных материальных, информационных и гуманитарных технологий и перспектив их развития.

2. Формирование технологической культуры и проектно-технологического мышления обучающихся.

3. Формирование информационной основы и персонального опыта, необходимых для определения обучающимся направлений своего дальнейшего образования в контексте построения жизненных планов, в первую очередь, касающихся сферы и содержания будущей профессиональной деятельности.

4. Освоение обучающимися спектра Hard- и Soft-компетенций на предмете промышленного дизайна через кейс-технологии.

5. Формирование уникальных Hard- и Soft-компетенций по работе с VR/AR-технологиями через использование кейс-технологий.

Программа реализуется из расчета 2 часа в неделю в 5-7 классах, 1 час - в 8 классе, в 9 классе - за счет вариативной части учебного плана и внеурочной деятельности.

Основную часть содержания программы составляет деятельность обучающихся, направленная на создание и преобразование как материальных, так и информационных объектов. Важнейшую группу образовательных результатов составляет полученный и осмысленный обучающимися опыт практической деятельности. В урочное время деятельность обучающихся организуется как в индивидуальном, так и в групповом формате. Сопровождение со стороны педагога принимает форму прямого руководства, консультационного сопровождения или сводится к педагогическому наблюдению за деятельностью с последующей организацией анализа (рефлексии). Рекомендуется строить программу таким образом, чтобы объяснение учителя в той или иной форме составляло не более 0,2 урочного времени и не более 0,15 объема программы.

Подразумевается и значительная внеурочная активность обучающихся. Такое решение обусловлено задачами формирования учебной самостоятельности, высокой степенью ориентации на индивидуальные запросы и интересы обучающегося, ориентацией на особенность возраста как периода разнообразных «безответственных» проб. В рамках внеурочной деятельности активность обучающихся связана:

- с выполнением заданий на самостоятельную работу с информацией (формируется навык самостоятельной учебной работы, для обучающегося оказывается открыта большая номенклатура информационных ресурсов, чем

это возможно на уроке, задания индивидуализируются по содержанию в рамках одного способа работы с информацией и общего тематического поля);

- с проектной деятельностью (индивидуальные решения приводят к тому, что обучающиеся работают в разном темпе – они сами составляют планы, нуждаются в различном оборудовании, материалах, информации – в зависимости от выбранного способа деятельности, запланированного продукта, поставленной цели);

- с реализационной частью образовательного путешествия (логистика школьного дня не позволит уложить это мероприятие в урок или в два последовательно стоящих в расписании урока);

- с выполнением практических заданий, требующих наблюдения за окружающей действительностью или ее преобразования (на уроке обучающийся может получить лишь модель действительности).

Таким образом, формы внеурочной деятельности в рамках предметной области «Технология» – это проектная деятельность обучающихся, экскурсии, домашние задания и краткосрочные курсы дополнительного образования (или мастер-классы, не более 17 часов), позволяющие освоить конкретную материальную или информационную технологию, необходимую для изготовления продукта в проекте обучающегося, актуального на момент прохождения курса.

В соответствии с целями выстроено содержание деятельности в структуре трех блоков, обеспечивая получение заявленных результатов.

Первый блок включает содержание, позволяющее ввести обучающихся в контекст современных материальных и информационных технологий, показывающее технологическую эволюцию человечества, ее закономерности, технологические тренды ближайших десятилетий.

Предмет Информатика, в отличие от раздела «Информационные технологии» выступает как область знаний, формирующая принципы и закономерности поведения информационных систем, которые используются при построении информационных технологий в обеспечение различных сфер человеческой деятельности.

Второй блок содержания позволяет обучающемуся получить опыт персонифицированного действия в рамках применения и разработки технологических решений, изучения и мониторинга эволюции потребностей.

Содержание блока 2 организовано таким образом, чтобы формировать универсальные учебные действия обучающихся, в первую очередь, регулятивные (работа по инструкции, анализ ситуации, постановка цели и задач, планирование деятельности и ресурсов, планирование и осуществление текущего контроля деятельности, оценка результата и продукта деятельности) и

коммуникативные (письменная коммуникация, публичное выступление, продуктивное групповое взаимодействие).

Базовыми образовательными технологиями, обеспечивающими работу с содержанием блока 2, являются технологии проектной деятельности.

Блок 2 реализуется в следующих организационных формах:

теоретическое обучение и формирование информационной основы проектной деятельности – в рамках урочной деятельности;

практические работы в средах моделирования и конструирования – в рамках урочной деятельности;

проектная деятельность в рамках урочной и внеурочной деятельности.

Третий блок содержания обеспечивает обучающегося информацией о профессиональной деятельности, в контексте современных производственных технологий; производящих отраслях конкретного региона, региональных рынках труда; законах, которым подчиняется развитие трудовых ресурсов современного общества, а также позволяет сформировать ситуации, в которых обучающийся получает возможность социально-профессиональных проб и опыт принятия и обоснования собственных решений.

Содержание блока 3 организовано таким образом, чтобы позволить формировать универсальные учебные действия обучающихся, в первую очередь личностные (оценка внутренних ресурсов, принятие ответственного решения, планирование собственного продвижения) и учебные (обработка информации: анализ и прогнозирование, извлечение информации из первичных источников), включает общие вопросы планирования профессионального образования и профессиональной карьеры, анализа территориального рынка труда, а также индивидуальные программы образовательных путешествий и широкую номенклатуру краткосрочных курсов, призванных стать для обучающихся ситуацией пробы в определенных видах деятельности и / или в оперировании с определенными объектами воздействия.

Все блоки содержания связаны между собой: результаты работ в рамках одного блока служат исходным продуктом для постановки задач в другом – от информирования через моделирование элементов технологий и ситуаций к реальным технологическим системам и производствам, способам их обслуживания и устройством отношений работника и работодателя.

### **Современные материальные, информационные и гуманитарные технологии и перспективы их развития**

Потребности и технологии. Потребности. Иерархия потребностей. Общественные потребности. Потребности и цели. Развитие потребностей и развитие технологий. Реклама. Принципы организации рекламы. Способы

воздействия рекламы на потребителя и его потребности. Понятие технологии. Цикл жизни технологии. Материальные технологии, информационные технологии, социальные технологии.

История развития технологий. Источники развития технологий: эволюция потребностей, практический опыт, научное знание, технологизация научных идей. Развитие технологий и проблемы антропогенного воздействия на окружающую среду. Технологии и мировое хозяйство. Закономерности технологического развития.

Технологический процесс, его параметры, сырье, ресурсы, результат. Виды ресурсов. Способы получения ресурсов. Взаимозаменяемость ресурсов. Ограниченность ресурсов. Условия реализации технологического процесса. Побочные эффекты реализации технологического процесса. Технология в контексте производства.

Технологическая система как средство для удовлетворения базовых и социальных нужд человека. Входы и выходы технологической системы. Управление в технологических системах. Обратная связь. Развитие технологических систем и последовательная передача функций управления и контроля от человека технологической системе. Робототехника. Системы автоматического управления. Программирование работы устройств.

Производственные технологии. Промышленные технологии. Технологии сельского хозяйства.

Технологии возведения, ремонта и содержания зданий и сооружений.

Производство, преобразование, распределение, накопление и передача энергии как технология. Использование энергии: механической, электрической, тепловой, гидравлической. Машины для преобразования энергии. Устройства для накопления энергии. Устройства для передачи энергии. Потеря энергии. Последствия потери энергии для экономики и экологии. Пути сокращения потерь энергии. Альтернативные источники энергии.

Автоматизация производства. Производственные технологии автоматизированного производства.

Материалы, изменившие мир. Технологии получения материалов. Современные материалы: многофункциональные материалы, возобновляемые материалы (биоматериалы), пластики и керамика как альтернатива металлам, новые перспективы применения металлов, пористые металлы. Технологии получения и обработки материалов с заданными свойствами (закалка, сплавы, обработка поверхности (бомбардировка и т. п.), порошковая металлургия, композитные материалы, технологии синтеза. Биотехнологии.

Специфика социальных технологий. Технологии работы с общественным мнением. Социальные сети как технология. Технологии сферы услуг.

Современные промышленные технологии получения продуктов питания.

Современные информационные технологии. Потребности в перемещении людей и товаров, потребительские функции транспорта. Виды транспорта, история развития транспорта. Влияние транспорта на окружающую среду. Безопасность транспорта. Транспортная логистика. Регулирование транспортных потоков

Нанотехнологии: новые принципы получения материалов и продуктов с заданными свойствами. Электроника (фотоника). Квантовые компьютеры. Развитие многофункциональных ИТ-инструментов. Медицинские технологии. Тестирующие препараты. Локальная доставка препарата. Персонализированная вакцина. Генная инженерия как технология ликвидации нежелательных наследуемых признаков. Создание генетических тестов. Создание органов и организмов с искусственной генетической программой.

Управление в современном производстве. Роль метрологии в современном производстве. Инновационные предприятия. Трансферт технологий.

Осуществление мониторинга СМИ и ресурсов Интернета по вопросам формирования, продвижения и внедрения новых технологий, обслуживающих ту или иную группу потребностей или отнесенных к той или иной технологической стратегии

Технологии в сфере быта.

Экология жилья. Технологии содержания жилья. Взаимодействие со службами ЖКХ. Хранение продовольственных и непродовольственных продуктов.

Энергетическое обеспечение нашего дома. Электроприборы. Бытовая техника и ее развитие. Освещение и освещенность, нормы освещенности в зависимости от назначения помещения. Отопление и тепловые потери. Энергосбережение в быту. Электробезопасность в быту и экология жилища.

Способы обработки продуктов питания и потребительские качества пищи.

Культура потребления: выбор продукта / услуги.

**Формирование технологической культуры и проектно-технологического мышления обучающихся**

Способы представления технической и технологической информации. Техническое задание. Технические условия. Эскизы и чертежи. Технологическая карта. Алгоритм. Инструкция. Описание систем и процессов с помощью блок-схем. Электрическая схема.

Техники проектирования, конструирования, моделирования. Способы выявления потребностей. Методы принятия решения. Анализ альтернативных ресурсов.

Порядок действий по сборке конструкции / механизма. Способы соединения деталей. Технологический узел. Понятие модели.

Логика проектирования технологической системы Модернизация изделия и создание нового изделия как виды проектирования технологической системы. Конструкции. Основные характеристики конструкций. Порядок действий по проектированию конструкции / механизма, удовлетворяющей(-его) заданным условиям. Моделирование. Функции моделей. Использование моделей в процессе проектирования технологической системы. Простые механизмы как часть технологических систем. *Робототехника и среда конструирования*. Виды движения. Кинематические схемы

Анализ и синтез как средства решения задачи. Техника проведения морфологического анализа.

Логика построения и особенности разработки отдельных видов проектов: технологический проект, бизнес-проект (бизнес-план), инженерный проект, дизайн-проект, исследовательский проект, социальный проект. Бюджет проекта. Фандрайзинг. Специфика фандрайзинга для разных типов проектов.

Способы продвижения продукта на рынке. Сегментация рынка. Позиционирование продукта. Маркетинговый план.

Опыт проектирования, конструирования, моделирования.

Составление программы изучения потребностей. Составление технического задания / спецификации задания на изготовление продукта, призванного удовлетворить выявленную потребность, но не удовлетворяемую в настоящее время потребность ближайшего социального окружения или его представителей.

Сборка моделей. Исследование характеристик конструкций. Проектирование и конструирование моделей по известному прототипу. Испытания, анализ, варианты модернизации. Модернизация продукта. Разработка конструкций в заданной ситуации: нахождение вариантов, отбор решений, проектирование и конструирование, испытания, анализ, способы модернизации, альтернативные решения. Конструирование простых систем с обратной связью на основе технических конструкторов.

Составление карт простых механизмов, включая сборку действующей модели в среде образовательного конструктора. Построение модели механизма, состоящего из 4-5 простых механизмов по кинематической схеме. *Модификация механизма на основе технической документации для получения*

*заданных свойств (решения задачи) – моделирование с помощью конструктора или в виртуальной среде. Простейшие роботы.*

Составление технологической карты известного технологического процесса. Апробация путей оптимизации технологического процесса.

Изготовление информационного продукта по заданному алгоритму. Изготовление продукта на основе технологической документации с применением элементарных (не требующих регулирования) рабочих инструментов (продукт и технология его изготовления – на выбор образовательного и организации).

Моделирование процесса управления в социальной системе (на примере элемента школьной жизни). Компьютерное моделирование, проведение виртуального эксперимента (на примере характеристик транспортного средства).

Разработка и создание изделия средствами учебного станка, управляемого программой компьютерного трехмерного проектирования. Автоматизированное производство на предприятиях нашего региона. Функции специалистов, занятых в производстве».

Разработка вспомогательной технологии. Разработка / оптимизация и введение технологии на примере организации действий и взаимодействия в быту.

Разработка и изготовление материального продукта. Апробация полученного материального продукта. Модернизация материального продукта.

Планирование (разработка) материального продукта в соответствии с задачей собственной деятельности (включая моделирование и разработку документации) или на основе самостоятельно проведенных исследований потребительских интересов (тематика: дом и его содержание, школьное здание и его содержание).

Разработка проектного замысла по алгоритму («бытовые мелочи»): реализация этапов анализа ситуации, целеполагания, выбора системы и принципа действия / модификации продукта (поисковый и аналитический этапы проектной деятельности). Изготовление материального продукта с применением элементарных (не требующих регулирования) и сложных (требующих регулирования / настройки) рабочих инструментов / технологического оборудования (практический этап проектной деятельности)<sup>9</sup>.

Разработка проекта освещения выбранного помещения, включая отбор конкретных приборов, составление схемы электропроводки. Обоснование

---

<sup>9</sup> Для освоения техник обработки материалов, необходимых для реализации проектного замысла, проводятся мастер-классы как форма внеурочной деятельности, посещаемая обучающимися по выбору.

проектного решения по основаниям соответствия запросу и требованиям к освещенности и экономичности. Проект оптимизации энергозатрат.

Обобщение опыта получения продуктов различными субъектами, анализ потребительских свойств этих продуктов, запросов групп их потребителей, условий производства. Оптимизация и регламентация технологических режимов производства данного продукта. Пилотное применение технологии на основе разработанных регламентов.

Разработка и реализации персонального проекта, направленного на разрешение лично значимой для обучающегося проблемы. Реализация запланированной деятельности по продвижению продукта.

Разработка проектного замысла в рамках избранного обучающимся вида проекта.

### **Промышленный дизайн. Проектирование материальной среды.**

#### **1. Кейс «Объект из будущего»**

Знакомство с методикой генерирования идей с помощью карты ассоциаций. Применение методики на практике. Генерирование оригинальной идеи проекта.

1.1 Формирование команд. Построение карты ассоциаций на основе социального и технологического прогнозов будущего. Формирование идей на базе многоуровневых ассоциаций. Проверка идей с помощью сценариев развития и «линз» (экономической, технологической, социально-политической и экологической). Презентация идеи продукта группой.

1.2 Изучение основ скетчинга: инструментарий, постановка руки, понятие перспективы, построение простых геометрических тел. Фиксация идеи проекта в технике скетчинга. Презентация идеи продукта группой.

1.3 Создание макета из бумаги, картона и ненужных предметов. Упаковка объекта, имитация готового к продаже товара. Презентация проектов по группам.

1.4 Изучение основ скетчинга: понятие света и тени; техника передачи объёма. Создание подробного эскиза проектной разработки в технике скетчинга.

#### **2. Кейс «Пенал»**

Для освоения техник обработки материалов, необходимых для реализации проектного замысла, проводятся мастер-классы как форма внеурочной деятельности, посещаемая обучающимися по выбору.

Понятие функционального назначения промышленных изделий. Связь функции и формы в промышленном дизайне. Анализ формообразования (на примере школьного пенала). Развитие критического мышления, выявление



неудобств в пользовании промышленными изделиями. Генерирование идей по улучшению промышленного изделия. Изучение основ макетирования из бумаги и картона. Представление идеи проекта в эскизах и макетах.

2.1 Формирование команд. Анализ формообразования промышленного изделия на примере школьного пенала. Сравнение разных типов пеналов (для сравнения используются пеналы обучающихся), выявление связи функции и формы.

2.2 Выполнение натуральных зарисовок пенала в технике скетчинга.

2.3 Выявление неудобств в пользовании пеналом. Генерирование идей по улучшению объекта. Фиксация идей в эскизах и плоских макетах.

2.4 Создание действующего прототипа пенала из бумаги и картона, имеющего принципиальные отличия от существующего аналога.

2.5 Испытание прототипа. Внесение изменений в макет. Презентация проекта перед аудиторией.

3. Кейс «Космическая станция»

Знакомство с объёмно-пространственной композицией на примере создания трёхмерной модели космической станции.

3.1 Понятие объёмно-пространственной композиции в промышленном дизайне на примере космической станции. Изучение модульного устройства космической станции, функционального назначения модулей.

3.2 Основы 3D-моделирования: знакомство с интерфейсом программы Fusion 360, освоение проекций и видов, изучение набора команд и инструментов.

3.3 Создание трёхмерной модели космической станции в программе Fusion 360.

3.4 Изучение основ визуализации в программе Fusion 360, настройки параметров сцены. Визуализация трёхмерной модели космической станции.

4. Кейс «Как это устроено?»

Изучение функции, формы, эргономики, материала, технологии изготовления, принципа функционирования промышленного изделия.

4.1 Формирование команд. Выбор промышленного изделия для дальнейшего изучения. Анализ формообразования и эргономики промышленного изделия.

4.2 Изучение принципа функционирования промышленного изделия. Разбор промышленного изделия на отдельные детали и составные элементы. Изучение внутреннего устройства.

4.3 Подробная фотофиксация деталей и элементов промышленного изделия.

4.4 Подготовка материалов для презентации проекта (фото- и видеоматериалы).

4.5 Создание презентации. Презентация результатов исследования перед аудиторией.

#### 5. Кейс «Механическое устройство»

Изучение на практике и сравнительная аналитика механизмов набора LEGO Education «Технология и физика». Проектирование объекта, решающего насущную проблему, на основе одного или нескольких изученных механизмов.

5.1 Введение: демонстрация и диалог на тему устройства различных механизмов и их применения в жизнедеятельности человека.

5.2 Сборка выбранного на прошлом занятии механизма с использованием инструкции из набора и при минимальной помощи наставника.

5.3 Демонстрация работы собранных механизмов и комментарии принципа их работы. Сессия вопросов-ответов, комментарии наставника.

5.4 Введение в метод мозгового штурма. Сессия мозгового штурма с генерацией идей устройств, решающих насущную проблему, в основе которых лежит принцип работы выбранного механизма.

5.5 Отбираем идеи, фиксируем в ручных эскизах.

5.6 3D-моделирование объекта во Fusion 360.

5.7 3D-моделирование объекта во Fusion 360, сборка материалов для презентации.

5.8 Выбор и присвоение модели материалов. Настройка сцены. Рендеринг.

5.9 Сборка презентации в Readymag, подготовка защиты.

5.10 Защита командами проектов.

### **Построение образовательных траекторий и планов в области профессионального самоопределения**

Предприятия региона проживания обучающихся, работающие на основе современных производственных технологий. Обзор ведущих технологий, применяющихся на предприятиях региона, рабочие места и их функции. Производство и потребление энергии в регионе проживания обучающихся, профессии в сфере энергетики. Автоматизированные производства региона проживания обучающихся, новые функции рабочих профессий в условиях высокотехнологичных автоматизированных производств и новые требования к кадрам. Производство материалов на предприятиях региона проживания обучающихся. Производство продуктов питания на предприятиях региона проживания обучающихся. Организация транспорта людей и грузов в регионе проживания обучающихся, спектр профессий.

Понятия трудового ресурса, рынка труда. Характеристики современного рынка труда. Квалификации и профессии. Цикл жизни профессии. *Стратегии профессиональной карьеры*. Современные требования к кадрам. Концепции «обучения для жизни» и «обучения через всю жизнь».

Система профильного обучения: права, обязанности и возможности.

Предпрофессиональные пробы в реальных и / или модельных условиях, дающие представление о деятельности в определенной сфере. Опыт принятия ответственного решения при выборе краткосрочного курса.

### **2.2.2.16. Физическая культура**

Физическое воспитание в основной школе должно обеспечить физическое, эмоциональное, интеллектуальное и социальное развитие личности обучающихся, формирование и развитие установок активного, здорового образа жизни.

Освоение учебного предмета «Физическая культура» направлено на развитие двигательной активности обучающихся, достижение положительной динамики в развитии основных физических качеств, повышение функциональных возможностей основных систем организма, формирование потребности в систематических занятиях физической культурой и спортом.

В процессе освоения предмета «Физическая культура» на уровне основного общего образования формируется система знаний о физическом совершенствовании человека, приобретается опыт организации самостоятельных занятий физической культурой с учетом индивидуальных особенностей и способностей, формируются умения применять средства физической культуры для организации учебной и досуговой деятельности.

С целью формирования у учащихся ключевых компетенций, в процессе освоения предмета «Физическая культура» используются знания из других учебных предметов: «Биология», «Математика», «Физика», «География», «Основы безопасности жизнедеятельности», «Иностранный язык», «Музыка» и др.

#### **Физическая культура как область знаний**

#### **История и современное развитие физической культуры**

*Олимпийские игры древности. Возрождение Олимпийских игр и олимпийского движения. Олимпийское движение в России. Современные Олимпийские игры.* Физическая культура в современном обществе. Организация и проведение пеших туристических походов. Требования техники безопасности и бережного отношения к природе.

**Современное представление о физической культуре (основные понятия)**

Физическое развитие человека. *Физическая подготовка, ее связь с укреплением здоровья, развитием физических качеств.* Организация и планирование самостоятельных занятий по развитию физических качеств. Техника движений и ее основные показатели. *Спорт и спортивная подготовка.* *Всероссийский физкультурно-спортивный комплекс «Готов к труду и обороне».*

### **Физическая культура человека**

Здоровье и здоровый образ жизни. Коррекция осанки и телосложения. Контроль и наблюдение за состоянием здоровья, физическим развитием и физической подготовленностью. Требования безопасности и первая помощь при травмах во время занятий физической культурой и спортом. **Способы двигательной (физкультурной) деятельности**

### **Организация и проведение самостоятельных занятий физической культурой**

- Подготовка к занятиям физической культурой (выбор мест занятий, инвентаря и одежды, планирование занятий с разной функциональной направленностью). Подбор упражнений и составление индивидуальных комплексов для утренней зарядки, физкультминуток, физкультпауз, коррекции осанки и телосложения. *Составление планов и самостоятельное проведение занятий спортивной подготовкой, прикладной физической подготовкой с учетом индивидуальных показаний здоровья и физического развития.* Организация досуга средствами физической культуры.

### **Оценка эффективности занятий физической культурой**

Самонаблюдение и самоконтроль. Оценка эффективности занятий. Оценка техники осваиваемых упражнений, способы выявления и устранения технических ошибок. Измерение резервов организма (с помощью простейших функциональных проб).

### **Физическое совершенствование**

### **Физкультурно-оздоровительная деятельность**

Комплексы упражнений для оздоровительных форм занятий физической культурой. Комплексы упражнений современных оздоровительных систем физического воспитания, ориентированных на повышение функциональных возможностей организма, развитие основных физических качеств. *Индивидуальные комплексы адаптивной физической культуры (при нарушении опорно-двигательного аппарата, центральной нервной системы, дыхания и кровообращения, при близорукости).*

### **Спортивно-оздоровительная деятельность<sup>10</sup>**

---

<sup>10</sup> Элементы видов спорта могут быть заменены на другие с учетом наличия материально-технической базы в общеобразовательной организации, а так же климато-

Гимнастика с основами акробатики: организующие команды и приемы. Акробатические упражнения и комбинации. Гимнастические упражнения и комбинации на спортивных снарядах (опорные прыжки, упражнения на гимнастическом бревне (девочки), упражнения на перекладине (мальчики), упражнения и комбинации на гимнастических брусьях, упражнения на параллельных брусьях (мальчики), упражнения на разновысоких брусьях (девочки). Ритмическая гимнастика с элементами хореографии (девочки). Легкая атлетика: беговые упражнения. Прыжковые упражнения. Упражнения в метании малого мяча. Спортивные игры: технико-тактические действия и приемы игры в футбол, *мини-футбол*, волейбол, баскетбол. Правила спортивных игр. Игры по правилам. *Национальные виды спорта: технико-тактические действия и правила. Плавание. Вхождение в воду и передвижения по дну бассейна. Подводящие упражнения в лежании на воде, всплывании и скольжении. Плавание на груди и спине вольным стилем. Лыжные гонки:*<sup>11</sup> передвижение на лыжах разными способами. Подъемы, спуски, повороты, торможения.

### **Прикладно-ориентированная физкультурная деятельность**

*Прикладная физическая подготовка: ходьба, бег и прыжки, выполняемые разными способами в разных условиях; лазание, перелезание, ползание; метание малого мяча по движущейся мишени; преодоление препятствий разной сложности; передвижение в висах и упорах. Полосы препятствий, включающие разнообразные прикладные упражнения. Общефизическая подготовка. Упражнения, ориентированные на развитие основных физических качеств (силы, быстроты, выносливости, координации, гибкости, ловкости). Специальная физическая подготовка. Упражнения, ориентированные на развитие специальных физических качеств, определяемых базовым видом спорта (гимнастика с основами акробатики, легкая атлетика, лыжные гонки, плавание, спортивные игры).*

#### **2.2.2.17. Основы безопасности жизнедеятельности**

Опасные и чрезвычайные ситуации становятся все более частым явлением в нашей повседневной жизни и требуют получения обучающимися знаний, умений, навыков и компетенций личной безопасности в условиях опасных и чрезвычайных ситуаций социально сложного и технически насыщенного окружающего мира.

Целью изучения и освоения программы является формирование у

---

географических и региональных особенностей.

<sup>11</sup> Для бесснежных районов Российской Федерации или в отсутствие условий для занятий лыжной подготовкой разрешается заменять модуль «Лыжные гонки» на двигательную активность на свежем воздухе.

подрастающего поколения россиян культуры безопасности жизнедеятельности в современном мире в соответствии с требованиями, предъявляемыми Федеральным государственным образовательным стандартом основного общего образования.

Учебный предмет «Основы безопасности жизнедеятельности» является обязательным для изучения на уровне основного общего образования и является одной из составляющих предметной области «Физическая культура и основы безопасности жизнедеятельности».

Программа определяет базовое содержание по учебному предмету «Основы безопасности жизнедеятельности» в форме и объеме, которые соответствуют возрастным особенностям обучающихся и учитывает возможность освоения приемов умственной и практической деятельности обучающихся, что является важнейшим компонентом развивающего обучения.

На основе программы, курс «Основ безопасности жизнедеятельности», может быть выстроен как по линейному, так и по концентрическому типу. При составлении рабочих программ в отдельных темах возможны дополнения с учетом местных условий и специфики обучения.

Основы безопасности жизнедеятельности как учебный предмет обеспечивает:

- освоение обучающимися знаний о безопасном поведении в повседневной жизнедеятельности;
- понимание обучающимися личной и общественной значимости современной культуры безопасности жизнедеятельности, ценностей гражданского общества, в том числе гражданской идентичности и правового поведения;
- понимание необходимости беречь и сохранять свое здоровье как индивидуальную и общественную ценность;
- понимание необходимости следовать правилам безопасного поведения в опасных и чрезвычайных ситуациях природного, техногенного и социального характера;
- понимание необходимости сохранения природы и окружающей среды для полноценной жизни человека;
- освоение обучающимися умений экологического проектирования безопасной жизнедеятельности с учетом природных, техногенных и социальных рисков;
- понимание роли государства и действующего законодательства в обеспечении национальной безопасности и защиты населения от опасных и чрезвычайных ситуаций природного, техногенного и социального характера, в том числе от экстремизма, терроризма и наркотизма;

- освоение умений использовать различные источники информации и коммуникации для определения угрозы возникновения опасных и чрезвычайных ситуаций;
- освоение умений предвидеть возникновение опасных и чрезвычайных ситуаций по характерным признакам их проявления, а также на основе информации, получаемой из различных источников;
  - освоение умений оказывать первую помощь пострадавшим;
  - освоение умений готовность проявлять предосторожность в ситуациях неопределенности;
  - освоение умений принимать обоснованные решения в конкретной опасной (чрезвычайной) ситуации с учетом реально складывающейся обстановки и индивидуальных возможностей;
  - освоение умений использовать средства индивидуальной и коллективной защиты.
- Освоение и понимание учебного предмета «Основы безопасности жизнедеятельности» направлено на:
  - воспитание у обучающихся чувства ответственности за личную безопасность, ценностного отношения к своему здоровью и жизни;
  - развитие у обучающихся качеств личности, необходимых для ведения здорового образа жизни; необходимых для обеспечения безопасного поведения в опасных и чрезвычайных ситуациях;
  - формирование у обучающихся современной культуры безопасности жизнедеятельности на основе понимания необходимости защиты личности, общества и государства посредством осознания значимости безопасного поведения в условиях чрезвычайных ситуаций природного, техногенного и социального характера, убеждения в необходимости безопасного и здорового образа жизни, антиэкстремистской и антитеррористической личностной позиции, нетерпимости к действиям и влияниям, представляющим угрозу для жизни человека.

Программа учебного предмета «Основы безопасности жизнедеятельности» учитывает возможность получения знаний через практическую деятельность и способствует формированию у обучающихся умения безопасно использовать учебное оборудование, проводить исследования, анализировать полученные результаты, представлять и научно аргументировать полученные выводы.

Межпредметная интеграция и связь учебного предмета «Основы безопасности жизнедеятельности» с такими предметами как «Биология», «История», «Информатика», «Обществознание», «Физика», «Химия», «Экология», «Экономическая и социальная география», «Физическая культура»

способствует формированию целостного представления об изучаемом объекте, явлении, содействует лучшему усвоению содержания предмета, установлению более прочных связей учащегося с повседневной жизнью и окружающим миром, усилению развивающей и культурной составляющей программы, а также рационального использования учебного времени.

## **Основы безопасности личности, общества и государства**

### **Основы комплексной безопасности**

Человек и окружающая среда. Мероприятия по защите населения в местах с неблагоприятной экологической обстановкой, предельно допустимые концентрации вредных веществ в атмосфере, воде, почве. Бытовые приборы контроля качества окружающей среды и продуктов питания. Основные правила пользования бытовыми приборами и инструментами, средствами бытовой химии, персональными компьютерами и др. Безопасность на дорогах. Правила поведения на транспорте (наземном, в том числе железнодорожном, воздушном и водном), ответственность за их нарушения. Правила безопасного поведения пешехода, пассажира и велосипедиста. *Средства индивидуальной защиты велосипедиста.* Пожар его причины и последствия. Правила поведения при пожаре при пожаре. Первичные средства пожаротушения. Средства индивидуальной защиты. Водоемы. Правила поведения у воды и оказания помощи на воде. Правила безопасности в туристических походах *и поездках.* Правила поведения в автономных условиях. Сигналы бедствия, способы их подачи и ответы на них. Правила безопасности в ситуациях криминогенного характера (квартира, улица, подъезд, лифт, карманная кража, мошенничество, *самозащита покупателя*). Элементарные способы самозащиты. *Информационная безопасность подростка.*

### **Защита населения Российской Федерации от чрезвычайных ситуаций**

Чрезвычайные ситуации природного характера и защита населения от них (землетрясения, извержения вулканов, оползни, обвалы, лавины, ураганы, бури, смерчи, сильный дождь (ливень), крупный град, гроза, сильный снегопад, сильный гололед, метели, снежные заносы, наводнения, половодье, сели, цунами, лесные, торфяные и степные пожары, эпидемии, эпизоотии и эпифитотии). Рекомендации по безопасному поведению. Средства индивидуальной защиты. Чрезвычайные ситуации техногенного характера и защита населения от них (аварии на радиационно-опасных, химически опасных, пожароопасных и взрывоопасных, объектах экономики, транспорте, гидротехнических сооружениях). Рекомендации по безопасному поведению. Средства индивидуальной и коллективной защиты. Правила пользования ими.



Действия по сигналу «Внимание всем!». Эвакуация населения и правила поведения при эвакуации.

### **Основы противодействия терроризму, экстремизму и наркотизму в Российской Федерации**

Терроризм, экстремизм, наркотизм - сущность и угрозы безопасности личности и общества. *Пути и средства вовлечения подростка в террористическую, экстремистскую и наркотическую деятельность. Ответственность несовершеннолетних за правонарушения. Личная безопасность при террористических актах и при обнаружении неизвестного предмета, возможной угрозе взрыва (при взрыве). Личная безопасность при похищении или захвате в заложники (попытке похищения) и при проведении мероприятий по освобождению заложников. Личная безопасность при посещении массовых мероприятий.*

### **Основы медицинских знаний и здорового образа жизни**

#### **Основы здорового образа жизни**

Основные понятия о здоровье и здоровом образе жизни. Составляющие и факторы здорового образа жизни (физическая активность, питание, режим дня, гигиена). Вредные привычки и их факторы (навязчивые действия, игромания употребление алкоголя и наркотических веществ, курение табака и курительных смесей), их влияние на здоровье. Профилактика вредных привычек и их факторов. *Семья в современном обществе. Права и обязанности супругов. Защита прав ребенка.*

#### **Основы медицинских знаний и оказание первой помощи**

Основы оказания первой помощи. Первая помощь при наружном и внутреннем кровотечении. Извлечение инородного тела из верхних дыхательных путей. Первая помощь при ушибах и растяжениях, вывихах и переломах. Первая помощь при ожогах, отморожениях и общем переохлаждении. *Основные неинфекционные и инфекционные заболевания, их профилактика.* Первая помощь при отравлениях. Первая помощь при тепловом (солнечном) ударе. Первая помощь при укусе насекомых и змей. *Первая помощь при остановке сердечной деятельности. Первая помощь при коме. Особенности оказания первой помощи при поражении электрическим током.*

## **2.3. ПРОГРАММА ВОСПИТАНИЯ И СОЦИАЛИЗАЦИИ ОБУЧАЮЩИХСЯ**

### **2.3.1. Пояснительная записка**

Программа воспитания и социализации обучающихся на уровне основного общего образования ГБОУ СОШ № 3 города Похвистнево Самарской области (далее Программа) разработана в соответствии с Конституцией РФ, Федеральным законом «О свободе совести и религиозных объединениях», Федеральным Законом «Об образовании в Российской

Федерации», Международной конвенцией «О правах ребенка» 1989 г., «Всеобщей декларацией прав человека», Гражданским кодексом РФ, «Основами законодательства РФ о культуре», Федеральным государственным образовательным стандартом основного общего образования (с изменениями и дополнениями), Программой развития школы, Уставом школы и другими законодательными актами и нормативными документами, касающимися сфер образования и культуры.

Все эти юридические документы утверждают гарантии прав ребенка получать знания и воспитываться в соответствии с теми культурно-историческими традициями, которые являются для него родными. Для русского человека эти традиции коренятся в государствообразующей и культуурообразующей духовной среде России. Великий русский педагог К.Д. Ушинский писал, что, прежде чем перейти к твердой пище, ребенок вскармливается молоком матери, прежде чем учить ребенка любить другие страны и другие народы, надо его научить уважать свою страну и свой народ. Воспитание должно быть культуросообразным, тогда только можно сформировать гражданина своей страны, нравственно развитую личность.

Программа воспитания и социализации обучающихся на уровне основного общего образования нацелена на создание целостной образовательной среды, стимулирующей саморазвитие личности и обеспечивающей достижения обучающимися уровня развития ключевых компетентностей в интеллектуальной, духовной, нравственной, правовой, коммуникативной, информационной сферах, позволяющих им успешно адаптироваться в конкурентном и изменяющемся мире.

В современном обществе в связи с экономическим, образовательным и духовным расслоением существует многообразие представлений о человеке и его предназначении в жизни. Различные партии, фракции, организации, религиозные концессии, национальные объединения формулируют свои, нередко противоположные друг другу цели воспитания. Вопрос о целях воспитания представляется особо значимым сейчас еще и потому, что идет процесс формирования нового поколения российских граждан.

Воспитание гражданина страны – одно из главных условий национального возрождения. Понятие *гражданственность* предполагает освоение и реализацию ребенком своих прав и обязанностей по отношению к себе самому, своей семье, коллективу, к родному краю, Отечеству. Формируя гражданина, мы, прежде всего, должны видеть в нем человека. Поэтому гражданин с педагогической точки зрения – это самобытная индивидуальность, личность, обладающая единством духовно-нравственного и правового долга.

Духовно-нравственное воспитание является неотъемлемой частью образовательной деятельности, осуществляемой в системе отечественного образования. Традиционная педагогика считает необходимым целенаправленное развитие у человека проявлений духовности, а точнее – ее светлой стороны, ориентированной на доброту, любовь, истину, уважение к другим людям, сострадание, сочувствие, что соответствует православным ценностным ориентациям, определяющим смысл жизни человека как непрерывное духовно-нравственное его совершенствование.

В современной педагогике живут идеи самоценности детства, сотрудничества, диалога, педагогической поддержки, самоопределения и самоактуализации личности, динамичности, эмпатии и толерантности. Следовательно, встает задача создания ребенку условий для свободного выбора форм, способов самореализации на основе освоения общечеловеческих ценностей.

Программа содержит восемь разделов:

**Первый раздел** – «Цель и задачи воспитания и социализации обучающихся на уровне основного общего образования».

**Второй раздел** – «Ценностные установки воспитания и социализации обучающихся на уровне основного общего образования».

**В третьем разделе** – «Основные направления и ценностные основы воспитания и социализации обучающихся на уровне и основного общего образования» представлены общие задачи воспитания, систематизированные по основным направлениям воспитания и социализации школьников, раскрываются основные подходы к организации воспитания обучающихся (аксиологический, системно-деятельностный, развивающий).

**В четвертом разделе** – «Принципы и особенности организации содержания воспитания и социализации обучающихся» формулируются принципы и раскрываются особенности организации и воспитания и социализации обучающихся.

**В пятом разделе** – «Содержание воспитания и социализации обучающихся на уровне основного общего образования» в каждом из направлений воспитания и социализации обучающихся, которые представлены в виде модулей, раскрывается соответствующая система базовых национальных ценностей.

**В шестом разделе** – «Совместная деятельность школы, семьи и общественности по формированию воспитания и социализации обучающихся» – формулируются и раскрываются основные условия повышения эффективности совместной воспитательной деятельности школы, семьи и общественности, особенности этой работы в современных условиях; задачи, формы и содержание повышения педагогической культуры родителей.

**В седьмом разделе** – «Основные формы повышения педагогической культуры родителей (законных представителей) обучающихся» представлены традиционные и нетрадиционные методы, формы взаимодействия школы с родителями учеников.

**В восьмом разделе** – «Планируемые результаты воспитания и социализации обучающихся на уровне основного общего образования» определены ценностные отношения, представления, знания, опыт, которые должны быть сформированы у школьников по каждому из направлений духовно-нравственного развития и воспитания.

Программа воспитания и социализации обучающихся реализуется по следующим направлениям:

- воспитание гражданственности, патриотизма, уважения к правам, свободам и обязанностям человека;
- воспитание социальной ответственности и компетентности;
- воспитание нравственных чувств и этического сознания;
- воспитание трудолюбия, сознательного, творческого отношения к образованию, труду и жизни, подготовка к сознательному выбору профессии;
- воспитание экологической культуры, культуры здорового и безопасного образа жизни;
- воспитание ценностного отношения к прекрасному, формирование представлений об эстетических идеалах и ценностях.

По каждому направлению разработан модуль, содержащий цель, задачи, соответствующую систему базовых ценностей, особенности организации содержания.

В каждом модуле приведены виды деятельности и формы занятий с обучающимися, определены условия совместной деятельности школы с семьями обучающихся, с общественными учреждениями по духовно-нравственному развитию и воспитанию обучающихся, обозначены планируемые результаты, представлены схемы, отражающие пути реализации данного модуля.

Данная программа содержит теоретические положения и методические рекомендации по организации целостного пространства воспитания и социализации обучающихся и является документом, определяющим воспитательную деятельность школы.

### **2.3.2. Цель и задачи программы воспитания и социализации обучающихся на уровне основного общего образования.**

**Воспитание** – это процесс принятия человеком важных правил и идей (ценностей), которые определяют поведение человека в обществе на разных ступенях его развития. В педагогическом смысле воспитание – целенаправленный процесс, осознаваемый и педагогом, и учащимися.

**Духовно-нравственное воспитание** – педагогически организованный процесс усвоения и принятия обучающимся базовых национальных ценностей, освоение системы общечеловеческих ценностей и культурных, духовных и нравственных ценностей многонационального народа Российской Федерации.

**Духовно-нравственное развитие** – осуществляемое в процессе социализации последовательное расширение и укрепление ценностно-смысловой сферы личности, формирование способности человека оценивать и сознательно выстраивать на основе традиционных моральных норм и нравственных идеалов отношения к себе, другим людям, обществу, государству, Отечеству, миру в целом.

Цель духовно-нравственного развития и воспитания обучающихся должна отражать **нравственный портрет идеально воспитанного школьника:**

- любящий свой край и свою Родину;
- уважающий и принимающий ценности семьи и общества;
- соблюдающий нормы и правила общения;
- проявляющий уважение и терпимость к чужому мнению;
- умеющий грамотно разрешать конфликты в общении;
- любознательный, интересующийся, активно познающий мир;
- умеющий учиться, способный организовать свою деятельность, умеющий пользоваться информационными источниками;
- готовый самостоятельно действовать и отвечать за свои поступки перед семьей и школой;
- честный и справедливый;
- творящий и оберегающий красоту мира;
- доброжелательный, обладающий коммуникативной культурой (умеет слушать и слышать собеседника, высказывать свое мнение);
- выполняющий правила здорового и безопасного образа жизни для себя и окружающих.

На основе портрета идеально воспитанного учащегося формулируется **цель духовно-нравственного развития и воспитания:** социально-педагогическая поддержка становления и развития высоконравственного, ответственного, творческого, инициативного и компетентного гражданина России, принимающего судьбу Отечества как свою личную, осознающего ответственность за настоящее и будущее своей страны, укорененного в духовных и культурных традициях многонационального народа Российской Федерации.

На уровне основного общего образования для достижения поставленной цели воспитания и социализации обучающихся решаются следующие задачи.

#### **Задачи в области формирования личностной культуры:**

- формирование способности к духовному развитию;

- укрепление нравственности;
- формирование основ морали;
- формирование основ нравственного самосознания личности (совести);
- принятие обучающимся базовых общенациональных ценностей, национальных и этнических духовных традиций;
- формирование эстетических потребностей, ценностей и чувств;
- формирование способности открыто выражать и отстаивать свою нравственно оправданную позицию, проявлять критичность к собственным намерениям, мыслям и поступкам;
- формирование способности к самостоятельным поступкам и действиям;
- развитие трудолюбия, способности к преодолению трудностей;
- осознание ценности человеческой жизни;
- формирование нравственного смысла учения.

#### **Задачи в области формирования социальной культуры:**

- формирование основ российской гражданской идентичности;
- пробуждение веры в Россию, чувства личной ответственности за Отечество;
- формирование патриотизма и гражданской солидарности;
- развитие навыков организации и осуществления сотрудничества с педагогами, сверстниками, родителями, старшими детьми в решении общих проблем;
- укрепление доверия к другим людям;
- развитие доброжелательности и эмоциональной отзывчивости, понимания и сопереживания другим людям;
- становление гуманистических и демократических ценностных ориентаций;
- формирование осознанного и уважительного отношения к традиционным российским религиям, к вере и религиозным убеждениям;
- формирование основ культуры межкультурного общения, уважения к культурным, религиозным традициям, образу жизни представителей народов России.

#### **Задачи в области формирования семейной культуры:**

- формирование отношения к семье как к основе российского общества;
- формирование у школьника почтительного отношения к родителям, осознанного, заботливого отношения к старшим и младшим;
- знакомство обучающегося с культурно-историческими и этническими традициями российской семьи.

#### **2.3.3. Ценностные установки воспитания и социализации обучающихся на уровне основного общего образования.**

Каждое из основных направлений воспитания и социализации младших школьников оформляется в виде тематической программы. Основу такой программы составляют:

- система морально-нравственных установок и ценностей;
- многоукладность программы, которая охватывает различные виды образовательной и социально-педагогической деятельности: урочной, внеурочной, внешкольной, семейной, общественно полезной;
- содержание в программе ряда технологий воспитания и социализации по числу и характеру своих базовых ценностей.

Содержанием воспитания и социализации обучающихся на уровне основного общего образования являются ценности, хранимые в культурных, семейных, религиозных, этнических, социальных традициях и передаваемые от поколения к поколению. Традиционными источниками нравственности являются следующие ценности:

- **патриотизм** (любовь к России, к своему народу, к своей малой родине; служение Отечеству);
- **социальная солидарность** (свобода личная и национальная; доверие к людям, институтам государства и гражданского общества; справедливость, милосердие, честь, достоинство);
- **гражданственность** (правовое государство, гражданское общество, долг перед Отечеством, старшим поколением и семьей, закон и правопорядок, межэтнический мир, свобода совести и вероисповедания);
- **человечность** (мир во всем мире, принятие и уважение многообразия культур и народов мира, равенство и независимость народов и государств мира, международное сотрудничество);
- **честь;**
- **достоинство;**
- **свобода** (личная и национальная);
- **доверие** (к людям, институтам государства и гражданского общества);
- **семья** (любовь и верность, здоровье, достаток, почитание родителей, забота о старших и младших, забота о продолжении рода);
- **любовь** (к близким, друзьям, школе и действия во благо их);
- **дружба;**
- **здоровье** (физическое и душевное, психологическое, нравственное, личное, близких и общества, здоровый образ жизни);
- **труд и творчество** (творчество и созидание, целеустремленность и настойчивость, трудолюбие, бережливость);
- **наука** (познание, истина, научная картина мира, экологическое сознание);
- **традиционные российские религии.** Учитывая светский характер обучения в государственных и муниципальных школах, ценности традиционных российских религий присваиваются школьниками в виде системных культурологических представлений о религиозных идеалах;
- **искусство и литература** (красота, гармония, духовный мир человека, нравственный выбор, смысл жизни, эстетическое развитие);
- **природа** (жизнь, родная земля, заповедная природа, планета Земля).

Процесс перехода базовых ценностей в личностные ценностные смыслы и ориентиры требует включения ребенка в процесс открытия для себя смысла той или иной ценности, определения собственного отношения к ней, формирования опыта созидательной реализации этих ценностей на практике.

#### **2.3.4. Основные направления и ценностные основы воспитания и социализации обучающихся на уровне основного общего образования.**

Организация воспитания и социализации учащихся школы в перспективе достижения общенационального воспитательного идеала осуществляется по следующим направлениям:

1. Воспитание гражданственности, патриотизма, уважения к правам, свободам и

обязанностям человека;

2. Воспитание социальной ответственности и компетентности;

3. Воспитание нравственных чувств и этического сознания;

4. Воспитание трудолюбия, сознательного, творческого отношения к образованию, труду и жизни, подготовка к сознательному выбору профессии;

5. Воспитание экологической культуры, культуры здорового и безопасного образа жизни;

6. Воспитание ценностного отношения к прекрасному, формирование представлений об эстетических идеалах и ценностях.

По направлениям определены **задачи духовно-нравственного воспитания**, которые образно отражают цели развития нравственного и духовного мира обучающихся основного общего образования.

### ***1. Воспитание гражданской ответственности, патриотизма, уважения к правам, свободам и обязанностям человека.***

- элементарные представления о политическом устройстве Российского государства, его институтах, их роли в жизни общества, о его важнейших законах;
- представления о символах государства – флаге, Гербе России, о флаге и гербе субъекта Российской Федерации, в котором находится образовательное учреждение;
- элементарные представления об институтах гражданского общества, о возможностях участия граждан в общественном управлении;
- элементарные представления о правах и обязанностях гражданина России;
- интерес к общественным явлениям, понимание активной роли человека в обществе;
- уважительное отношение к русскому языку как государственному, языку межнационального общения;
- ценностное отношение к своему национальному языку и культуре;
- начальные представления о народах России, об их общей исторической судьбе, о единстве народов нашей страны;
- элементарные представления о национальных героях и важнейших событиях истории России и ее народов;
- интерес к государственным праздникам и важнейшим событиям в жизни России, малой Родины.
- стремление активно участвовать в делах класса, гимназии, семьи, города Белгорода;
- любовь к гимназии, своему городу, малой Родине, народу России;
- уважение к защитникам Отечества;
- умение отвечать за свои поступки;
- негативное отношение к нарушениям порядка в классе, дома, на улице, к невыполнению человеком своих обязанностей.

### ***2. Воспитание социальной ответственности и компетентности.***

- осознанное принятие роли гражданина, знание гражданских прав и обязанностей, приобретение первоначального опыта ответственного гражданского поведения;
- усвоение позитивного социального опыта, образцов поведения подростков и молодёжи в современном мире;
- освоение норм и правил общественного поведения, психологических установок, знаний и навыков, позволяющих обучающимся успешно действовать в современном обществе;
- приобретение опыта взаимодействия, совместной деятельности и общения со сверстниками, старшими и младшими, взрослыми, с реальным социальным окружением в

процессе решения личностных и общественно значимых проблем;

- осознанное принятие основных социальных ролей, соответствующих подростковому возрасту:
  - социальные роли в семье: сына (дочери), брата (сестры), помощника, ответственного хозяина (хозяйки), наследника (наследницы);
  - социальные роли в классе: лидер — ведомый, партнёр, инициатор, референтный в определённых вопросах, руководитель, организатор, помощник, собеседник, слушатель;
  - социальные роли в обществе: гендерная, член определённой социальной группы, потребитель, покупатель, пассажир, зритель, спортсмен, читатель, сотрудник и др.;
- формирование собственного конструктивного стиля общественного поведения.

### ***3. Воспитание нравственных чувств и этического сознания.***

- первоначальные представления о базовых национальных российских ценностях;
- различие хороших и плохих поступков;
- представления о правилах поведения в образовательном учреждении, дома, на улице, в общественных местах, на природе;
- элементарные представления о религиозной картине мира, роли традиционных религий в развитии Российского государства, в истории и культуре нашей страны;
- уважительное отношение к родителям, старшим, доброжелательное отношение к сверстникам и младшим;
- установление дружеских взаимоотношений в коллективе, основанных на взаимопомощи и взаимной поддержке;
- бережное, гуманное отношение ко всему живому;
- знание правил вежливого поведения, культуры речи, умение пользоваться «волшебными» словами, быть опрятным, чистым, аккуратным;
- стремление избегать плохих поступков, не капризничать, не быть упрямым, умение признаться в плохом поступке и проанализировать его;
- представления о возможном негативном влиянии на морально-психологическое состояние человека компьютерных игр, кино, телевизионных передач, рекламы;
- отрицательное отношение к аморальным поступкам, грубости, оскорбительным словам и действиям, в том числе в содержании художественных фильмов и телевизионных передач.

### ***4. Воспитание трудолюбия, сознательного, творческого отношения к образованию, труду и жизни, подготовка к сознательному выбору профессии***

- первоначальные представления о нравственных основах учебы, ведущей роли образования, труда и значении творчества в жизни человека и общества;
- уважение к труду и творчеству старших и сверстников;
- элементарные представления об основных профессиях;
- ценностное отношение к учебе как виду творческой деятельности;
- элементарные представления о роли знаний, науки, современного производства в жизни человека и общества;
- первоначальные навыки коллективной работы, в том числе при разработке и реализации учебных и учебно-трудовых проектов;
- умение проявлять дисциплинированность, последовательность и настойчивость в выполнении учебных и учебно-трудовых заданий;



- умение соблюдать порядок на рабочем месте;
- бережное отношение к результатам своего труда, труда других людей, к школьному имуществу, учебникам, личным вещам;
- отрицательное отношение к лени и небрежности в труде и учебе, небрежливому отношению к результатам труда людей.

#### ***5. Воспитание экологической культуры, культуры здорового и безопасного образа жизни.***

- социально-психологического (здоровья семьи и школьного коллектива);
- элементарные представления о влиянии нравственности человека на состояние его здоровья и здоровья окружающих его людей;
- понимание важности физической культуры и спорта для здоровья человека, его образования, труда и творчества;
- знание и выполнение санитарно-гигиенических правил, соблюдение здоровьесберегающего режима дня;
- интерес к прогулкам на природе, подвижным играм, участию в спортивных соревнованиях;
- первоначальные представления об оздоровительном влиянии природы на человека;
- первоначальные представления о возможном негативном влиянии компьютерных игр, телевидения, рекламы на здоровье человека;
- отрицательное отношение к невыполнению правил личной гигиены и санитарии, уклонению от занятий физкультурой.

#### ***6. Воспитание ценностного отношения к прекрасному, формирование представлений об эстетических идеалах и ценностях.***

- представления о душевной и физической красоте человека;
- формирование эстетических идеалов, чувства прекрасного; умение видеть красоту природы, труда и творчества;
- интерес к чтению, произведениям искусства, детским спектаклям, концертам, выставкам, музыке;
- интерес к занятиям художественным творчеством;
- стремление к опрятному внешнему виду;
- отрицательное отношение к некрасивым поступкам и неряшливости.

#### **2.3.5. Принципы и особенности организации содержания воспитания и социализации обучающихся на уровне основного общего образования**

Программа воспитания и социализации обучающихся на уровне основного общего образования направлена на формирование морально-нравственного, личностно развивающего, социально открытого уклада школьной жизни. Категория «уклад школьной жизни» является базовой для организации пространства духовно-нравственного развития обучающегося, его эффективной социализации и своевременного взросления.

Уклад школьной жизни – это процесс формирования жизни обучающихся, организуемый педагогическим коллективом школы при активном и согласованном участии семьи, общественных организаций, учреждений дополнительного образования, культуры и спорта, традиционных российских религиозных организаций.

Уклад школьной жизни моделирует пространство культуры с абсолютным приоритетом традиционных нравственных начал. Школа вводит ребенка в мир высокой

культуры. Но принять ту или иную ценность ребенок должен сам, через собственную деятельность. Педагогическая поддержка нравственного самоопределения младшего школьника есть одно из условий его духовно – нравственного развития. В процессе нравственного самоопределения пробуждается в человеке главное – совесть, его нравственное самосознание.

В основе нравственного уклада школьной жизни лежат три подхода: аксиологический, системно – деятельностный и развивающий.

#### **Аксиологический подход.**

Аксиологический подход является определяющим для всего уклада школьной жизни. Сам этот уклад должен быть социальной, культурной, личностной ценностью для школьников, педагогов и родителей.

Аксиологический подход в воспитании утверждает человека как носителя базовых национальных ценностей, как высшую ценность, способную к принятию и внесению в мир абсолютных ценностей. Он позволяет выстроить на прочных нравственных основах уклад жизни школьника.

#### **Системно-деятельностный подход.**

Этот подход является определяющим для основной образовательной программы основного общего образования.

Системно-деятельностный подход выступает методологической основой организации уклада школьной жизни. Также он позволяет понять, что представляют собой воспитание и социализация в структурно-методологическом плане. Это не рядоположенный вид социально-педагогической деятельности. Это деятельность, педагогически интегрирующая различные виды деятельности, в которые объективно включен школьник посредством усвоения идеалов, ценностей, нравственных установок, моральных норм. Таким образом, достигается согласование аксиологического и системно-деятельностного подходов к организации пространства духовно-нравственного развития школьника.

#### **Развивающий подход.**

Он дает принципиальное понимание системно-деятельностной многоукладной технологии духовно-нравственного развития обучающегося.

Процесс воспитания и социализации технологически начинается с определенной ценности (знания о ценности) и в ней же получает свое относительное завершение, но уже как в реально действующем и смыслообразующем мотиве поведения ребенка. В сознательном принятии определенной ценности, в движении от знания к личностной нравственной установке и готовности действовать в согласии с ней заключен развивающий характер воспитания и социализации. Для достижения развивающего эффекта ценности должны быть понимаемы (как минимум узнаваемы, знаемы) и принимаемы (применимы ребенком как минимум в одной практической ситуации).

В основе Программы воспитания и социализации обучающихся на уровне основного общего образования и организуемого в соответствии с ней нравственного уклада школьной жизни лежат перечисленные ниже принципы.

- Принцип ориентации на идеал.

Идеал – это высшая ценность, высшая норма нравственных отношений, превосходная степень нравственного представления о должном. В содержании программы духовно-нравственного развития и воспитания обучающихся основной школы должны быть актуализованы определенные идеалы, хранящиеся в истории нашей страны, в культурах народов России, в культурных традициях народов мира. Воспитательные идеалы поддерживают единство уклада школьной жизни, придают ему нравственные измерения.

- Принцип следования нравственному примеру.

Следование примеру – ведущий метод нравственного воспитания. Пример – это модель выстраивания отношений ребенка с другими людьми и с самим собой, образец ценностного выбора, совершенного значимым другим. Содержание учебного процесса, внеучебной и внешкольной деятельности должно быть наполнено примерами нравственного поведения. Пример как метод воспитания позволяет расширить нравственный опыт ребенка, пробудить в нем нравственную рефлексию, обеспечивает возможность построения собственной системы ценностных отношений.

- Принцип диалогического общения.

Диалогическое общение младшего школьника со сверстниками, родителями, учителем и с другими взрослыми играет большую роль в формировании ценностных отношений. Диалог исходит из признания и уважения права школьника свободно выбирать и присваивать ту ценность, которую он полагает как истинную. Выработка собственной системы ценностей невозможны без диалогического общения ребенка со взрослым.

- Принцип идентификации (персонификации)

Идентификация – устойчивое отождествление себя со значимым другим, стремление быть похожим на него. В младшем школьном возрасте преобладает образно-эмоциональное восприятие действительности, развиты механизмы подражания, эмпатии, способность к идентификации. В этом возрасте выражена ориентация на персонифицированные идеалы – яркие, эмоционально-привлекательные образы людей. Персонифицированные идеалы являются действенными средствами нравственного воспитания ребенка.

- Принцип полисубъектности воспитания

Школьник включен в различные виды социальной, информационной, коммуникативной активности, в содержании которых присутствуют разные, нередко противоречивые ценности. Уклад школьной жизни предусматривает, что деятельность различных субъектов духовно-нравственного развития и воспитания при ведущей роли образовательного учреждения должна быть по возможности согласована. Национальный воспитательный идеал, система базовых национальных ценностей должны быть приняты всеми субъектами развития и воспитания обучающимися

- Принцип системно-деятельностной организации воспитания

Один из основателей системно-деятельностного подхода – А.Н. Леонтьев, определял воспитание как преобразование знания о ценностях в реально действующие мотивы поведения.

Принятие ребенком ценностей происходит через его собственную деятельность, педагогически организованное сотрудничество с учителями и воспитателями, родителями, сверстниками, другими значимыми для него субъектами. Применительно к организации пространства воспитания и социализации школьника, пространства его духовно-нравственного развития системно-деятельностный подход имеет свои особенности:

- воспитание как деятельность должно охватывать все виды образовательной деятельности: учебную, внеурочную, внешкольную.
- системно-деятельностный подход учитывает утрату семьей и школой монополии на воспитание и предусматривает, что деятельность различных субъектов воспитания и социализации, при ведущей роли общеобразовательной школы, должна быть по возможности согласована.

### **2.3.6. Содержание программы воспитания и социализации обучающихся на уровне основного общего образования**

**Содержание** духовно-нравственного развития и воспитания учащихся отбирается на основании базовых национальных ценностей в логике реализации основных направлений.

Каждое направление представлено в виде **модуля**, который содержит задачи, соответствующую систему базовых ценностей, особенности организации содержания (виды деятельности и формы занятий с обучающимися). Также, в каждом модуле определены условия совместной деятельности школы с семьями обучающихся, с общественными

учреждениями по духовно-нравственному развитию и воспитанию обучающихся, обозначены планируемые результаты, представлены схемы, отражающие пути реализации данного модуля.

## **Модуль «Я – гражданин и патриот»**

**Направление 1-2. Воспитание гражданственности, патриотизма, уважения к правам, свободам и обязанностям человека, социальной ответственности и компетентности.**

### **Задачи модуля:**

Получение знаний и опыта:

- о политическом устройстве Российского государства, его институтах, их роли в жизни общества, о его важнейших законах; о символах государства – флаге, Гербе России, о государственных символах области, города;
- об институтах гражданского общества, о возможностях участия граждан в общественном управлении;
- о правах и обязанностях гражданина России; о правах и обязанностях, регламентированных Уставом школы, Правилами внутреннего распорядка для обучающихся школы;
- интерес к общественным явлениям, понимание активной роли человека в обществе;
- ценностного отношения к своему национальному языку и культуре, как государственному, языку межнационального общения;
- о народах России, об их общей исторической судьбе, о единстве народов нашей страны; о национальных героях и важнейших событиях истории России, и ее народах;
- интерес к государственным праздникам и важнейшим событиям в жизни России, и своего края; стремление активно участвовать в делах класса, школы, семьи, своего города, малой Родины, своей страны;
- умение отвечать за свои поступки;
- негативное отношение к нарушениям порядка в классе, дома, на улице, к невыполнению человеком своих обязанностей.
- усвоение позитивного социального опыта, образцов поведения подростков и молодёжи в современном мире;
- освоение норм и правил общественного поведения, психологических установок, знаний и навыков, позволяющих обучающимся успешно действовать в современном обществе;
- приобретение опыта взаимодействия, совместной деятельности и общения со сверстниками, старшими и младшими, взрослыми, с реальным социальным окружением в процессе решения личностных и общественно значимых проблем;
- осознанное принятие основных социальных ролей, соответствующих подростковому возрасту: социальные роли в семье, в классе, в обществе;
  - формирование собственного конструктивного стиля общественного поведения.

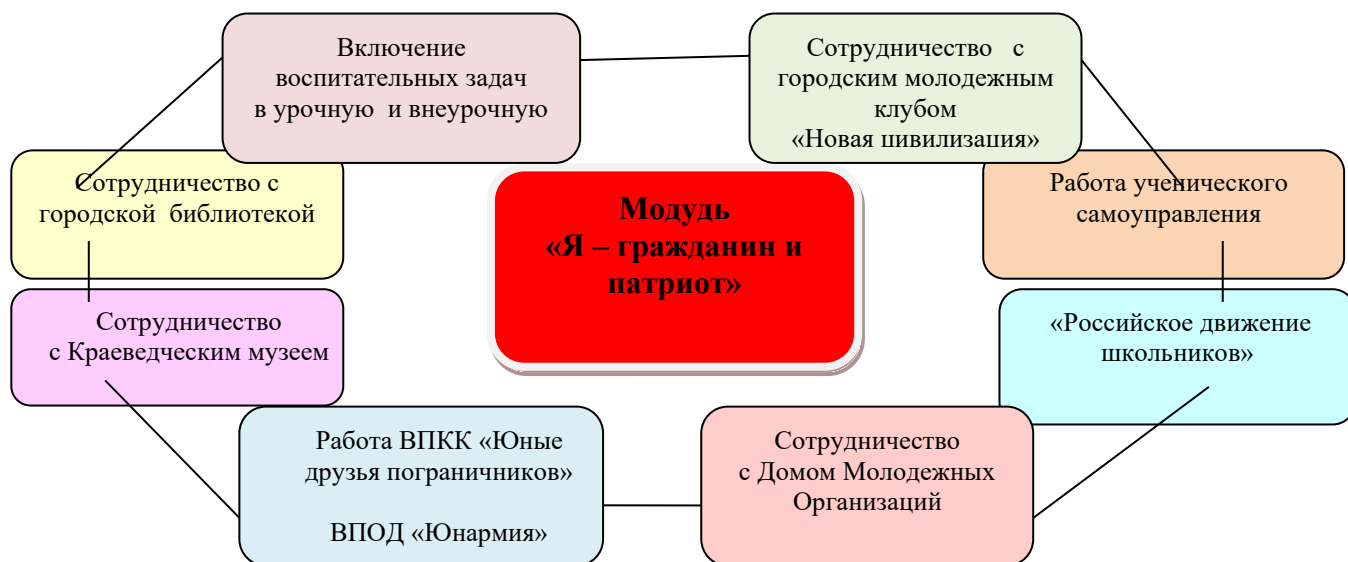
**Ценности:** любовь к России, своему народу, своему краю; служение Отечеству; правовое государство, гражданское общество; демократическое государство, социальное государство; закон и правопорядок; поликультурный мир; свобода личная и национальная; доверие к людям, институтам государства и гражданского общества; социальная ответственность, служение Отечеству, ответственность за настоящее и будущее своей страны;

### **Основные направления работы**

Воспитательные задачи	Ключевые дела
• воспитание чувства	• День России и Самарской области;

<p>патриотизма, сопричастности к героической истории Российского государства;</p> <ul style="list-style-type: none"> <li>• формирование у подрастающего поколения верности Родине, готовности служению Отечеству и его вооруженной защите;</li> <li>• формирование гражданского отношения к Отечеству;</li> <li>• воспитание верности духовным традициям России;</li> <li>• развитие общественной активности, воспитание сознательного отношения к народному достоянию, уважения к национальным традициям.</li> </ul>	<ul style="list-style-type: none"> <li>• День народного единства;</li> <li>• декадник правовой культуры «Я – человек, я – гражданин!»;</li> <li>• историко-патриотическая молодежная акция «Я – гражданин», посвященная Дню Конституции;</li> <li>• конкурс инсценированной военно-патриотической песни;</li> <li>• месячник гражданско-патриотического воспитания;</li> <li>• уроки мужества посвященные Дням воинской славы России;</li> <li>• День космонавтики; День призывника</li> <li>• акция «Ветеран живет рядом» (поздравление ветеранов Великой Отечественной войны и труда);</li> <li>• уроки мужества «Ты же выжил, солдат!», посвященные празднованию Победы в ВОВ;</li> <li>• митинг у обелиска воинам-освободителям ко Дню Победы;</li> <li>• экскурсии и интерактивные занятия в краеведческом музея города Похвистнево;</li> <li>• «Пост №1» в рамках всероссийской общественной акции «Этих дней не смолкнет слава»</li> <li>• Парад Памяти- 7 ноября, Парад Победы – 9 мая, Акция «Бессмертный полк»,</li> <li>• интеллектуальные игры;</li> <li>• участие в городских, областных и всероссийских конкурсах правовой, патриотической и краеведческой направленности.</li> <li>• реализация воспитательно-образовательной программы Соколова Я.В. «Я- гражданин России»;</li> <li>• социальные акции, волонтерские проекты в рамках деятельности органов школьного ученического самоуправления и первичной ячейки РДШ</li> </ul>
---	---

## Модель реализации модуля «Я – гражданин и патриот»



### Планируемые результаты:

В школе создана система гражданско-патриотического и правового воспитания, способствующая осознанию детьми их принадлежности к судьбе своего Отечества, ответственных за себя и окружающую действительность, готовых и способных строить жизнь, достойную современного человека.

В школе формируется личность, осознающая себя частью общества и гражданином своего Отечества, овладевающая следующими компетенциями:

- ценностное отношение к России, своему народу, своему краю, отечественному культурно-историческому наследию, государственной символике, законам Российской Федерации, родному языку, народным традициям, старшему поколению;
- знания об институтах гражданского общества, о государственном устройстве и социальной структуре российского общества, наиболее значимых страницах истории страны, об этнических традициях и культурном достоянии своего края, о примерах исполнения гражданского и патриотического долга;
- опыт постижения ценностей гражданского общества, национальной истории и культуры;
- опыт ролевого взаимодействия и реализации гражданской, патриотической позиции;
- опыт социальной и межкультурной коммуникации;
- знания о правах и обязанностях человека, гражданина, семьянина, товарища.

### Модуль «Я – человек»

#### *Направление 3: Воспитание нравственных чувств и этического сознания.*

#### Задачи модуля:

##### Получение знаний

- о базовых национальных российских ценностях;
- различия хороших и плохих поступков;
- о правилах поведения в гимназии, дома, на улице, в общественных местах, на природе;
- о религиозной картине мира, роли традиционных религий в развитии Российского государства, в истории и культуре нашей страны;
- уважительного отношения к родителям, старшим, доброжелательное отношение к сверстникам и младшим;
- установления дружеских взаимоотношений в коллективе, основанных на взаимопомощи и взаимной поддержке;

- бережного, гуманного отношение ко всему живому;
- правил этики, культуры речи;
- стремление избегать плохих поступков, не капризничать, не быть упрямым; умение признаться в плохом поступке и проанализировать его;
- представления о возможном негативном влиянии на морально-психологическое состояние человека компьютерных игр, социальных сетей Интернет, кино, телевизионных передач, рекламы;
- отрицательное отношение к аморальным поступкам, грубости, оскорбительным словам и действиям, в том числе в содержании художественных фильмов и телевизионных передач.

**Ценности:** нравственный выбор; жизнь и смысл жизни; справедливость; милосердие; честь, достоинство; свобода совести и вероисповедания; толерантность, представление о вере, духовной культуре и светской этике.

### Основные направления работы

Воспитательные задачи	Ключевые дела
<ul style="list-style-type: none"> <li>• формирование духовно-нравственных ориентиров;</li> <li>• формирование гражданского отношения к себе;</li> <li>• воспитание сознательной дисциплины и культуры поведения, ответственности и исполнительности;</li> <li>• формирование потребности самообразования, самовоспитания своих морально-волевых качеств;</li> <li>• развитие самосовершенствования личности.</li> </ul>	<ul style="list-style-type: none"> <li>• День Знаний; День пожилого человека; День Учителя;</li> <li>• День матери; уроки Доброты, посвященный Декаде инвалидов; благотворительная акция «Дети – детям»;</li> <li>• КТД «Новогодний праздник»;</li> <li>• акция милосердия и добровольчества «От сердца – к сердцу»;</li> <li>• мероприятия ко Дню защитника Отечества;</li> <li>• праздничные мероприятия, посвященные 8 марта;</li> <li>• Выборы президента школы и актива ученического самоуправления</li> <li>• совместные мероприятия с Краеведческим музеем (праздники, встречи с писателями, художниками, прославленными земляками);</li> <li>• инструктажи и беседы с обучающимися «Правила поведения в общественных местах», «Как не стать жертвой преступления, мошенничества» и т.д.;</li> <li>• вовлечение учащихся в детские объединения, секции, клубы по интересам.</li> <li>• встречи с представителями духовенства;</li> <li>• беседы об основах мировых религий;</li> <li>• экскурсии по святым местам Самарской области; Посещение Храмов;</li> <li>• посещение Воскресной школы</li> <li>• классные часы по толерантности;</li> <li>• мероприятия в рамках дня детского телефона доверия.</li> <li>• реализация профилактических программ «Скажи Телефону Доверия - Да», «Я и мои ценности»;</li> <li>• реализация профилактической программы по</li> </ul>

изучению ПДД «Дети. Дорога. Транспорт»;

- реализация программы ранней профилактики негативных зависимостей «Здоровое поколение»;
- социальные акции, волонтерские проекты в рамках деятельности органов школьного ученического самоуправления и первичной ячейки РДШ

### Модель реализации модуля «Я – человек»



### Планируемые результаты:

- знания о моральных нормах и правилах нравственного поведения, в том числе об этических нормах взаимоотношений в семье, между поколениями, этносами, носителями разных убеждений, представителями различных социальных групп;
- нравственно-этический опыт взаимодействия со сверстниками, старшими и младшими детьми, взрослыми в соответствии с общепринятыми нравственными нормами;
- уважительное отношение к традиционным религиям;
- равнодушие к жизненным проблемам других людей, сочувствие к человеку, находящемуся в трудной ситуации;
- способность эмоционально реагировать на негативные проявления в детском обществе и обществе в целом, анализировать нравственную сторону своих поступков и поступков других людей;
- уважительное отношение к родителям (законным представителям), к старшим, заботливое отношение к младшим;
- знание традиций своей семьи и школы, бережное отношение к ним.

### Модуль «Я - труд и профессия»

**Направление 4. Воспитание трудолюбия, сознательного, творческого отношения к образованию, труду и жизни, подготовка к сознательному выбору профессии**

#### Задачи модуля:

Получение знаний

- о нравственных основах учебы, ведущей роли образования, труда и значении творчества



в жизни человека и общества;

- уважение к труду и творчеству старших и сверстников;
- об основных профессиях;
- ценностного отношения к учебе как виду творческой деятельности;
- элементарные представления о роли знаний, науки, современного производства в жизни человека и общества;
- навыки коллективной работы, в том числе при разработке и реализации учебных и учебно-трудовых проектов;
- умение проявлять дисциплинированность, последовательность и настойчивость в выполнении учебных и учебно-трудовых заданий;
- умение соблюдать порядок на рабочем месте;
- бережное отношение к результатам своего труда, труда других людей, к школьному имуществу, учебникам, личным вещам;
- отрицательное отношение к лени и небрежности в труде и учебе, небрежливому отношению к результатам труда людей.

**Ценности:** уважение к труду;  
творчество и созидание;  
стремление к познанию и истине;  
целеустремленность и настойчивость;  
бережливость;  
готовность к выбору профессии.

### Основные направления работы

Воспитательные задачи	Ключевые дела
<ul style="list-style-type: none"><li>• формирование у учащихся осознания принадлежности к школьному коллективу;</li><li>• стремление к сочетанию личных и общественных интересов, к созданию атмосферы подлинного товарищества и дружбы в коллективе;</li><li>• воспитание сознательного отношения к учебе, труду;</li><li>• развитие познавательной активности, участия в общешкольных мероприятиях;</li><li>• формирование готовности школьников к сознательному выбору профессии.</li></ul>	<ul style="list-style-type: none"><li>• Профорientационная «Неделя труда»</li><li>• Трудовая акция « Школа- наш дом, мы хозяева в нем»</li><li>• субботники по благоустройству территории школы ;</li><li>• акция «Мастерская Деда Мороза» оформление класса к Новому году;</li><li>• экскурсии на предприятия города;</li><li>• экскурсии в краеведческий музей;</li><li>• выставки декоративно-прикладного творчества;</li><li>• конкурсные, познавательные развлекательные, сюжетно-ролевые и коллективно-творческие мероприятия;</li><li>• вовлечение учащихся в детские объединения, секции, клубы по интересам.</li><li>• Участие в «Ярмарках профессий»;</li><li>• участие в видеоконференции «Открытый урок» на АИС «ПрофВыбор» Самарской области</li><li>• участие в проекте всероссийских открытых уроков « ПРОЕКТория»</li><li>• летняя трудовая практика на пришкольном участке;</li><li>• летнее трудоустройство подростков</li><li>• конкурсы проектов, рисунков фоторепортажей:« Профессии моих родителей»;</li></ul>

	<ul style="list-style-type: none"> <li>• конкурс стенгазет «Все профессии нужны»;</li> <li>• профвстречи с представителями ВУЗов, учреждений СПО и НПО Самарской области;</li> <li>• посещение учреждений профобразования в «Дни открытых дверей»</li> <li>• участие в довузовских олимпиадах;</li> <li>• участие в профориентационном проекте «Билет в будущее»</li> <li>• участия старшеклассников во всероссийской акции «ПРОФдиагностика»;</li> <li>• -участие в научно-практических конференциях;</li> </ul>
--	---

### Модель реализации модуля «Я – и профессия»



### Планируемые результаты:

- ценностное отношение к труду и творчеству, человеку труда, трудовым достижениям России и человечества, трудолюбие;
- ценностное и творческое отношение к учебному труду;
- знания о различных профессиях;
- навыки трудового творческого сотрудничества со сверстниками, взрослыми;
- осознание приоритета нравственных основ труда, творчества, создания нового;
- опыт участия в различных видах общественно полезной и лично значимой деятельности;
- потребности и умения выражать себя в различных доступных и наиболее привлекательных для ребенка видах творческой деятельности;
- мотивация к самореализации в социальном творчестве, познавательной и практической, общественно полезной деятельности.

## Модуль «Я и здоровье»

### Направление 5. Воспитание экологической культуры, культуры здорового и безопасного образа жизни.

**Цель:** Формирование у детей и их родителей ответственного отношения к здоровому образу жизни, сохранение и укрепление здоровья школьников, пропаганда физической культуры и спорта в семье.

#### Задачи модуля:

##### Получение знаний

- о здоровом образе жизни и опасностях, угрожающих здоровью людей;
- овладение комплексами упражнений, разнообразными навыками двигательной активности, спортивных игр, а также понимание их смысла, значения для укрепления здоровья;
- понимание устройства человеческого организма, способы сбережения здоровья;
- влияние слова на физическое и психологическое состояние человека («слово может убить, слово может спасти»);
- получение опыта укрепления и сбережения здоровья в процессе учебной работы;
- осмысленное чередование умственной и физической активности в процессе учебы;
- регулярность безопасных физических упражнений, игр на уроках физической культуры, на перемене;
- опыт ограждения своего здоровья и здоровья близких людей от вредных факторов окружающей среды;
- соблюдение правил личной гигиены, чистоты тела и одежды, корректная помощь в этом младшим, нуждающимся в помощи;
- составление и следование здоровьесберегающему режиму дня – учебы, труда и отдыха;
- отказ от вредных здоровью продуктов питания, стремление следовать экологически безопасным правилам в питании, ознакомление с ними своих близких;

#### Ценности:

уважение родителей;

забота о старших и младших;

здоровье физическое и стремление к здоровому образу жизни;

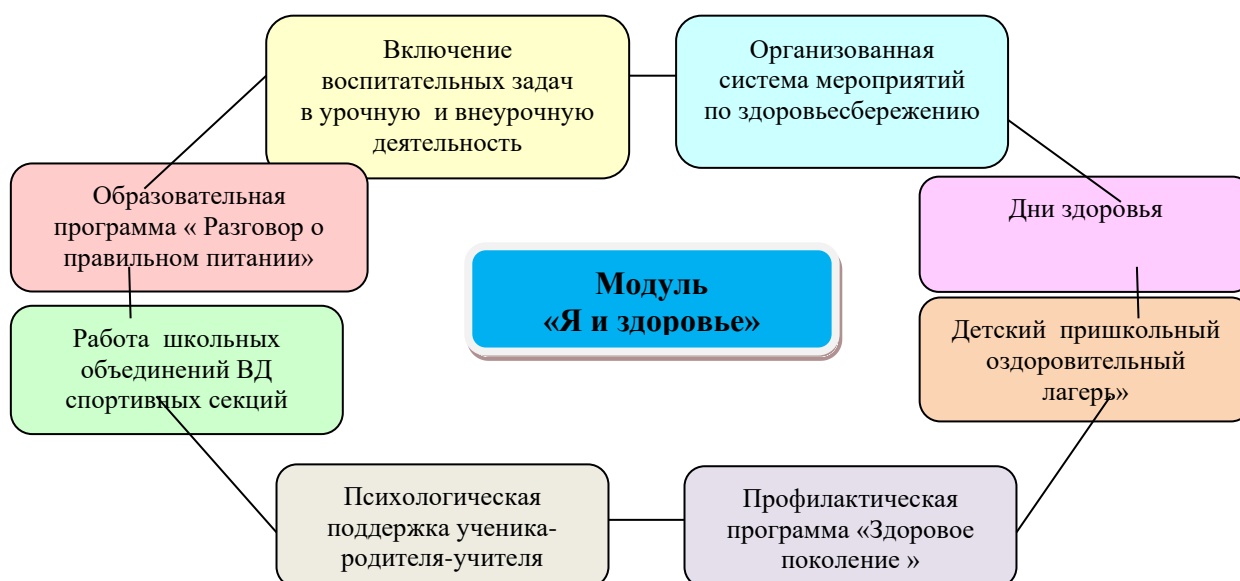
здоровье нравственное и социально-психологическое.

#### Основные направления работы

Воспитательные задачи	Ключевые дела
<ul style="list-style-type: none"><li>• создание условий для сохранения физического, психического, духовного и нравственного здоровья учащихся;</li><li>• воспитание негативного отношения к вредным привычкам;</li><li>• пропаганда физической культуры и здорового образа жизни.</li></ul>	<ul style="list-style-type: none"><li>• Дни Здоровья;</li><li>• Дни большой профилактики;</li><li>• повышение двигательной активности в рамках учебного дня;</li><li>• система профилактических мер по ПДД и ОБЖ;</li><li>• профилактические мероприятия в рамках реализации программы «Здоровое поколение»;</li><li>• профилактические мероприятия в рамках акции «СТОП. ВИЧ-СПИД»;</li><li>• всероссийская акция «Спорт вместо наркотиков», «Я выбираю спорт, как альтернативу пагубным привычкам»;</li><li>• школьная спартакиада, дружеские встречи, спортивные соревнования;</li><li>• занятость в объединениях спортивно-</li></ul>

	<p>оздоровительной направленности;</p> <ul style="list-style-type: none"> <li>• беседы школьного фельдшера с обучающимися «Здоровый образ жизни», «Профилактика простудных заболеваний» и т.д.;</li> <li>• участие в массовых мероприятиях «День защиты детей»;</li> <li>• акция «Внимание – дети!» по профилактике дорожно-транспортного травматизма;</li> <li>• вовлечение учащихся в детские объединения, секции, клубы по интересам;</li> </ul> <p>курс агитбригад «Здорово питаться – здорово!»</p> <ul style="list-style-type: none"> <li>• занятия в рамках образовательной программы «Разговор о правильном питании», «Формула правильного питания» (1-6 классы);</li> <li>• оформление в каждом классном уголке «Уголка здоровья», «Уголка безопасности»;</li> <li>• организация проектной деятельности учащихся в направлении здоровьесбережения и рационального питания.</li> <li>• Психолого педагогическая коррекция и сопровождение обучающихся;</li> </ul>
--	---

### Модель реализации модуля «Я и здоровье»



### Планируемые результаты:

В школе создана предметно-развивающая среда, способствующая повышению уровня физического, психического и социального здоровья обучающихся; соблюдается оптимальный режим учебного труда и активного отдыха детей. Дети, родители и педагоги осознанно относятся к своему здоровью как основному фактору успеха на последующих этапах жизни в современном гражданском обществе.

### Формируемые компетенции:

- ценностное отношение к своему здоровью, здоровью близких и окружающих людей;
- знания о взаимной обусловленности физического, нравственного, психологического, психического и социально-психологического здоровья человека, о важности морали и нравственности в сохранении здоровья человека;

- личный опыт здоровьесберегающей деятельности;
- знания о роли физической культуры и спорта для здоровья человека, его образования, труда и творчества;
- знания о возможном негативном влиянии компьютерных игр, телевидения, рекламы на здоровье человека.

## Модуль «Я - природа и культура»

### *Направление 6. Воспитание ценностного отношения к прекрасному, формирование представлений об эстетических идеалах и ценностях.*

#### Задачи модуля:

- развитие интереса к природе, природным явлениям и формам жизни, понимание активной роли человека в природе;
- ценностное отношение к природе и всем формам жизни;
- элементарный опыт природоохранительной деятельности;
- бережное отношение к растениям и животным.

#### Получение знаний

- о душевной и физической красоте человека;
- формирование эстетических идеалов, чувства прекрасного; умение видеть красоту природы, труда и творчества;
- интерес к чтению, произведениям искусства, детским спектаклям, концертам, выставкам, музыке;
- интерес к занятиям художественным творчеством;
- стремление к опрятному внешнему виду;
- отрицательное отношение к некрасивым поступкам и неряшливости.

#### Ценности:

родная земля;  
заповедная природа;  
планета Земля;  
экологическое сознание;  
красота;  
гармония;  
духовный мир человека;  
эстетическое развитие.

#### Основные направления работы

Воспитательные задачи	Ключевые дела
<ul style="list-style-type: none"> <li>• воспитание понимания взаимосвязей между человеком, обществом, природой;</li> <li>• воспитание гуманистического отношения к людям;</li> <li>• формирование эстетического отношения учащихся к окружающей среде и труду как источнику радости и творчества людей;</li> </ul>	<ul style="list-style-type: none"> <li>• тематические классные часы, посвященные проблемам экологии;</li> <li>• организация экскурсий по историческим местам;</li> <li>• посещение краеведческого музея;</li> <li>• экологические классные часы и субботники;</li> <li>• организация и проведение походов выходного дня;</li> <li>• участие в экологических конкурсах;</li> <li>• участие в городских, областных конкурсах проектно-исследовательских работ по экологии;</li> </ul>

<ul style="list-style-type: none"> <li>• воспитание экологической грамотности.</li> <li>• раскрытие духовных основ отечественной культуры;</li> <li>• воспитание у школьников чувства прекрасного, развитие творческого мышления, художественных способностей, формирование эстетических вкусов, идеалов;</li> <li>• формирование понимания значимости искусства в жизни каждого гражданина;</li> <li>• формирование культуры общения, поведения, эстетического участия в мероприятиях.</li> </ul>	<ul style="list-style-type: none"> <li>• участие в реализации проекта по благоустройству территории;</li> <li>• выполнение творческих заданий по разным предметам;</li> <li>• посещение учреждений культуры;</li> <li>• посещение театральных постановок;</li> <li>• КТД эстетической направленности;</li> <li>• участие в творческих конкурсах, проектах, выставках декоративно-прикладного творчества;</li> <li>• совместные мероприятия с городской библиотекой ;</li> <li>• посещение «Дома ремесел»;</li> <li>• вовлечение учащихся в творческие объединения, клубы по интересам.</li> <li>• «Филармония школьника»;</li> <li>• Школьные концерты и досуговые мероприятия;</li> <li>• Школьные выставки детского творчества;</li> </ul>
--	--

### Пути реализации модуля «Я - природа и культура»



### Планируемые результаты:

- умения видеть красоту в окружающем мире;
- умения видеть красоту в поведении, поступках людей;
- знания об эстетических и художественных ценностях отечественной культуры;
- опыт эмоционального постижения народного творчества, этнокультурных традиций, фольклора народов России;
- опыт эстетических переживаний, наблюдений эстетических объектов в природе и социуме, эстетического отношения к окружающему миру и самому себе;
- опыт самореализации в различных видах творческой деятельности, формирование потребности и умения выражать себя в доступных видах творчества;
- мотивация к реализации эстетических ценностей в пространстве образовательного учреждения и семьи.

Все направления дополняют друг друга и обеспечивают развитие личности на основе отечественных духовных, нравственных и культурных традиций.

### **2.3.7. Совместная деятельность школы, семьи и общественности**

#### **Совместная деятельность школы и семьи.**

Духовно-нравственное развитие и воспитание обучающихся на уровне основного общего образования осуществляются не только образовательным учреждением, но и семьей. Взаимодействие образовательного учреждения и семьи имеет решающее значение для организации нравственного уклада жизни обучающегося.

Основные формы взаимодействия школы и семьи по направлениям (модулям):

#### **1. Модуль «Я – гражданин и патриот»**

- организация встреч учащихся гимназии с родителями-военнослужащими;
- посещение семей, в которых есть (или были) ветераны войны;
- привлечение родителей к подготовке и проведению праздников, мероприятий;
- изучение семейных традиций;
- организация и проведение семейных встреч, конкурсов и викторин;
- организация совместных экскурсий в краеведческий музей;
- совместные проекты.

#### **2. Модуль «Я – человек»**

- оформление информационных стендов;
- тематические обще родительские собрания;
- организация субботников по благоустройству территории;
- организация и проведение совместных праздников, экскурсионных походов, посещение театров, музеев;
- участие родителей в школьных конкурсах и акциях;
- оказание индивидуальные консультации (психологическая, логопедическая, педагогическая и медицинская помощь);

#### **3. Модуль «Я и профессия»**

- участие родителей в благоустройстве школьных кабинетов;
- организация экскурсий на производственные предприятия с привлечением родителей;
- совместные проекты с родителями;
- организация встреч-бесед с родителями – людьми различных профессий, прославившихся своим трудом, его результатами;

#### **4. Модуль «Я и здоровье».**

- родительские собрания по профилактике табакокурения, наркомании, сквернословия, детского дорожно-транспортного травматизма;
- родительский всеобуч по вопросам информационной безопасности и духовного здоровья детей; укрепления детско-родительских отношений, профилактики

- внутрисемейных конфликтов, создание безопасной и благоприятной обстановки в семье; безопасности детей в быту, на улице, на водоемах и т.д.;
- консультации психолога, логопеда, учителя физической культуры по вопросам здоровьесбережения обучающихся;
  - распространение буклетов для родители по вопросам наркопрофилактики «Это необходимо знать»;
  - совместный праздник для детей и родителей «Мама, папа, я – спортивная семья».
  - проведение родительского лектория по вопросам организация питания учащихся как фактор сохранения и укрепления здоровья детей и подростков
  - организация Дней открытых дверей для родителей учащихся и жителей микрорайона школы;
  - анкетирование обучающихся и их родителей (законных представителей) по организации питания;
  - освещение в СМИ вопросов организации питания школьников.

##### 5. Модуль «Я – природ и культура»

- участие в коллективно-творческих делах;
- совместные проекты;
- привлечение родителей к подготовке и проведению праздников, мероприятий;
- организация и проведение семейных встреч, конкурсов и викторин;
- организация экскурсий по историческим местам;
- совместные посещения с родителями театров, музеев;
- участие родителей в конкурсах, акциях, проводимых в школе;
- участие в художественном оформлении классов к праздниками школьным мероприятиям.

#### **2.3.8. Основные формы повышения педагогической культуры родителей (законных представителей) обучающихся**

Одно из ключевых направлений реализации программы воспитания и социализации обучающихся на уровне основного общего образования является повышение педагогической культуры родителей.

**Педагогическая культура родителей (законных представителей) обучающихся** — один из самых действенных факторов их духовно-нравственного развития и воспитания, поскольку уклад семейной жизни представляет собой один из важнейших компонентов, формирующих нравственный уклад жизни обучающегося.

Необходимо восстановление с учетом современных реалий накопленных в нашей стране позитивных традиций содержательного педагогического взаимодействия семьи и образовательного учреждения, систематического повышения педагогической культуры родителей (законных представителей).

Права и обязанности родителей (законных представителей) в современных условиях определены в статьях 38, 43 Конституции Российской Федерации; в главе 12 Семейного кодекса Российской Федерации.; статьях 17, 18, 19, 52 закона «Об образовании в Российской Федерации».

Система работы школы по повышению педагогической культуры родителей (законных представителей) в обеспечении духовно-нравственного развития и воспитания обучающихся младшего школьного возраста основана на следующих принципах:



- совместная педагогическая деятельность семьи и школы, в том числе в определении основных направлений, ценностей и приоритетов деятельности школы по духовно-нравственному развитию и воспитанию обучающихся;
- сочетание педагогического просвещения с педагогическим самообразованием родителей (законных представителей);
- педагогическое внимание, уважение и требовательность к родителям (законным представителям);
- поддержка и индивидуальное сопровождение становления и развития педагогической культуры каждого из родителей (законных представителей);
- содействие родителям (законным представителям) в решении индивидуальных проблем воспитания детей;
- опора на положительный опыт семейного воспитания.

В системе повышения педагогической культуры родителей (законных представителей) используются различные **формы работы**, в том числе: родительское собрание, родительская конференция, организационно-деятельностная и психологическая игра, собрание-диспут, родительский лекторий, семейная гостиная, встреча за круглым столом, вечер вопросов и ответов, семинар, педагогический практикум, тренинг для родителей и другие.

### **Формы психолого-педагогического просвещения родителей**

Университет педагогических знаний: такая форма помогает вооружить родителей основами педагогической культуры, познакомить с актуальными вопросами воспитания детей.

Лекция: форма, подробно раскрывающая сущность той или иной проблемы воспитания. Главное в лекции – анализ явлений, ситуаций.

Родительская конференция предусматривает расширение, углубление и закрепление знаний о воспитании детей. Родительские конференции обсуждают насущные проблемы общества, активными членами которого станут и дети. Проблемы конфликтов отцов и детей и пути выхода из них, наркотики, сексуальное воспитание в семье – некоторые темы родительских конференций. Отличительной особенностью конференции является то, что она принимает определенные решения или намечает мероприятия по заявленной проблеме.

Практикум: форма выработки у родителей педагогических умений по воспитанию детей, эффективному расширению возникающих педагогических ситуаций, тренировка педагогического мышления у родителей.

Открытые уроки: цель – ознакомление родителей с новыми программами по предмету, методикой преподавания, требованиями учителя. Такие уроки позволяют избежать многих конфликтов, вызванных незнанием и непониманием родителями специфики учебной деятельности.

Индивидуальные тематические консультации: обмен информацией, дающей реальное представление о школьных делах и поведении ребенка, его проблемах.

Индивидуальные консультации – одна из важнейших форм взаимодействия классного

руководителя с семьей. Особенно она необходима, когда педагог набирает класс. Для того чтобы преодолеть беспокойство родителей, боязнь разговора о своем ребенке, необходимо проводить индивидуальные консультации-собеседования с родителями. Готовясь к консультации, целесообразно определить ряд вопросов, ответы на которые помогут планированию воспитательной работы с классом. Индивидуальная консультация должна иметь ознакомительный характер и способствовать созданию хорошего контакта между родителями и учителем. Учитель должен дать родителям возможность рассказать ему все то, с чем они хотели бы познакомить учителя в неофициальной обстановке, и выяснить важные сведения для своей профессиональной работы с ребенком:

- особенности здоровья ребенка;
- его увлечения, интересы;
- предпочтения в общении в семье;
- поведенческие реакции;
- особенности характера;
- мотивации учения;
- моральные ценности семьи.

Посещение семьи: индивидуальная работа педагога с родителями, знакомство с условиями жизни.

Родительское собрание: форма анализа, осмысления на основе данных педагогической науки опыта воспитания.

- ✓ *общешкольные родительские собрания* проводятся два раза в год. Цель: знакомство с нормативно-правовыми документами о школе, основными направлениями, задачами, итогами работы;
- ✓ *классные родительские собрания* проводятся не менее четырех раз в год. Цель: обсуждение задач учебно-воспитательной работы класса, планирование воспитательной работы, определение путей тесного сотрудничества семьи и школы, рассмотрение актуальных педагогических проблем.

Родительские чтения: очень интересная форма работы с родителями, которая дает возможность родителям не только слушать лекции педагогов, но и изучать литературу по проблеме и участвовать в ее обсуждении. Родительские чтения можно организовать следующим образом: на первом собрании в начале учебного года родители определяют вопросы педагогики и психологии, которые их наиболее волнуют. Учитель собирает информацию и анализирует ее. С помощью школьного библиотекаря и других специалистов подбираются книги, в которых можно получить ответ на поставленный вопрос. Родители читают рекомендованные книги, а затем используют полученные в них сведения в родительских чтениях. Особенностью родительских чтений является то, что, анализируя книгу, родители должны изложить собственное понимание вопроса и изменение подходов к его решению после прочтения книги.

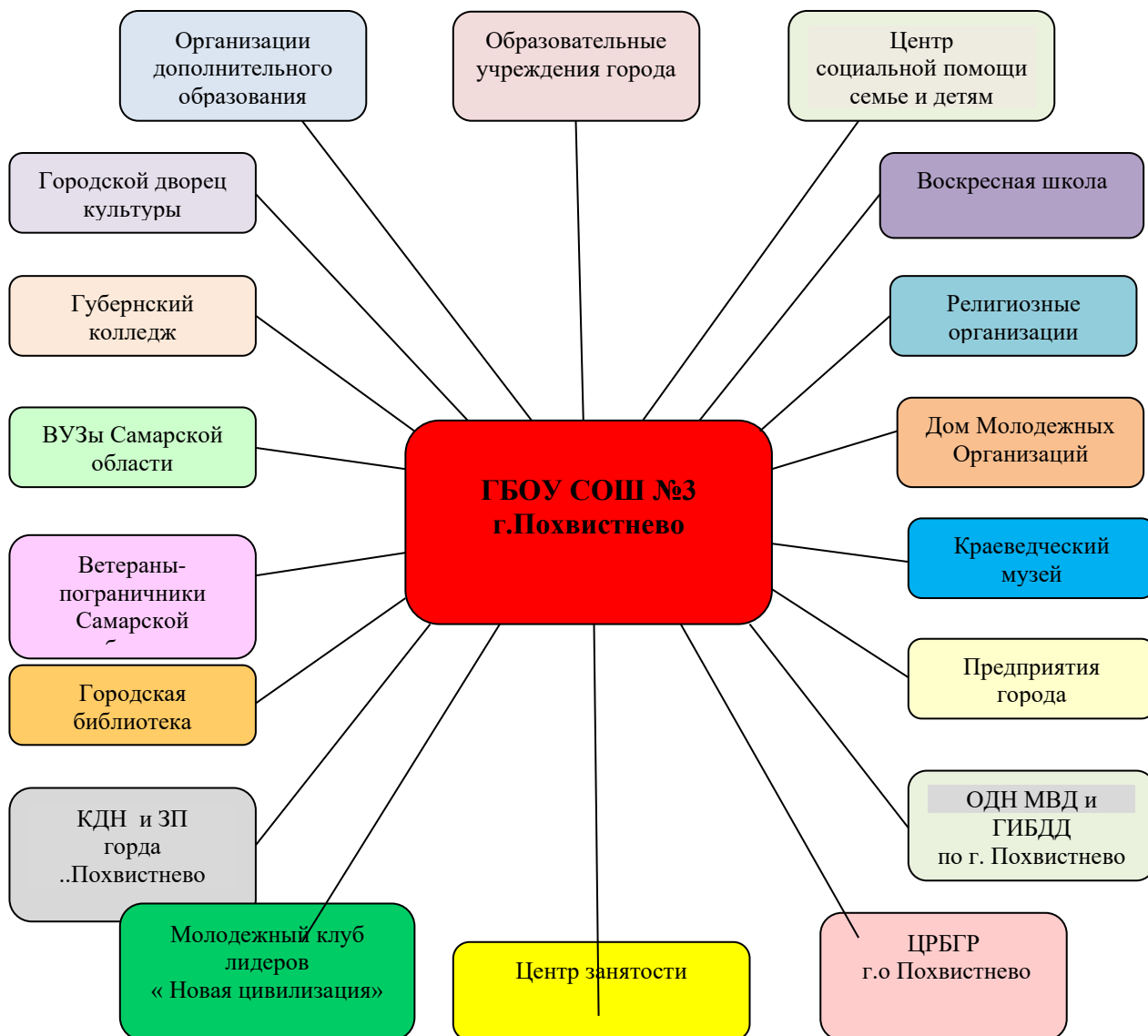
Родительские вечера: форма работы, которая сплачивает родительский коллектив. Родительские вечера проводятся в классе 2-3 раза в год без присутствия детей. Родительский вечер – это праздник общения с родителями друга своего ребенка, это праздник воспоминаний младенчества и детства собственного ребенка, это поиск ответов на вопросы, которые перед родителями ставит жизнь и собственный ребенок. Темы родительских вечеров могут быть самыми разнообразными. Главное, они должны учить слушать и слышать друг друга, самого себя, свой внутренний голос.

Родительский тренинг: это активная форма работы с родителями, которые хотят изменить свое отношение к поведению и взаимодействию с собственным ребенком, сделать его более открытым и доверительным. В родительских тренингах должны участвовать оба родителя. От этого эффективность тренинга возрастает, и результаты не заставляют себя ждать. Тренинг проводится с группой, состоящей из 12-15 человек. Родительские тренинги будут успешными, если все родители будут в них активно участвовать и регулярно их посещать. Чтобы тренинг был результативен, он должен включить в себя 5-8 занятий. Родительский тренинг проводится, как правило, психологом школы, который дает возможность родителям на время ощутить себя ребенком, пережить эмоционально еще раз детские впечатления.

И традиционные, и нетрадиционные методы, формы взаимодействия классного руководителя с родителями учеников ставят одну общую цель – сделать счастливой подрастающую личность, входящую в современную культурную жизнь.

### Взаимодействие школы с социальными партнерами

Школа активно взаимодействует с социальными партнерами в целях реализации программы воспитания и социализации обучающихся.



### 2.3.9. Планируемые результаты программы воспитания и социализации обучающихся на уровне основного общего образования

Каждое из основных направлений духовно-нравственного развития и воспитания школьников должно обеспечивать присвоение ими соответствующих ценностей, формирование знаний, начальных представлений, опыта эмоционально-ценностного постижения действительности и общественного действия в контексте становления идентичности (самосознания) гражданина России.

В результате реализации программы воспитания и социализации обучающихся на уровне основного общего образования должно обеспечиваться достижение обучающимися: **воспитательных результатов** – тех духовно-нравственных приобретений, которые получил школьник вследствие участия в той или иной деятельности (например, приобрел, участвуя в каком-либо мероприятии, некое знание о себе и окружающих, опыт самостоятельного действия).

**эффекта** – последствия результата, то, к чему привело достижение результата (развитие школьника как личности, формирование его компетентности, идентичности и т.д.).

При этом учитывается, что достижение эффекта – развитие личности обучающегося, формирование его социальной компетентности и т.д. становится возможным благодаря воспитательной деятельности педагога, других субъектов духовно-нравственного развития и воспитания (семьи, друзей, ближайшего окружения, общественности, СМИ и т.п.), а также собственным усилиям самого обучающегося.

Воспитательные результаты и эффекты деятельности школьников распределяются по трем уровням.

**Первый уровень результатов** – приобретение школьником социальных знаний (об общественных нормах, устройстве общества, социально одобряемых и неодобряемых формах поведения в обществе и т.п.), первичного понимания социальной реальности и повседневной жизни. Для достижения данного уровня результатов особое значение имеет взаимодействие ученика со своими педагогами как значимыми для него носителями положительного социального знания и повседневного опыта.

**Второй уровень результатов** – получение школьником опыта переживания и позитивного отношения к базовым ценностям общества. Для достижения данного уровня результатов особое значение имеет взаимодействие обучающихся между собой на уровне класса, школы в которой ребенок получает (или не получает) первое практическое подтверждение приобретенных социальных знаний, начинает их ценить (или отвергает).

**Третий уровень результатов** – получение школьником опыта самостоятельного общественного действия. Только в самостоятельном общественном действии юный человек действительно становится (а не просто узнает о том, как стать) гражданином, социальным деятелем, свободным человеком. Для достижения данного уровня результатов особое значение имеет взаимодействие школьника с представителями различных социальных субъектов за пределами школы, в открытой общественной среде.

С переходом от одного уровня результатов к другому существенно возрастают воспитательные эффекты:

- на первом уровне воспитание приближено к обучению, при этом предметом воспитания как учения являются не столько научные знания, сколько знания о ценностях;
- на третьем уровне создаются необходимые условия для участия обучающихся в нравственно-ориентированной социально значимой деятельности.

Таким образом, знания о ценностях переводятся в реально действующие, осознанные мотивы поведения, значения ценностей присваиваются обучающимися и становятся их личностными смыслами, духовно-нравственное развитие школьников достигает относительной полноты.

Переход от одного уровня воспитательных результатов к другому должен быть последовательным, постепенным.

Достижение трех уровней воспитательных результатов обеспечивает появление значимых эффектов воспитания и социализации детей – формирование у школьников коммуникативной, этической, социальной, гражданской компетентности и социокультурной идентичности в ее национально-государственном, этническом, религиозном, тендерном и других аспектах.

Таким образом, программа воспитания и социализации обучающихся на уровне основного общего образования направлена на создание **модели выпускника основной школы:**

- подросток, освоивший общеобразовательные программы с углубленным изучением отдельных предметов;
- подросток, который приобрел необходимые знания и навыки жизни в обществе, профессиональной среде, владеющий навыками коммуникации;
- подросток с устойчивой потребностью в самореализации и самовоспитании;
- подросток, знающий свои гражданские права и умеющий их реализовывать;
- подросток, умеющий уважать свое и чужое достоинство;
- подросток, обладающий запасом духовных и нравственных качеств, таких как: великодушие, порядочность, честность, милосердие, сострадание, готовность прийти на помощь другим людям;
- подросток, любящий свою семью.

### **2.3.10. Мониторинг эффективности реализации образовательным учреждением программы воспитания и социализации обучающихся**

Мониторинг представляет собой систему диагностических исследований, направленных на комплексную оценку результатов эффективности реализации школой Программы воспитания и социализации обучающихся.

В качестве **основных показателей** и объектов исследования эффективности реализации образовательным учреждением Программы воспитания и социализации обучающихся выступают:

1. Особенности развития личностной, социальной, экологической, трудовой (профессиональной) и здоровьесберегающей культуры обучающихся.

*( Диагностики на ценностные ориентации, и против вредных привычек, уровень воспитанности, уровень развития самоуправления)*

2. Социально-педагогическая среда, общая психологическая атмосфера и нравственный уклад школьной жизни в образовательном учреждении.

*Диагностики на изучение уровня удовлетворённости учащихся, родителей и педагогов школьной жизнью.*

3. Особенности детско-родительских отношений и степень включённости родителей (законных представителей) в образовательный и воспитательный процесс.

**Основные принципы** организации мониторинга эффективности реализации Программы воспитания и социализации обучающихся:

— *принцип системности* предполагает изучение планируемых результатов развития обучающихся в качестве составных (системных) элементов общего процесса воспитания и социализации обучающихся;

— *принцип личностно-социально-деятельностного подхода* ориентирует исследование эффективности деятельности образовательного учреждения на изучение процесса воспитания и социализации обучающихся в единстве основных социальных факторов их развития — социальной среды, воспитания, деятельности личности, её внутренней активности;

— *принцип объективности* предполагает формализованность оценки (независимость исследования и интерпретации данных) и предусматривает необходимость принимать все меры для исключения пристрастий, личных взглядов, предубеждений, корпоративной солидарности и недостаточной профессиональной компетентности специалистов в процессе исследования;

— *принцип детерминизма (причинной обусловленности)* указывает на обусловленность, взаимодействие и влияние различных социальных, педагогических и психологических факторов на воспитание и социализацию обучающихся;

— *принцип признания безусловного уважения прав* предполагает отказ от прямых негативных оценок и личностных характеристик обучающихся.

Обязательным условием является соблюдение моральных и правовых норм исследования, создание условий для проведения мониторинга эффективности реализации Программы воспитания и социализации обучающихся.

<b>Критерии</b>	<b>Показатели эффективности</b>	<b>Объект мониторинга</b>	<b>Диагностические средства и методы оценки</b>	<b>Периодичность обследования</b>
Условия обеспечения реализации ФГОС	Уровень методического, правового, материально-технического, информационного обеспечения введения ФГОС	Организационная структура учреждения, материально-техническая база, Программно-методические материалы	Анализ документации, интервью с учителями и руководителями ВД, анкетирование учащихся	1-2 раза в год
Результативность педагогического процесса	Достижение личностных результатов развития	Динамика личностного развития и социализации обучающихся	Тестирование и анкетирование учащихся	1-2 раза в год
Развитие гуманистических ценностных отношений личности к миру, к людям, к самому себе.	ценностно-смысловых установок учащихся Уровень готовности и способности учащихся к саморазвитию Уровень сформированности основ гражданской идентичности		Анкетирование учащихся	1-2 раза в год
Результативность программы	Особенности развития личностной,		Диагностики «Личностный	1-2 раза в год

воспитания и социализации	социальной, экологической, трудовой (профессиональной) и здоровьесберегающей культуры обучающихся.		рост», «Уровень социализации» и др	
	Социально-педагогическая среда, общая психологическая атмосфера и нравственный уклад школьной жизни в образовательном учреждении.			
	Особенности детско-родительских отношений и степень включенности родителей в образовательный процесс.			

### Методологический инструментарий мониторинга воспитания и социализации обучающихся

Методологический инструментарий мониторинга воспитания и социализации обучающихся предусматривает использование следующих методов:

**Тестирование (метод тестов)** — исследовательский метод, позволяющий выявить степень соответствия планируемых и реально достигаемых результатов воспитания и социализации обучающихся путём анализа результатов и способов выполнения обучающимися ряда специально разработанных заданий.

**Опрос** — получение информации, заключённой в словесных сообщениях обучающихся. Для оценки эффективности деятельности образовательного учреждения по воспитанию и социализации обучающихся используются следующие виды опроса:

- *анкетирование* — эмпирический социально-психологический метод получения информации на основании ответов обучающихся на специально подготовленные вопросы анкеты;
- *интервью* — вербально-коммуникативный метод, предполагающий проведение разговора между исследователем и обучающимися по заранее разработанному плану, составленному в соответствии с задачами исследования процесса воспитания и социализации обучающихся. В ходе интервью исследователь не высказывает своего мнения и открыто не демонстрирует своей личной оценки ответов обучающихся или задаваемых вопросов, что создаёт благоприятную атмосферу общения и условия для получения более достоверных результатов;
- *беседа* — специфический метод исследования, заключающийся в проведении тематически направленного диалога между исследователем и учащимися с целью получения сведений об особенностях процесса воспитания и социализации обучающихся.

**Психолого-педагогическое наблюдение** — описательный психолого-педагогический метод исследования, заключающийся в целенаправленном восприятии и фиксации особенностей, закономерностей развития и воспитания обучающихся. В рамках мониторинга предусматривается использование следующих видов наблюдения:

- *включённое наблюдение* — наблюдатель находится в реальных деловых или неформальных отношениях с обучающимися, за которыми он наблюдает и которых он оценивает;
- *узкоспециальное наблюдение* — направлено на фиксирование строго определённых параметров (психолого-педагогических явлений) воспитания и социализации обучающихся.

**Критериями эффективности** реализации воспитательной и развивающей программы является **динамика** основных показателей воспитания и социализации обучающихся:

1. Динамика развития личностной, социальной, экологической, трудовой (профессиональной) и здоровьесберегающей культуры обучающихся.
2. Динамика (характер изменения) социальной, психолого-педагогической и нравственной атмосферы в образовательном учреждении.
3. Динамика детско-родительских отношений и степени включённости родителей (законных представителей) в образовательный и воспитательный процесс.

Необходимо указать критерии, по которым изучается динамика процесса воспитания и социализации обучающихся.

1. *Положительная динамика (тенденция повышения уровня нравственного развития обучающихся)* — увеличение значений выделенных показателей воспитания и социализации обучающихся на интерпретационном этапе по сравнению с результатами контрольного этапа исследования (диагностический).

2. *Инертность положительной динамики* подразумевает отсутствие характеристик положительной динамики и возможное увеличение отрицательных значений показателей воспитания и социализации обучающихся на интерпретационном этапе по сравнению с результатами контрольного этапа исследования (диагностический);

3. *Устойчивость (стабильность) исследуемых показателей духовно-нравственного развития, воспитания и социализации обучающихся* на интерпретационном и контрольным этапах исследования. При условии соответствия содержания сформировавшихся смысловых систем у подростков, в педагогическом коллективе и детско-родительских отношениях общепринятым моральным нормам устойчивость исследуемых показателей может являться одной из характеристик положительной динамики процесса воспитания и социализации обучающихся.

## 2.4. ПРОГРАММА КОРРЕКЦИОННОЙ РАБОТЫ

Программа коррекционной работы (далее Программа) является неотъемлемым структурным компонентом основной образовательной программы образовательной организации. Программа разрабатывается для обучающихся с ограниченными возможностями здоровья (далее - ОВЗ). Обучающийся с ОВЗ - физическое лицо, имеющее недостатки в физическом и(или) психологическом развитии, подтвержденные психолого-медико-педагогической комиссией и препятствующие получению образования без создания специальных условий. Содержание образования и условия



организации обучения и воспитания обучающихся с ОВЗ определяются адаптированной образовательной программой, а для инвалидов - индивидуальной программой реабилитации и (или) абилитации инвалида. Адаптированная образовательная программа - образовательная программа, адаптированная для обучения лиц с ОВЗ с учетом особенностей их психофизического развития, индивидуальных возможностей и при необходимости обеспечивающая коррекцию нарушений развития и социальную адаптацию указанных лиц. Программа уровня основного общего образования непрерывна и преемственна с другими уровнями образования (начальным, средним); учитывает особые образовательные потребности, которые не являются едиными и постоянными, проявляются в разной степени при каждом типе нарушения у обучающихся с ОВЗ. Программа ориентирована на развитие их потенциальных возможностей и потребностей более высокого уровня, необходимых для дальнейшего обучения и успешной социализации. Программа разрабатывается на период получения основного общего образования. В школе создана целевая программа коррекционной работы по работе с детьми с ограниченными возможностями здоровья.

Программа коррекционной работы основного общего образования обеспечивает:

- выявление и удовлетворение особых образовательных потребностей обучающихся с ограниченными возможностями здоровья при освоении ими основной образовательной программы и их дальнейшую интеграцию в организации, осуществляющей образовательную деятельность;
- реализацию комплексного индивидуально ориентированного психолого-медико-педагогического сопровождения в условиях образовательной деятельности всех детей с особыми образовательными потребностями с учетом состояния здоровья и особенностей психофизического развития (в соответствии с рекомендациями психолого-медико-педагогической комиссии);
- создание специальных условий воспитания, обучения детей с ограниченными возможностями здоровья, безбарьерной среды жизнедеятельности и учебной деятельности;
- использование адаптированных образовательных программ основного общего образования, разрабатываемых организацией, осуществляющей образовательную деятельность, совместно с другими участниками образовательных отношений, специальных учебных и дидактических пособий; соблюдение допустимого уровня нагрузки, определяемого с привлечением медицинских работников; проведение групповых и

индивидуальных коррекционных занятий.

### **Цель программы:**

Оказание комплексной психолого-медико-педагогической и социальной помощи обучающимся с ОВЗ для успешного освоения основной образовательной программы на основе компенсации первичных нарушений и пропедевтики производных отклонений в развитии, активизации ресурсов социально-психологической адаптации личности ребенка.

Приоритетным направлением программы на этапе основного общего образования становится формирование социальной компетентности обучающихся с ограниченными возможностями здоровья, развитие адаптивных способностей личности для самореализации в обществе.

### **Задачи программы:**

- определение особых образовательных потребностей обучающихся с ОВЗ и оказание им специализированной помощи при освоении основной образовательной программы основного общего образования;
- определение оптимальных специальных условий для получения основного общего образования обучающимися с ОВЗ, для развития их личностных, познавательных, коммуникативных способностей;
- разработка и использование индивидуально-ориентированных коррекционных образовательных программ, учебных планов для обучения школьников с ОВЗ с учетом особенностей их психофизического развития, индивидуальных возможностей;
- реализация комплексного психолого-медико-социального сопровождения обучающихся с ОВЗ (в соответствии с рекомендациями психолого-медико-педагогической комиссии (ПМПК), психолого-педагогического консилиума образовательной организации (ППК));
- реализация комплексной системы мероприятий по социальной адаптации и профессиональной ориентации обучающихся с ОВЗ;
- обеспечение сетевого взаимодействия специалистов разного профиля в комплексной работе с обучающимися с ОВЗ;
- осуществление информационно-просветительской и консультативной работы с родителями (законными представителями) обучающихся с ОВЗ.

**Содержание программы** коррекционной работы определяют следующие принципы:

- принцип системности - единство в подходах к диагностике, обучению и коррекции нарушений детей с ОВЗ, взаимодействие учителей и специалистов различного профиля в решении проблем этих детей;
- принцип обходного пути - формирование новой функциональной системы в обход пострадавшего звена, опоры на сохранные

анализаторы;

- принцип комплексности - преодоление нарушений должно носить комплексный медико-психолого-педагогический характер и включать совместную работу педагогов и ряда специалистов (учитель-логопед, учитель-дефектолог, педагог-психолог, медицинские работники, социальный педагог и др.).

### Направления работы

Программа коррекционной работы на ступени основного общего образования включает в себя взаимосвязанные направления, раскрывающие ее основное содержание: диагностическое, коррекционно-развивающее, консультативное, информационно-просветительское.

№п/п	Мероприятия	Сроки проведения	Ответственные
<b>Диагностическая работа</b>			
1.	Выявление особых образовательных потребностей обучающихся с ограниченными возможностями здоровья при освоении основной образовательной программы основного общего образования	август-сентябрь	Администрация
2.	Проведение комплексной социально-психолого-педагогической диагностики нарушений в психическом и (или) физическом развитии обучающихся с ограниченными возможностями здоровья	октябрь	Зам. директора по УВР
3.	Определение уровня актуального и зоны ближайшего развития обучающегося с ограниченными возможностями здоровья, выявление его резервных возможностей	октябрь	Классный руководитель
4.	Изучение развития эмоционально-волевой, познавательной, речевой сферы и личностных особенностей обучающихся	в течение года	Классный руководитель
5.	Изучение социальной ситуации развития и условий семейного воспитания ребенка	ноябрь	Классный руководитель
6.	Изучение адаптивных возможностей и уровня социализации ребенка с ограниченными возможностями здоровья	декабрь	Классный руководитель
7.	Системный разносторонний контроль за уровнем и динамикой развития ребенка с ограниченными возможностями здоровья (мониторинг динамики развития, успешности освоения образовательных программ основного общего образования)	в течение года	Медицинский работник. Классный руководитель
<b>Коррекционно – развивающая работа</b>			

1.	Реализация комплексного индивидуально ориентированного социально-психолого-педагогического и медицинского сопровождения в условиях образовательного процесса учащихся с ограниченными возможностями здоровья с учетом особенностей психофизического развития	в течение года	Педагоги
2.	Выбор оптимальных для развития ребенка с ограниченными возможностями здоровья коррекционных программ/методик, методов и приемов обучения в соответствии с его особыми образовательными потребностями	сентябрь	Педагоги
3.	Организация и проведение индивидуальных и групповых коррекционно-развивающих занятий, необходимых для преодоления нарушений развития и трудностей обучения	в течение года	Педагоги
4.	Коррекция и развитие высших психических функций, эмоционально-волевой, познавательной и речевой сфер	в течение года	Психолог
5.	Развитие универсальных учебных действий в соответствии с требованиями основного общего образования	в течение года	Классный руководитель
6.	Развитие и укрепление зрелых личностных установок, формирование адекватных форм утверждения самостоятельности, личностной автономии	в течение года	Классный руководитель
7.	Формирование способов регуляции поведения и эмоциональных состояний	в течение года	Психолог
8.	Развитие форм и навыков личностного общения в группе сверстников, коммуникативной компетенции	в течение года	Классный руководитель
9.	Развитие компетенций, необходимых для продолжения образования и профессионального самоопределения	в течение года	Классный руководитель
10.	Формирование навыков получения и использования информации (на основе ИКТ), способствующих повышению социальных компетенций и адаптации в реальных жизненных условиях	в течение года	Классный руководитель. Учитель информатики и ИКТ
11.	Социальная защита ребенка в случаях неблагоприятных условий жизни при психотравмирующих обстоятельствах	в течение года	Классный руководитель
<b>Консультативная деятельность</b>			
1.	Выработка совместных обоснованных рекомендаций по основным направлениям	сентябрь	Зам. директора по УВР

	работы с обучающимся с ограниченными возможностями здоровья, единых для всех участников образовательного процесса		
2.	Консультирование специалистами педагогов по выбору индивидуально ориентированных методов и приемов работы с обучающимися с ограниченными возможностями здоровья	сентябрь, октябрь	Классный руководитель
3.	Консультативная помощь семье в вопросах выбора стратегии воспитания и приемов коррекционного обучения ребенка с ограниченными возможностями здоровья	в течение года	Классный руководитель
4.	Консультационная поддержка и помощь, направленные на содействие свободному и осознанному выбору учащимися с ограниченными возможностями здоровья профессии, формы и места обучения в соответствии с профессиональными интересами, индивидуальными способностями и психофизиологическими особенностями	в течение года	Классный руководитель
<b>Информационно – просветительская работа</b>			
1.	Информационная поддержка образовательной деятельности учащихся с особыми образовательными потребностями, их родителей (законным представителям), педагогических работников	в течение года	Администрация. Классный руководитель
2.	лекции, беседы, информационные стенды, печатные материалы, направленные на разъяснение участникам образовательного процесса – обучающимся, их родителям (законным представителям), педагогическим работникам, - вопросов, связанных с особенностями образовательного процесса сопровождения учащихся с ограниченными возможностями здоровья	в течение года	Классный руководитель
3.	Проведение тематических выступлений для педагогов и родителей по разъяснению индивидуально-типологических особенностей различных категорий детей с ограниченными возможностями здоровья	в течение года	Зам. директора по УВР

### **Механизмы реализации программы**

Сетевая форма реализации программы коррекционной работы применяется в целях повышения качества специальных образовательных услуг, расширения доступа обучающихся с ограниченными возможностями здоровья к современным образовательным технологиям и средствам воспитания и

обучения, более эффективного использования имеющихся образовательных ресурсов.

**Комплекс мероприятий программы коррекционной работы  
ГБОУ СОШ № 3 города Похвистнево:**

<b>Задачи</b>	<b>Комплекс мероприятий</b>	<b>Ожидаемый результат</b>
<p>1.Своевременное выявление детей с трудностями адаптации, обусловленными ограниченными возможностями здоровья</p>	<p>1.Диагностический минимум: 1.1.диагностика речевых нарушений школьников (сбор информации об основных компонентах речи); 1.2.степень сформированности познавательных процессов: •память •мышление •внимание, работоспособность; 1.3.степень сформированности эмоционально-личностной сферы: •комфортность •самооценка •взаимоотношения в семье •мотивация •статус в коллективе; 1.4.изучение социальной ситуации развития и условий семейного воспитания ребенка. 2. Комплексный сбор сведений о ребенке на основании диагностического минимума</p>	<p>1. Формирование групп на основе оценки контингента обучающихся для определения специфики и образовательных потребностей. 2. Включение родителей в процесс и (или) направление коррекционной работы. 3. Сведения о степени сформированности: уровня речевого развития, познавательных процессов, эмоционально-личностной сферы</p>
<p>2.Определение особых образовательных потребностей детей с ограниченными возможностями здоровья, детей-инвалидов</p>	<p>1.Социальное партнерство: •ПМПК 2.Выявление резервных возможностей через школьный консилиум. 3.Заполнение индивидуального маршрута развития ребенка с учетом:</p>	<p>1.Индивидуальная карта развития ребенка</p>

	<ul style="list-style-type: none"> <li>•структуры речевого дефекта;</li> <li>•степени сформированности познавательных процессов;</li> <li>•личностного развития</li> </ul>	
3.Определение особенностей организации образовательных отношений для рассматриваемой категории детей в соответствии с индивидуальными особенностями каждого ребёнка, структурой нарушения развития и степенью его выраженности	<p>1. Выбор:</p> <ul style="list-style-type: none"> <li>•коррекционных программ, методик, приемов;</li> <li>•комфортного режима обучения;</li> <li>•форм обучения (очная, на дому).</li> </ul> <p>2. Определение роли по взаимодействию УОП, в том числе с внешними ресурсами различных институтов общества:</p> <ul style="list-style-type: none"> <li>•РЦ</li> <li>•Управление соц. защиты населения</li> <li>•Отдел опеки и попечительства</li> <li>•ИДН</li> </ul>	<p>1. Режим обучения, в том числе коррекционных, релаксационных и здоровьесберегающих занятий.</p> <p>2.Форма обучения (очная, на дому).</p> <p>3.Набор эффективных методик и приемов обучения детей:</p> <ul style="list-style-type: none"> <li>•учитель - ученик</li> <li>•профессиональное взаимодействие специалистов</li> </ul>
4.Создание условий, способствующих освоению детьми с ограниченными возможностями здоровья основной образовательной программы начального общего образования и их интеграции в образовательной организации	<p>1. Отбор кадрового потенциала по критериям:</p> <ul style="list-style-type: none"> <li>•уровень квалификации;</li> <li>•образование;</li> <li>•наличие объема знаний по работе с детьми с ОВЗ;</li> <li>•опыт работы.</li> </ul> <p>2.Разработка системы методического обучения, используя внутренние школьные резервы и возможности социального партнерства.</p> <p>3.Просветительная деятельность (лекции, беседы, круглые столы, методический</p>	<p>1.Кадровое обеспечение.</p> <p>2.Система постоянно действующего консилиума.</p> <p>3.Программно-методическое обеспечение.</p> <p>4. Информационное обеспечение.</p> <p>5. Здоровьесберегающий режим.</p> <p>6.Материально-техническое обеспечение.</p> <p>7.Введение в содержание обучения специальных разделов.</p>

	<p>калейдоскоп, тематические выступления).</p> <p>4.Формирование УМК (программ, учебников, учебных пособий, в том числе цифровых ресурсов и информационных фондов).</p> <p>5. Наличие сетевых ресурсов.</p> <p>6.Обеспечение здоровьесберегающих условий (витаминация, динамический час и (или) динамические паузы).</p> <p>7.Включение ребенка во внеурочную деятельность (участие в воспитательных, культурно - развлекательных, спортивно - оздоровительных и других мероприятиях).</p> <p>8.Обеспеченность материально - технической базы.</p>	<p>8.Наличие программ коррекционной работы у специалистов</p>
<p>5. Осуществление индивидуально ориентированной психолого-медико-педагогической помощи детям с ограниченными возможностями здоровья с учётом особенностей психического и (или) физического развития, индивидуальных возможностей детей (в соответствии с</p>	<p>1.Занятия специалистов в соответствии с:</p> <ul style="list-style-type: none"> <li>•рекомендациями ИПРА ребенка-инвалида</li> <li>•рекомендациями ПМПК</li> <li>•рекомендациями Школьного консилиума</li> <li>•результатами диагностического минимума</li> </ul>	<p>1.Индивидуальная карта развития ребенка</p>



рекомендациями психолого-медико-педагогической комиссии)		
6.Разработка и реализация индивидуальных учебных планов, организация индивидуальных и (или) групповых занятий для детей с выраженным нарушением в физическом и (или) психическом развитии	1.Корректировка с учетом индивидуальных особенностей ребенка (групп). 2.Введение в содержание обучения специальных разделов по коррекции	1.Программа коррекционной работы 2.Учебный план 3. Рабочие программы
7.Обеспечение возможности обучения и воспитания по дополнительным образовательным программам и получения дополнительных образовательных коррекционных услуг	<ul style="list-style-type: none"> <li>•Включение в расписание коррекционных занятий со специалистами</li> <li>•Включение ребенка во внеурочную деятельность (участие в воспитательных, культурно-развлекательных, спортивно-оздоровительных и других мероприятиях)</li> </ul>	1. Режим дня 2. Расписание
8.Реализация системы мероприятий по социальной адаптации детей с ограниченными возможностями здоровья	Реабилитация: <ul style="list-style-type: none"> <li>•Социально-средовая</li> <li>•Социально-педагогическая</li> <li>•Социально-культурная</li> <li>•Социально-бытовая</li> <li>•Включение в расписание коррекционных занятий</li> </ul>	1.Уровень навыков бытовой деятельности 2. Социально-средовой статус 3. Самообслуживание
9.Оказание	1.Выработка совместных	1.Пакет рекомендаций

<p>консультативной и методической помощи родителям (законным представителям) детей с ограниченными возможностями здоровья по медицинским, социальным, правовым и другим вопросам</p>	<p>мероприятий специалистами по основным направлениям работы с детьми с ОВЗ</p> <p>2. Консультативная помощь по вопросам выбора стратегии воспитания и приемов коррекционного обучения</p> <p>3. Беседы, круглые столы, тематические выступления, родительские собрания для родителей</p> <p>4. Сотрудничество с родительской общественностью</p> <p>5. Включение ребенка во внеурочную деятельность (участие в воспитательных, культурно-развлекательных, спортивно-оздоровительных и других мероприятиях)</p>	
--	---	--

Взаимодействие специалистов общеобразовательной организации обеспечивает системное сопровождение обучающихся с ограниченными возможностями здоровья специалистами различного профиля. Такое взаимодействие включает:

- комплексность в определении и решении проблем обучающегося, предоставлении ему специализированной квалифицированной помощи;
- многоаспектный анализ личностного и познавательного развития ребенка;
- составление комплексных индивидуальных программ общего развития и коррекции отдельных сторон учебно-познавательной, речевой, эмоционально-волевой и личностной сфер ребенка.

Формы организованного взаимодействия специалистов — это консилиумы и службы сопровождения общеобразовательного учреждения, которые предоставляют многопрофильную помощь ребенку и его родителям (законным представителям), а также образовательному учреждению в решении вопросов, связанных с адаптацией, обучением, воспитанием, развитием, социализацией детей с ограниченными возможностями здоровья.

## **Модели интеграции в ГБОУ СОШ № 3 города Похвистнево**

Комбинированная интеграция - при которой дети с уровнем психофизического и речевого развития, соответствующим или близким к возрастной норме на равных обучаются (воспитываются) в массовых классах (группах), получая постоянную коррекционную помощь учителя.

Частичная интеграция - при которой дети с проблемами в развитии, еще не способные на равных со здоровыми сверстниками овладеть образовательным стандартом, вливаются в массовые классы (группы) лишь на часть дня (например, на его вторую половину, на отдельные занятия) по 1-2.

### **Психолого-медико-педагогическое сопровождение школьников, имеющих проблемы в обучении и детей с ОВЗ**

В школе создан психолого-педагогический консилиум, в задачи которого входит:

- выявление трудностей в освоении образовательных программ, особенностей в развитии, социальной адаптации и поведении обучающихся для последующего принятия решений об организации психолого-педагогического сопровождения;
- разработка рекомендаций по организации психолого-педагогического сопровождения обучающихся;
- консультирование участников образовательных отношений по вопросам актуального психофизического состояния и возможностей обучающихся; содержания и оказания им психолого-педагогической помощи, создания специальных условий получения образования;
- контроль за выполнением рекомендаций ППк.

В состав ППк входят: председатель ППк - заместитель директора по учебно-воспитательной работе, заместитель председателя ППк (определенный из числа членов ППк при необходимости), педагог-психолог, учитель-логопед, учитель-дефектолог, секретарь ППк (определенный из числа членов ППк).

Заседания консилиума проводятся один раз в четверть. Согласно плану работы психолого-педагогического консилиума ведётся работа по нескольким направлениям:

- мониторинг адаптивности обучающихся 5-х классов. Выявление детей «группы риска»;
- взаимодействие с классными руководителями по выявлению обучающихся «группы риска»;
- осуществление психологической диагностики детей с девиантным поведением и школьной неуспеваемостью;
- разработка коррекционно-развивающего плана сопровождения данных

детей;

- перспективы взаимодействия семьи и школы по вопросам преодоления трудностей в развитии и обучении ребёнка.

### **Требования к условиям реализации программы**

#### **Организационные условия:**

Форма обучения - в общеобразовательном классе по общей образовательной программе основного общего образования в соответствии с рекомендациями ПМПК.

#### **Психолого-педагогическое обеспечение:**

1. Обеспечение дифференцированных условий - оптимальный режим учебных нагрузок (освобождение от уроков физкультуры согласно рекомендациям психолого-медико-педагогической комиссии)

2. Обеспечение психолого-педагогических условий - коррекционная направленность учебно-воспитательного процесса; учет индивидуальных особенностей ребенка; соблюдение комфортного психоэмоционального режима; использование современных педагогических технологий, в том числе информационных, компьютерных для оптимизации образовательного процесса, повышения его эффективности, доступности;

3. Обеспечение здоровьесберегающих условий - оздоровительный и охранительный режим:

- в медицинском кабинете имеются необходимые лекарственные препараты для оказания экстренной помощи;
- проводится просветительская работа с детьми и их родителями;
- освобождение от уроков физической культуры согласно рекомендациям врачей;
- беседы с данной категорией детей по выявлению уровня комфортности в школе;
- укрепление физического и психического здоровья, профилактика физических, умственных и психологических перегрузок учащихся, соблюдение санитарно-гигиенических правил и норм;

4. Обеспечение участия всех детей с ограниченными возможностями здоровья, независимо от степени выраженности нарушений их развития, вместе с нормально развивающимися детьми в проведении воспитательных, культурно-развлекательных, спортивно-оздоровительных и иных досуговых мероприятий; охват учащихся системой дополнительного образования.

5. Развитие системы обучения и воспитания детей, имеющих сложные нарушения психического и (или) физического развития.

В школе создана служба, осуществляющая психолого-педагогическое сопровождение детей с ограниченными возможностями здоровья, которая

сопровождает ребенка на протяжении всего периода его обучения. В службу сопровождения входят специалисты: учителя-предметники, классные руководители, медицинский работник. Комплексное изучение ребенка, выбор наиболее адекватных проблеме ребенка методов работы, отбор содержания обучения с учетом индивидуально-психологических особенностей детей осуществляется на школьном психолого-медико-педагогическом консилиуме.

### **Программно-методическое обеспечение**

В процессе реализации программы коррекционной работы обучающиеся с ОВЗ обучаются по адаптированным общеобразовательным программам; при необходимости используются рабочие коррекционно-развивающие программы социально-педагогической направленности, диагностический и коррекционно-развивающий инструментарий, необходимый для осуществления профессиональной деятельности учителя.

При разработке коррекционных программ учитываются условия успешного проведения коррекционно-развивающей работы. На каждого ребенка составляется индивидуальная карта развития, включающая:

1. Заключение ПМПК.
2. Справка КЭК, справка об инвалидности (при наличии).
3. Договор.
4. Заявления.
5. Карта сопровождения обучающегося.
6. Характеристика.
7. Педагогическое представление для отслеживания динамики развития.
8. Индивидуальный учебный план.
9. Мониторинг по предметам.
10. Индивидуально-образовательный план с указанием коррекционной работы и ознакомлением родителей.
11. Речевая карта (логопед).
12. Табель успеваемости.

При необходимости получения дополнительной медицинской информации о ребенке медицинская сестра ПМПК направляет запрос в детскую поликлинику по месту жительства ребенка.

2. Документация специалистов ППк (согласно утвержденным формам):

1. Приказ о создании ППк с утвержденным составом специалистов ППк.
2. Положение о ППк.
3. График проведения плановых заседаний ППк на учебный год.
4. Журнал учета заседаний ППк и обучающихся, прошедших ППк.
5. Журнал регистрации коллегиальных заключений психолого-педагогического консилиума.

6. Протоколы заседания ППк.

7. Карта развития обучающегося, получающего психолого-педагогическое сопровождение (В карте развития находятся результаты комплексного обследования, характеристика или педагогическое представление на обучающегося, коллегиальное заключение консилиума, копии направлений на ПМПк, согласие родителей (законных представителей) на обследование и психолого-педагогическое сопровождение ребенка, вносятся данные об обучении ребенка в классе, данные по коррекционной-развивающей работе, проводимой специалистами психолого-педагогического сопровождения. Карта развития хранится у председателя консилиума и выдается руководящим работникам ОО, педагогам и специалистам, работающим с обучающимся).

8. Журнал направлений обучающихся на ПМПк.

### Программа наблюдения за развитием ребенка с ОВЗ

Содержание	Методы
I. Общие сведения о ребенке. Фамилия, имя, дата рождения. Дата поступления в образовательное учреждение	Изучение документации. Беседа с родителями. Изучение медицинской документации
II. Семья. Состав, взаимоотношения между членами семьи. Материальные условия жизни, занятия родителей. Отношение членов семьи к ребенку	Посещение семьи. Беседы с родителями
III. Физическое состояние. Отклонения в физическом развитии. Особенности физического нарушения движений; наличие параличей, парезов; стереотипные и навязчивые движения, жесты, мимика. Утомляемость при физических нагрузках. Выдерживает ли нагрузки, предусмотренные режимом образовательного учреждения	Наблюдение во время занятий, игр и т.д. Врачебное обследование
IV. Особенности познавательной деятельности. 1. Состояние органов чувств (слуха, зрения)	Изучение медицинской документации. Специальные исследования

<p>2. Особенности речи. Владеет ли связной речью или изъясняется отдельными словами. Дефекты произношения и их характер. Понимание устной речи (указаний, инструкций, объяснений). Запас слов. Сформированность грамматического строя речи. Умеет ли давать полные ответы на вопросы и связно рассказывать. Нет ли многоречия, нецеленаправленности речи. Понимание письменной речи (написанных слов, текстов книг, таблиц и т.д.)</p>	<p>Наблюдение за речью ребенка. Беседы с ребенком. Логопедическое обследование. Изучение письменных работ</p>
<p>3. Особенности внимания. Легко ли привлекается внимание; устойчивость внимания. Способность распределять внимание. Переключаемость с одного вида деятельности на другой</p>	<p>Наблюдение за ребенком на занятиях и в свободное от занятий время</p>
<p>4. Особенности восприятия и осмысливания воспринимаемого. Понимает ли окружающую обстановку. Знает ли названия и назначение простых предметов. Соотносит ли реальные предметы и их изображения на картинках. Понимает ли содержание картин. Улавливает ли главное в воспринимаемом. Умеет ли сравнивать предметы и определять черты сходства и различия. Умеет ли классифицировать предметы и делать простые обобщения. Способен ли самостоятельно понять содержание прослушанного текста. Устанавливает ли причинно-следственные связи</p>	<p>Наблюдение за ребенком на занятиях и вне их. Беседы с ребенком</p>
<p>5. Особенности памяти. Как запоминает; преобладающий вид</p>	<p>Наблюдение за ребенком на занятиях и в играх. Индивидуальные</p>

памяти (зрительная, моторная, слуховая, "смешанная"). Быстрота запоминания. Надолго ли запоминает (прочность запоминания). Что лучше запоминает: цифры, факты, описания. Особенности процесса припоминания	беседы с ребенком
6. Особенности усвоения учебного материала. Отношение к отдельным учебным предметам. Имеет ли понятие о пространственных характеристиках предметов: длине, высоте, форме. Знает ли буквы, цифры (умеет ли читать, писать, считать). Знает ли стихи. Умеет ли пересказывать прослушанное (прочитанное). Развитие навыков ручного труда, рисования, самообслуживания. Трудности в овладении новым материалом. Результаты работы, проведенной педагогом по преодолению этих затруднений	Наблюдение за ребенком в процессе занятий, изучение работ, выполненных на занятиях
7. Интересы (отсутствуют, слабо выражены, неравномерны); чем интересуется (трудом, пением, рисованием, танцами и т.д.)	Наблюдение за ребенком на занятиях и вне их, на экскурсиях. Изучение практических работ детей

### **Условия успешного осуществления коррекционно-развивающей работы.**

- Подход к учащемуся с оптимистической гипотезой (безграничная вера в ребенка). Каждый ребенок может научиться всему. Конечно, для этого необходимо разное количество времени и усилий и со стороны ученика, и со стороны учителя, но педагог не может сомневаться возможности достижения результата каждым учеником.

Путь к достижению положительного результата может быть только путем «от успеха к успеху». Для ребенка очень важно постоянно чувствовать свою успешность. Это возможно только в том случае, если уровень сложности предлагаемых учителем заданий соответствует уровню



возможностей ребенка. Только помня об этом, учитель может дать возможность каждому быть успешным в процессе обучения. И еще одно, что нужно помнить: оценивая работу ребенка, прежде всего, необходимо обращать его внимание на то, что уже получилось, и лишь потом высказывать конкретные пожелания по улучшению работы.

- Создание доброжелательной атмосферы на занятиях.

Психологами доказано, что развитие может идти только на положительном эмоциональном фоне. Ребенок намного быстрее добьется успеха, если будет верить в свои силы, будет чувствовать такую же уверенность в обращенных к нему словах учителя, в его действиях. Педагогу не стоит скупиться на похвалы, стоит отмечать самый незначительный успех, обращать внимание на любой правильный ответ. При этом педагог не должен забывать, что его оценочные суждения должны касаться только результатов работы ребенка, а не его личности (особенно это относится к отрицательной оценке). Детям младшего школьного возраста свойственно воспринимать оценку своей работы как оценку личности в целом, именно поэтому так важно постоянно подчеркивать, что оценивается только работа. Этого разграничения легко добиться, прибегая к качественным, содержательным оценочным суждениям, подробно рассказывая ребенку, что уже получилось очень хорошо, что неплохо, а над чем нужно еще поработать.

- Темп продвижения каждого ученика определяется его индивидуальными возможностями.

Ученик не будет работать лучше и быстрее, если он постоянно слышит слова «быстрее, поторопись, ты опять последний», этими словами достигается, как правило, обратный эффект-либо ребенок начинает работать еще медленнее, либо он работает быстрее, но при этом начинает страдать качество (у ребенка появляется принцип: пусть неправильно, зато быстро, как все). Более целесообразной является позиция "лучше меньше, да лучше», для ее осуществления учитель на начальных этапах подстраивается к темпу ребенка, максимально индивидуализируя процесс обучения, предлагая меньшие по объему задания. В то же время шаг за шагом, не в ущерб качеству учитель старается приближать темп каждого ученика к общему темпу работы класса.

4. Отказ от принципа «перехода количества дополнительных занятий в качество обучения». Суть «качественного» подхода заключается в том, что учитель знает, в чем трудности и как они могут быть устранены самым эффективным способом. Продуктивен именно такой путь - от знания причины ошибки к ее устранению.

Необходимо постоянно отслеживать продвижение каждого ученика. Важно знать ту «точку», в которой ученик находится в данный момент, а также

перспективы его развития. Для выполнения этого условия важно точно знать последовательность этапов формирования каждого конкретного навыка. Другими словами, учитель постоянно должен знать: а) что ребенок уже может сделать самостоятельно; б) что он может сделать с помощью учителя; в) в чем эта помощь должна выражаться.

5. В обучении необходимо опираться на «сильные» стороны в развитии ученика, выявленные в процессе диагностики.

Содержание учебного материала для проведения коррекционных занятий должно не только предупреждать трудности обучения, но и способствовать общему развитию учащихся. Задания должны быть разнообразными, занимательными, интересно оформленными. Основными методами обучения на занятиях должны быть дидактическая игра и самостоятельная предметно-практическая работа, так как именно в этих видах деятельности ребенка происходит развитие наглядно-образного мышления, произвольности и т. п. Одним из оптимальных средств для проведения коррекционно-развивающей работы являются тетради на печатной основе, дающие возможность ребенку самостоятельно действовать - штриховать, закрашивать, соединять линией, подчеркивать, дорисовывать и т. п.

6. Коррекционно-развивающая работа осуществляется систематически и регулярно.

В случаях обучения детей с выраженными нарушениями психического и (или) физического развития по индивидуальному учебному плану используются адаптированные образовательные программы.

### ***Кадровое обеспечение***

В целях реализации коррекционной работы на этапе основного общего образования реализуется совместно с классными руководителями, администрацией школы. Учителя-предметники прошли курсовую подготовку по направлениям:

- *Организация и содержание комплексной помощи детям с ОВЗ в общеобразовательной школе в соответствии с требованиями ФГОС.*
- *Использование Интернет-технологий при организации дистанционного обучения детей-инвалидов и детей с ОВЗ в соответствии с требованиями ФГОС.*
- *Технология разработки адаптированной образовательной программы для детей с ОВЗ в соответствии с требованиями ФГОС.*

**Состав и квалификация педагогических кадров:** <http://pohv-school-3.minobr63.ru/главная-страница/сведения-об-образовательной-организ/руководство-педагогический-состав/>

Работа по повышению квалификации педагогического коллектива с учетом особенностей контингента обучающихся проводится в течение года. Она включает:

- школьные Педагогические советы, включающие вопросы диагностики (психологическая, педагогическая) готовности к обучению, успешности обучения младших школьников; психологических особенностей обучения и воспитания детей с особыми возможностями обучения и развития; анализ урока в классе, в котором обучаются дети с особыми образовательными возможностями;

- организация текущего и итогового контроля при обучении детей с разным уровнем успеваемости;

- участие в курсовой подготовке и переподготовке по проблемам обучения детей с особыми образовательными возможностями (в учреждениях послевузовской подготовки);

- обмен опытом с другими общеобразовательными учреждениями;

- участие в семинарах, конференциях и др. мероприятиях.

### ***Материально-техническое обеспечение***

В целях реализации коррекционной работы привлекаются все материально-технические ресурсы, имеющиеся в распоряжении ОО. Школа обеспечена надлежащей материально-технической базой, позволяющей создать адаптивную и коррекционно-развивающую среду образовательной организации. Однако надлежащих материально-технических условий, обеспечивающих возможность для беспрепятственного доступа детей с недостатками физического и (или) психического развития в здания и помещения образовательной организации и организацию их пребывания и обучения в организации (включая пандусы, специальные лифты, специально оборудованные учебные места, специализированное учебное, реабилитационное, медицинское оборудование) планируется создать в перспективе.

### ***Информационное обеспечение***

Создана система широкого доступа детей с ограниченными возможностями здоровья, родителей (законных представителей), педагогов к сетевым источникам информации, к информационно-методическим фондам, предполагающим наличие методических пособий и рекомендаций по всем

направлениям и видам деятельности, наглядных пособий, мультимедийных, аудио- и видеоматериалов.

Результатом реализации указанных требований является создание комфортной развивающей образовательной среды:

- преемственной по отношению к начальному общему образованию и учитывающей особенности организации основного общего образования, а также специфику психофизического развития обучающихся с ограниченными возможностями здоровья на данной ступени общего образования;

- обеспечивающей воспитание, обучение, социальную адаптацию и интеграцию детей с ограниченными возможностями здоровья;

- способствующей достижению целей основного общего образования, обеспечивающей его качество, доступность и открытость для обучающихся с ограниченными возможностями здоровья, их родителей (законных представителей);

- способствующей достижению результатов освоения основной образовательной программы основного общего образования в соответствии с требованиями, установленными Стандартом, обучающимися с ограниченными возможностями здоровья.

### **Планируемые результаты коррекционной работы**

В качестве показателей результативности и эффективности коррекционной работы рассматриваются личностные, метапредметные, предметные результаты.

Личностные результаты - индивидуальное продвижение обучающегося в личностном развитии (расширение круга социальных контактов, стремление к собственной результативности и др.).

Метапредметные результаты - овладение общеучебными умениями с учетом индивидуальных возможностей; освоение умственных действий, направленных на анализ и управление своей деятельностью; сформированность коммуникативных действий, направленных на сотрудничество и конструктивное общение и т. д.

Предметные результаты определяются совместно с учителем - овладение содержанием ООП ООО (конкретных предметных областей; подпрограмм) с учетом индивидуальных возможностей разных категорий детей с ОВЗ; индивидуальные достижения по отдельным учебным предметам (умение учащихся с нарушенным слухом общаться на темы, соответствующие их возрасту; умение выбирать речевые средства адекватно коммуникативной ситуации; получение опыта решения проблем и др.).

Достижения обучающихся с ОВЗ рассматриваются с учетом их предыдущих индивидуальных достижений, а не в сравнении с успеваемостью учащихся класса. Это может быть накопительная оценка (на основе текущих оценок) собственных достижений ребенка, а также оценка на основе его портфеля достижений.

### **3. Организационный раздел основной образовательной программы основного общего образования**

#### **3.1. УЧЕБНЫЙ ПЛАН ОСНОВНОГО ОБЩЕГО ОБРАЗОВАНИЯ**

Учебный план ГБОУ СОШ № 3 города Похвистнево ежегодно на начало нового учебного года проектируется на основе представленного учебного плана с учетом результатов анкетирования участников образовательных отношений и имеющихся материально-технических условий. Утвержденный Учебный план на новый учебный год оформляется как приложение к ООП ООО, электронный вариант Учебного плана размещается на странице школьного сайта <http://pohv-school-3.minobr63.ru/главная-страница/сведения-об-образовательной-организ/образование/учебный-план-и-календарный-учебный-гр/?preview=true>

#### **Пояснительная записка**

Учебный план ГБОУ СОШ № 3 города Похвистнево, реализующего основную образовательную программу основного общего образования определяет общие рамки отбора содержания основного общего образования, разработки требований к его усвоению и организации образовательного процесса, а также выступает в качестве одного из основных механизмов его реализации.

Учебный план:

- фиксирует максимальный объём учебной нагрузки обучающихся;
- определяет (регламентирует) перечень учебных предметов, курсов, направлений внеурочной деятельности и время, отводимое на их освоение и организацию;
- распределяет учебные предметы, курсы и направления внеурочной деятельности по классам и учебным годам.

#### **Сроки освоения общеобразовательных программ и особенности организации работы по учебному плану**

Учебный год в школе начинается 1 сентября. Продолжительность учебного года на уровне основного общего образования составляет 33-34 учебных недели. Продолжительность каникул в течение учебного года составляет не менее 30 календарных дней, летом — не менее 8 недель.

Продолжительность урока в основной школе составляет 40 минут.

Школа работает в одну смену.

Начало занятий – 08:00 часов

Основной формой организации обучения в школе является классно-урочная система и поточно-групповая (проведение факультативных, пропедевтических и предпрофильных курсов и внеурочной деятельности)

Учебным планом предусмотрен для обучающихся 5-6 классов пятидневный режим работы учреждения, для учащихся 7-9 классов - шестидневный.

Аудиторная учебная нагрузка обучающихся не меньше минимальной обязательной нагрузки и не превышает максимально допустимую аудиторную учебную нагрузку. Часы из части, формируемой участниками образовательных отношений, организуемые во второй половине дня, не относятся к обязательной учебной нагрузке и не учитываются при определении соответствия нагрузки санитарным нормам.

При проведении уроков по технологии, иностранному языку, информатике, классы с наполняемостью более 25 человек делятся на группы.

Для детей с особыми образовательными потребностями (с ограниченными возможностями здоровья) созданы условия для реализации программ интегрированного обучения в условиях классно-урочной системы, а также программ индивидуального обучения, как в школе, так и на дому.

В учебном плане представлено недельное распределение учебных часов.

Учебный план обеспечивает преподавание и изучение государственного языка Российской Федерации, а так же возможность преподавания и изучения государственных языков республик Российской Федерации и родного языка из числа языков народов Российской Федерации при наличии запроса от родителей (законных представителей), а также устанавливает количество занятий, отводимых на их изучение, по классам (годам) обучения.

### **Структура учебного плана и распределение учебных часов**

Учебный план состоит из двух частей: обязательной части и части, формируемой участниками образовательных отношений, включающей внеурочную деятельность.

**Обязательная часть** учебного плана определяет состав учебных предметов обязательных предметных областей, и учебное время, отводимое на их изучение по классам (годам) обучения.

В учебный план входят следующие обязательные предметные области и учебные предметы:

русский язык и литература (русский язык, литература);

родной язык и родная литература (родной язык, родная литература) – реализуется при наличии запроса родителей (законных представителей), при отсутствии такового запроса – реализуется в рамках предметной области «Русский язык и литература» путем изучения русского языка, как одного из языков народов Российской Федерации;

иностранные языки (иностранный язык, второй иностранный язык) – второй иностранный язык преподается при наличии запросов родителей (законных представителей);

общественно-научные предметы (история России, всеобщая история, обществознание, география);

математика и информатика (математика, алгебра, геометрия, информатика);

основы духовно-нравственной культуры народов России;

естественно-научные предметы (физика, биология, химия);

искусство (изобразительное искусство, музыка);

технология (технология);

физическая культура и основы безопасности жизнедеятельности (физическая культура, основы безопасности жизнедеятельности).

Кроме того, в предметной области «Основы духовно-нравственной культуры народов России» в 5 классе изучается учебный предмет «Основы духовно-нравственной культуры народов России» в объеме 1 часа в неделю.

Количество учебных занятий за 5 лет не может составлять менее 5267 часов и более 6020 часов.

**Часть учебного плана, формируемая участниками образовательных отношений,** определяет содержание образования, обеспечивающего реализацию интересов и потребностей обучающихся, их родителей (законных представителей), самого образовательного учреждения и его учредителя.

Время, отводимое на данную часть учебного плана, используется на:

— увеличение учебных часов, предусмотренных на изучение отдельных предметов обязательной части;

— внеурочную деятельность, нацеленную на обеспечение формирования первоначальных жизненных планов и профессиональных намерений школьников; обеспечение развития интеллектуальных, познавательных и исследовательских умений обучающихся.

Тематика курсов может меняться из года в год в зависимости от запросов обучающихся и их родителей. Такой подход к организации позволяет обеспечить охват всех образовательных областей, что позволяет учащимся попробовать себя в разнообразных видах деятельности и сделать выбор направления для дальнейшей профилизации.

**Внеурочная деятельность** в соответствии с требованиями Стандарта организуется по основным направлениям развития личности (духовно-нравственное, социальное, обще-интеллектуальное, общекультурное, спортивно-оздоровительное).



Содержание данных занятий формируется с учётом пожеланий обучающихся и их родителей (законных представителей) и осуществляется посредством различных форм организации, отличных от урочной системы обучения, таких, как экскурсии, кружки, секции, круглые столы, конференции, диспуты, школьные научные общества, олимпиады, конкурсы, соревнования, поисковые и научные исследования, общественно полезные практики и т. д.

**Недельный учебный план основного общего образования  
(максимальный в расчете на 6020 часов за весь уровень образования)**

Предметные области	Учебные предметы	Количество часов в неделю					Итого
		5кл.	6кл.	7кл.	8кл.	9кл.	
<i>Обязательная часть</i>							
Классы		5кл.	6кл.	7кл.	8кл.	9кл.	
Русский язык и Литература	Русский язык	4,5	6	4	3	3	20,5
	Литература	2,5	3	2	2	3	12,5
Родной язык и литература на родном языке	Родной русский язык	0,5					0,5
	Литература на родном русском языке	0,5					0,5
Иностранный язык	Иностранный язык (английский, немецкий)	3	3	3	3	3	15
Математика и информатика	Математика	5	5	-	-	-	10
	Модуль «Алгебра»	-	-	3	3	3	9
	Модуль «Геометрия»	-	-	2	2	2	6
	Информатика	-	-	1	1	1	3
Общественно-научные предметы	История	2	2	2	2	3	11
	Обществознание	1	1	1	1	1	5
	География	1	1	2	2	2	8
Основы духовно-нравственных культур	Основы духовно-нравственных культур народов России	1	-	-	-	-	1

народов России							
Естественные научные предметы	Физика	-	-	2	2	3	7
	Химия	-	-	-	2	2	4
	Биология	1	1	1	2	2	7
Искусство	Музыка	1	1	1	1	-	4
	Изобразительное искусство	1	1	1	1	-	4
Технология	Технология	2	2	2	1	-	7
Физическая культура и Основы безопасности жизнедеятель- ности	Основы безопасности жизнедеятельнос- ти	-	-	1	1	1	3
	Физическая культура	3	3	3	3	3	15
<b>ИТОГО</b> <i>Обязательная учебная нагрузка</i>		<b>29</b>	<b>29</b>	<b>31</b>	<b>32</b>	<b>32</b>	<b>153</b>
<i>Часть, формируемая участниками образовательных отношений</i>		<b>9</b>	<b>10</b>	<b>10</b>	<b>10</b>	<b>10</b>	<b>49</b>
<i>Максимально допустимая недельная нагрузка</i>		<b>32</b>	<b>33</b>	<b>35</b>	<b>36</b>	<b>36</b>	<b>172</b>

### 3.1.1. Календарный учебный график

Календарный учебный график реализации образовательной программы составляется в соответствии с законом «Об образовании в Российской Федерации» (п. 10, ст. 2) и ФГОС НОО (п. 19.10.1), с учетом мнений участников образовательных отношений, учетом региональных и этнокультурных традиций, с учетом плановых мероприятий учреждений культуры региона

Календарный учебный график реализации образовательной программы составляется ежегодно с учетом требований СанПиН и мнения участников образовательных отношений. Утвержденный Календарный учебный график оформляется как приложение к ООП ООО, электронный вариант размещается на странице школьного сайта <http://pohv-school-3.minobr63.ru/главная-страница/сведения-об-образовательной-организ/образование/учебный-план-и-календарный-учебный-гр/?preview=true>

Учебный год в школе начинается 01 сентября, заканчивается 31 августа следующего календарного года. Продолжительность учебного года на уровне

основного общего образования составляет 33 учебных недели в 9- классах, 34 учебных недели в 5-8 классах. Учебный год делится на четверти, разделенные каникулами. Продолжительность каникул в течение учебного года составляет не менее 30 календарных дней (осенние, зимние и весенние), летом — не менее 8 недель.

Школа работает в одну смену.

Начало занятий – 08:00 часов.

В 5-7 классах проводится не более 7 уроков, в 8-9 классах – не более 8 уроков. Продолжительность урока в основной школе составляет 40 минут.

Учебным планом предусмотрен для обучающихся 5-6 классов пятидневный режим работы учреждения с шестым развивающим днем, для обучающихся 7-9 классов - шестидневный.

Основной формой организации обучения в школе является классно-урочная система и поточно-групповая (проведение факультативных, пропедевтических и предпрофильных курсов и курсов внеурочной деятельности).

Годовая промежуточная аттестация в 5-9 классах проводится на основании четвертных отметок (как среднее арифметическое в соответствии с правилами математического округления). Итоговая отметка в 9-х классах выставляется с учетом результатов ГИА.

По решению педагогического совета школы на основании анализа работы школы за учебный год на промежуточную аттестацию могут выноситься отдельные предметы учебного плана в 5-8-х классах в качестве отдельной процедуры (устный экзамен по билетам, итоговая контрольная работа и т.д.). Итоговая отметка по этим предметам выставляется на основании годовой и отметки за промежуточную аттестации.

### **3.1.2. План внеурочной деятельности**

Под внеурочной деятельностью при реализации ФГОС ООО понимается образовательная деятельность, осуществляемая в формах, отличных от классно-урочной деятельности, и направленная на достижение планируемых результатов освоения образовательной программы.

План внеурочной деятельности является частью образовательной программы общеобразовательной организации.

В реализации плана внеурочной деятельности принимают участие педагогические работники учреждения: заместитель директора по УВР, учителя-предметники, библиотекарь, педагоги дополнительного образования, родители. Координирующую роль выполняет классный руководитель.

План внеурочной деятельности ГБОУ СОШ № 3 разрабатывается в соответствии с распределением часов учебного плана на параллель (или уровень) и определяет количество часов внеурочной деятельности реализуемых в неделю и за год. Внеурочная деятельность организуется на принципах деятельностного подхода по пяти направлениям развития личности (спортивно-оздоровительном, духовно-нравственном, социальном, общеинтеллектуальном, общекультурном), с использованием разнообразных видов и форм деятельности (не менее 50 % часов программы внеурочных занятий носят подвижную форму).

Каждому ребенку предоставляет возможность выбора курсов внеурочной деятельности не менее 9 часов в неделю. Для удовлетворения запросов и потребностей обучающихся некоторые курсы ВД реализуются для разновозрастной группы, включающей в себя учеников из разных классов и разных параллелей. В кадетских классах большинство занятий носят только подвижный характер, а ряд часов внеурочной деятельности реализуется в течение года в рамках общественных акций и мероприятиях городского и окружного уровня и не закреплены в недельном расписании.

Для недопущения перегрузки кадетов допускается перенос образовательной нагрузки, реализуемой через внеурочную деятельность, на периоды каникул (экскурсионные поездки, тематические лагеря с дневным пребыванием, туристические походы, полевые выходы и т.д.).

План внеурочной деятельности на уровне основного общего образования предполагает включение обязательных для освоения курсов функциональной грамотности, краеведческой направленности и информационной безопасности, а так же реализацию программ предметных кружков, факультативов и элективных курсов.

Для осуществления предпрофильной подготовки обучающихся 9-ых классов из часов внеурочной деятельности выделены часы на профориентационное информирование и психолого-педагогическое сопровождение.

Все виды внеурочной деятельности ориентированы на воспитательные результаты.

При организации внеурочной деятельности осуществляется:

- реализация образовательных программ внеурочной деятельности (в том числе **Студия «Проектная деятельность», Шахматная гостиная «Шахматы», «Разработка приложений виртуальной и дополнительной реальности: 3D – моделирование и программирование», «Геоинформационные системы», «Программирование мультимедийных объектов на языке программирования**

Scratch», «Основы программирования на языке Python на примере программирования беспилотного летательного аппарата»);

- реализация Программы воспитания и социализации;
- реализация мероприятий профилактической программы "Здоровое поколение";
- реализация мероприятий детского общественного движения РДШ и плана работы ученического самоуправления;
- включение обучающихся в систему общешкольных коллективных творческих дел, социально значимых общественных акций и воспитательных мероприятий, которые являются частью воспитательной системы школы и класса.

Компонентом внеурочной деятельности также являются общешкольные дела по плану воспитательной работы школы, которые включены в общую годовую циклограмму. Проектная деятельность реализуется через кружки и факультативные курсы, а результаты этой деятельности освещаются в рамках школьной научно-практической конференции «День науки и творчества».

**План внеурочной деятельности** ежегодно формируется образовательной организацией с учетом результатов анкетирования участников образовательных отношений и имеющихся материально-технических условий и направлен, в первую очередь, на достижение обучающимися планируемых результатов освоения основной образовательной программы основного общего образования. Утвержденный План внеурочной деятельности оформляется как приложение к ООП ООО, электронный вариант размещается на странице школьного сайта <http://pohv-school-3.minobr63.ru/главная-страница/сведения-об-образовательной-организ/образование/учебный-план-и-календарный-учебный-гр/?preview=true>

### **3.2. СИСТЕМА УСЛОВИЙ РЕАЛИЗАЦИИ ОСНОВНОЙ ОБРАЗОВАТЕЛЬНОЙ ПРОГРАММЫ**

Система условий реализации основной образовательной программы образовательного учреждения базируется на результатах проведенного в ходе разработки программы комплексной аналитико-обобщающей и прогностической работы, включающей:

- анализ имеющихся в образовательном учреждении условий и ресурсов реализации основной образовательной программы основного общего образования;

- установление степени их соответствия требованиям Стандарта, а также целям и задачам основной образовательной программы образовательного учреждения, сформированным с учетом потребностей всех участников образовательного процесса;
- выявление проблемных зон и установление необходимых изменений в имеющихся условиях для приведения в соответствие с требованиями Стандарта;
- разработку с привлечением всех участников образовательных отношений и возможных партнеров механизмов достижения целевых ориентиров в системе условий;
- разработку механизмов мониторинга, оценки и коррекции реализации промежуточных этапов реализации ООП ООО.

***3.2.1. Описание кадровых условий реализации основной образовательной программы основного общего образования включает:***

- характеристику укомплектованности;
- описание уровня квалификации работников образовательной организации и их функциональные обязанности;
- описание реализуемой системы непрерывного профессионального развития и повышения квалификации педагогических работников.

ГБОУ СОШ № 3 города Похвистнево укомплектована кадрами, имеющими необходимую квалификацию для решения задач, определённых ООП, способными к инновационной профессиональной деятельности.

Основой для разработки должностных инструкций, содержащих конкретный перечень должностных обязанностей работников с учётом особенностей организации труда и управления, а также прав, ответственности и компетентности работников школы, служат квалификационные характеристики, представленные в Едином квалификационном справочнике должностей руководителей, специалистов и служащих (раздел «Квалификационные характеристики должностей работников образования»).

Все педагоги, реализующие ООП ООО, ежегодно проходят повышение квалификации в достаточном объеме по актуальным вопросам образования. Ожидаемый результат повышения квалификации — профессиональная готовность работников образования к реализации ФГОС:

- обеспечение оптимального вхождения работников образования в систему ценностей современного образования;
- принятие идеологии ФГОС общего образования;
- освоение новой системы требований к структуре ООП ООО, результатам её освоения и условиям реализации, а также системы оценки итогов

образовательной деятельности обучающихся;

- овладение учебно-методическими и информационно - методическими ресурсами, необходимыми для успешного решения задач ФГОС.

**План методической работы включает следующие мероприятия:**

1. Семинары, посвященные содержанию и ключевым особенностям ФГОС ООО.
2. Тренинги для педагогов с целью выявления и соотнесения собственной профессиональной позиции с целями и задачами ФГОС ООО.
3. Заседания методических объединений учителей, воспитателей по проблемам введения ФГОС ООО.
4. Конференции участников образовательных отношений и социальных партнеров ОО по итогам разработки основной образовательной программы, ее отдельных разделов, проблемам апробации и введения ФГОС ООО.
5. Участие педагогов в разработке разделов и компонентов основной образовательной программы образовательной организации.
6. Участие педагогов в разработке и апробации оценки эффективности работы в условиях внедрения ФГОС ООО и новой системы оплаты труда.
7. Участие педагогов в проведении мастер-классов, круглых столов, стажерских площадок, открытых уроков, внеурочных занятий и мероприятий по отдельным направлениям введения и реализации ФГОС ООО.

**Подведение итогов и обсуждение результатов мероприятий** осуществляются в разных формах: совещания при директоре, заседания педагогического и методического советов, в виде решений педагогического совета, размещенных на сайте презентаций, приказов, инструкций, рекомендаций, резолюций и т. д.

Методическая работа школы планируется на учебный год и отражается ежегодно в Плане работы школы и планах работы методических объединений школы.

Подробные кадровые характеристики на новый учебный год уточняются ежегодно в августе, отражаются в «Комплектовании педагогическими кадрами» и утверждаются как приложение к ООП, электронный вариант размещается на школьном сайте <http://pohv-school-3.minobr63.ru/главная-страница/сведения-об-образовательной-организации/руководство-педагогический-состав/>

**Применение учителями – предметниками инновационных образовательных технологий**

- системно-деятельностный подход
- технология проблемного обучения

- технология решения исследовательских задач
- технология развития «критического мышления»
- система инновационной оценки «Портфолио»
- здоровье-сберегающие технологии
- информационно-коммуникационные технологии
- технология использования в обучении игровых методов
- проектная технология
- разноуровневое обучение

### Модель аналитической таблицы для оценки базовых компетентностей педагогов

№	Базовые компетентности педагога	Характеристики компетентностей	Показатели оценки компетентности
I. Личностные качества			
1.1.	Вера в силы и возможности обучающихся	<p>Данная компетентность является выражением гуманистической позиции педагога. Она отражает основную задачу педагога – раскрывать потенциальные возможности ученика. Данная компетентность определяет позицию педагога в отношении успехов обучающихся. Вера в силы и возможности обучающихся снимает обвинительную позицию в отношении ученика, свидетельствует о готовности поддерживать ученика, искать пути и методы, отслеживающие успешность его деятельности. Вера в силы и возможности ученика есть отражение любви к обучающемуся. По иному можно сказать, что любить ребенка, значит</p>	<ul style="list-style-type: none"> <li>– Умение создавать ситуацию успеха для обучающихся;</li> <li>– Умение осуществлять грамотное педагогическое оценивание, мобилизирующее академическую активность;</li> <li>– Умение находить положительные стороны у каждого обучающегося, строить образовательный процесс с опорой на эти стороны, поддерживать позитивные силы развития;</li> <li>– Умение разрабатывать индивидуально-ориентированные образовательные проекты.</li> </ul>



		верить в его возможности, создавать условия для разворачивания этих сил в образовательной деятельности.	
1.2.	Интерес к внутреннему миру обучающихся	Интерес к внутреннему миру обучающихся предполагает не просто знания их индивидуальных и возрастных особенностей, но и выстраивание всей педагогической деятельности с опорой на индивидуальные особенности обучающихся. Данная компетентность определяет все аспекты педагогической деятельности	<ul style="list-style-type: none"> <li>– Умение составить устную и письменную характеристику обучающихся, отражающую разные аспекты его внутреннего мира;</li> <li>– Умения выявить индивидуальные предпочтения (индивидуальные образовательные потребности), возможности ученика, трудности, с которыми он сталкивается;</li> <li>– Умение построить индивидуализированную образовательную программу;</li> <li>– Умение показать личностный смысл обучения с учетом индивидуальных характеристик внутреннего мира.</li> </ul>
1.3.	Открытость к принятию других позиций, точек зрения (неидеологизированное мышление педагога)	Открытость к принятию других позиций и точек зрения предполагает, что педагог не считает единственно правильной свою точку зрения. Он интересуется мнением других и готов их поддерживать в случаях достаточной аргументации. Педагог готов гибко реагировать на высказывания обучающегося, включая изменение собственной позиции.	<ul style="list-style-type: none"> <li>– Убежденность, что истина может быть не одна;</li> <li>– Интерес к мнениям и позициям других</li> <li>– Учет других точек зрения в процессе оценивания обучающихся</li> </ul>
1.4.	Общая культура	Определяет характер и стиль педагогической деятельности. Заключается в знаниях педагога об основных формах материальной и духовной жизни человека. Определяет, во многом, успешность	<ul style="list-style-type: none"> <li>– Ориентация в основных сферах материальной и духовной жизни;</li> <li>– Знание материальных и духовных интересов молодежи;</li> <li>– Возможность продемонстрировать свои достижения;</li> <li>– Руководство кружками и секциями.</li> </ul>

		педагогического общения, позицию педагога в глазах обучающихся.	
1.5.	Эмоциональная устойчивость	Определяет характер отношений в учебном процессе, особенно в ситуациях конфликта. Способствует сохранению объективности оценки обучающихся. Определяет эффективность владения классом.	<ul style="list-style-type: none"> <li>– В трудных ситуациях педагог сохраняет спокойствие;</li> <li>– Эмоциональный конфликт не влияет на объективность оценки;</li> <li>– Не стремится избежать эмоционально-напряженных ситуаций.</li> </ul>
1.6.	Позитивная направленность на педагогическую деятельность. Уверенность в себе	В основе данной компетентности лежит вера в собственные силы, собственную эффективность. Способствует позитивным отношениям с коллегами и обучающимися. Определяет позитивную направленность на педагогическую деятельность.	<ul style="list-style-type: none"> <li>– Осознание целей и ценностей педагогической деятельности,</li> <li>– Позитивное настроение,</li> <li>– Желание работать,</li> <li>– Высокая профессиональная самооценка.</li> </ul>
<b>II. Постановка целей и задач педагогической деятельности</b>			
2.1.	Умение перевести тему урока в педагогическую задачу	Основная компетенция, обеспечивающая эффективное целеполагание в учебном процессе. Обеспечивает реализацию «субъект-субъектного» подхода, ставит ученика в позицию субъекта деятельности, лежит в основе формирования творческой личности.	<ul style="list-style-type: none"> <li>– Знание образовательных стандартов и реализующих их программ;</li> <li>– Осознание нетождественности темы урока и цели урока;</li> <li>– Владение конкретным набором способов перевода темы в задачу.</li> </ul>
2.2.	Умение ставить педагогические цели и задачи сообразно возрастным и индивидуальным особенностям обучающихся	Данная компетентность является конкретизацией предыдущей. Она направлена на индивидуализацию обучения и благодаря этому связана с мотивацией и общей успешностью.	<ul style="list-style-type: none"> <li>– Знание возрастных особенностей обучающегося;</li> <li>– Владение методами перевода цели в учебную задачу на конкретном возрасте.</li> </ul>

III. Мотивация учебной деятельности			
3.1.	Умение обеспечить успех в деятельности	Компетентность позволяющая обучаемому поверить в свои силы, утвердить себя в глазах окружающих, один из главных способов обеспечить позитивную мотивацию учения.	<ul style="list-style-type: none"> <li>– Знания возможностей конкретных учеников;</li> <li>– Постановка учебных задач, в соответствии с возможностями ученика;</li> <li>– Демонстрация успехов обучающихся родителям, одноклассникам.</li> </ul>
3.2.	Компетентность в педагогическом оценивании	Педагогическое оценивание служит реальным инструментом осознания обучающимся своих достижений и недоработок. Без знания своих результатов невозможно обеспечить субъектную позицию в образовании.	<ul style="list-style-type: none"> <li>– Знание многообразия педагогических оценок;</li> <li>– Знакомство с литературой по данному вопросу;</li> <li>– Владение (применение) различными методами оценивания.</li> </ul>
3.3.	Умение превращать учебную задачу в лично-значимую	Это одна из важнейших компетентностей, обеспечивающих мотивацию учебной деятельности.	<ul style="list-style-type: none"> <li>– Знание интересов учащихся, их внутреннего мира;</li> <li>– Ориентация в культуре, Умение показать роль и значение изучаемого материала в реализации личных планов.</li> </ul>
IV. Информационная компетентность			
4.1.	Компетентность в предмете преподавания	Глубокое знание предмета преподавания, сочетающееся с общей культурой педагога. Сочетание теоретического знания с видением его практического применения, что является предпосылкой установления личностной значимости учения.	<ul style="list-style-type: none"> <li>– Знание генезиса формирования предметного знания (история, персоналии, для решения каких проблем разрабатывалось);</li> <li>– Возможности применение получаемых знаний для объяснения социальных и природных явлений;</li> <li>– Владение методами решения различных задач;</li> <li>Свободное решение задач ЕГЭ, олимпиад: региональных, российских, международных.</li> </ul>
4.2.	Компетентность в методах преподавания	Обеспечивает возможность эффективного усвоения знания и формирования умений, предусмотренных программой.	<ul style="list-style-type: none"> <li>– Знание нормативных методов и методик;</li> <li>– Демонстрация лично-ориентированных методов образования;</li> <li>– Наличие своих «находок» и</li> </ul>

		Обеспечивает индивидуальный подход и развитие творческой личности.	методов, авторской школы; – Знание современных достижений в области методики обучения, в том числе и использование новых информационных технологий; – Использование в учебном процессе современных методов обучения.
4.3.	Компетентность в субъективных условиях деятельности (знание учеников и учебных коллективов)	Позволяет осуществить индивидуальный подход к организации образовательного процесса. Служит условием реализации гуманизации образования. Обеспечивает высокую мотивацию академической активности.	– Знание теоретического материала по психологии, характеризующего индивидуальные особенности обучающихся; – Владение методами диагностики индивидуальных особенностей (возможно со школьным психологом); – Использование знаний по психологии в организации учебного процесса; – Разработка индивидуальных проектов на основе индивидуальных характеристик обучающихся; – Владение методами социометрии; – Учет особенностей учебных коллективов в педагогическом процессе; – Знание (рефлексия) своих индивидуальных особенностей и их учет в своей деятельности.
4.4.	Умение вести самостоятельный поиск информации	Обеспечивает постоянный профессиональный рост и творческий подход к педагогической деятельности. Современная ситуация быстрого развития предметных областей, появление новых педагогических технологий предполагает непрерывное обновление собственных знаний и умений, что обеспечивает желание и умение вести самостоятельный поиск.	– Профессиональная любознательность; – Умение пользоваться различными информационно– поисковыми технологиями; – Использование различных баз данных в образовательном процессе.
<b>V. Разработка программ педагогической деятельности и принятие педагогических решений</b>			
5.1.	Умение	Умение разработать	– Знание образовательных

	<p>разработать образовательную программу, выбрать учебники и учебные комплекты.</p>	<p>образовательную программу является базовым в системе профессиональных компетенций. Обеспечивает реализацию принципа академических свобод на основе индивидуальных образовательных программ. Без умения разрабатывать образовательные программы в современных условиях невозможно творчески организовать образовательный процесс. Образовательные программы выступают средствами целенаправленного влияния на развитие обучающихся. Компетентность в разработке образовательных программ позволяет осуществлять преподавание на различных уровнях обученности и развития обучающихся. Обоснованный выбор учебников и учебных комплектов является составной частью разработки образовательных программ, характер представляемого обоснования позволяет судить о стартовой готовности к началу педагогической деятельности, позволяет сделать вывод о</p>	<p>стандартов и примерных программ;</p> <ul style="list-style-type: none"> <li>– Наличие персонально разработанных образовательных программ:</li> <li>а) характеристика этих программ по содержанию, по источникам информации;</li> <li>б) по материальной базе, на которой должны реализовываться программы;</li> <li>в) по учету индивидуальных характеристик обучающихся.</li> <li>– Обоснованность используемых образовательных программ.</li> <li>– Участие учащихся и их родителей в разработке образовательной программы, индивидуального учебного плана и индивидуального образовательного маршрута.</li> <li>– Участие работодателей в разработке образовательной программы.</li> <li>– Знание учебников и учебно-методических комплектов, используемых в образовательных учреждениях, рекомендованных органом управления образованием.</li> <li>– Обоснованность выбора учебников и учебно-методических комплектов, используемых педагогом.</li> </ul>
--	---	---	--

		готовности педагога учитывать индивидуальные характеристики обучающихся.	
5.2.	Умение принимать решение в различных педагогических ситуациях	<p>Педагогу приходится постоянно принимать решения:</p> <ul style="list-style-type: none"> <li>– Как установить дисциплину;</li> <li>– Как мотивировать академическую активность;</li> <li>– Как вызвать интерес у конкретного ученика;</li> <li>– Как обеспечить понимание и т.д.</li> </ul> <p>Разрешение педагогических проблем составляет суть педагогической деятельности.</p> <p>При решении проблем могут применяться как стандартные решения (решающие правила), так и творческие (креативные) или интуитивные.</p>	<ul style="list-style-type: none"> <li>– Знание типичных педагогических ситуаций, требующих участия педагога для своего решения;</li> <li>– Владение набором решающих правил, используемых для различных ситуаций;</li> <li>– Владение критерием предпочтительности при выборе того или иного решающего правила;</li> <li>– Знание критериев достижения цели.</li> <li>– Знание не типичных конфликтных ситуаций;</li> <li>– Примеры разрешения конкретных педагогических ситуаций;</li> <li>– Развитость педагогического мышления.</li> </ul>
<b>VI Компетенции в организации учебной деятельности</b>			
6.1.	Компетентность в установлении субъект-субъектных отношений	<p>Является одной из ведущих в системе гуманистической педагогики. Предполагает способность педагога к взаимопониманию, установлению отношений сотрудничества, способность слушать и чувствовать, выяснять интересы и потребности других участников образовательного процесса, готовность вступать в помогающие отношения, позитивный</p>	<ul style="list-style-type: none"> <li>– Знание обучающихся;</li> <li>– Компетентность в целеполагании</li> <li>– Предметная компетентность;</li> <li>– Методическая компетентность;</li> <li>– Готовность к сотрудничеству.</li> </ul>

		настрой педагога.	
6.2.	Компетентность в обеспечении понимания педагогической задачи и способах деятельности	Добиться понимания учебного материала – главная задача педагога. Этого понимания можно добиться путем включения нового материала в систему уже освоенных знаний или умений и путем демонстрации практического применения изучаемого материала.	<ul style="list-style-type: none"> <li>– Знание того, что знают и понимают ученики;</li> <li>– Свободное владение изучаемым материалом;</li> <li>– Осознанное включение нового учебного материала в систему освоенных знаний обучающихся;</li> <li>– Демонстрация практического применения изучаемого материала;</li> <li>– Опора на чувственное восприятие.</li> </ul>
6.3.	Компетентность в педагогическом оценивании	Обеспечивает процессы стимулирования учебной активности, создает условия для формирования самооценки, определяет процессы формирования личностного «Я» обучающегося, пробуждает творческие силы. Грамотное педагогическое оценивание должно направлять развитие учащегося от внешней оценки к самооценке. Компетентность в оценивании других должно сочетаться с самооценкой педагога.	<ul style="list-style-type: none"> <li>– Знание функций педагогической оценки;</li> <li>– Знание видов педагогической оценки;</li> <li>– Знание того, что подлежит оцениванию в педагогической деятельности;</li> <li>– Владение методами педагогического оценивания;</li> <li>– Умение продемонстрировать эти методы на конкретных примерах;</li> <li>– Умение перейти от педагогического оценивания к самооценке.</li> </ul>
6.4.	Компетентность в организации информационной основы деятельности обучающегося	Любая учебная задача разрешается, если обучающийся владеет необходимой для решения информацией и знает способ решения. Педагог должен обладать компетентностью в том, чтобы дать или организовать поиск необходимой для ученика информации.	<ul style="list-style-type: none"> <li>– Свободное владение учебным материалом;</li> <li>– Знание типичных трудностей при изучении конкретных тем;</li> <li>– Способность дать дополнительную информацию или организовать поиск дополнительной информации необходимой для решения учебной задачи;</li> <li>– Умение выявить уровень развития обучающихся;</li> </ul>

			<ul style="list-style-type: none"> <li>– Владение методами объективного контроля и оценивания;</li> <li>– Умение использовать навыки самооценки для построения информационной основы деятельности (ученик должен уметь определить, чего ему не хватает, для решения задачи)</li> </ul>
6.5.	Компетентность в использовании современных средств и систем организации учебно-воспитательного процесса	Обеспечивает эффективность учебно-воспитательного процесса.	<ul style="list-style-type: none"> <li>– Знание современных средств и методов построения образовательного процесса;</li> <li>– Умение использовать средства и методы обучения, адекватные поставленным задачам, уровню подготовленности обучающихся, их индивидуальным характеристикам;</li> <li>– Умение обосновать выбранные методы и средства обучения.</li> </ul>
6.6.	Компетентность в способах умственной деятельности	Характеризует уровень владения педагогом и обучающимися системой интеллектуальных операций	<ul style="list-style-type: none"> <li>– Знание системы интеллектуальных операций;</li> <li>– Владение интеллектуальными операциями;</li> <li>– Умение сформировать интеллектуальные операции у учеников;</li> <li>– Умение организовать использование интеллектуальных операций, адекватных решаемой задаче.</li> </ul>

### **3.2.2. Психолого-педагогические условия реализации основной образовательной программы основного общего образования**

Требованиями Стандарта к психолого-педагогическим условиям реализации основной образовательной программы основного общего образования являются (п. 25 Стандарта):

- обеспечение преемственности содержания и форм организации образовательного процесса по отношению к начальной ступени общего образования с учетом специфики возрастного психофизического развития обучающихся, в том числе особенностей перехода из младшего школьного возраста в подростковый;
- формирование и развитие психолого-педагогической компетентности участников образовательного процесса;



– обеспечение вариативности направлений и форм, а также диверсификации уровней психолого-педагогического сопровождения участников образовательного процесса.

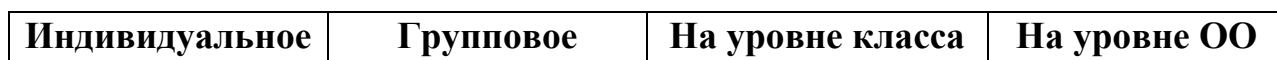
Таким образом, **цель психолого-педагогического сопровождения:** создание оптимальных психолого-педагогических условий для развития личности обучающегося и успешного освоения ООП.

<http://pohv-school-3.minobr63.ru/школьный-психолог/>

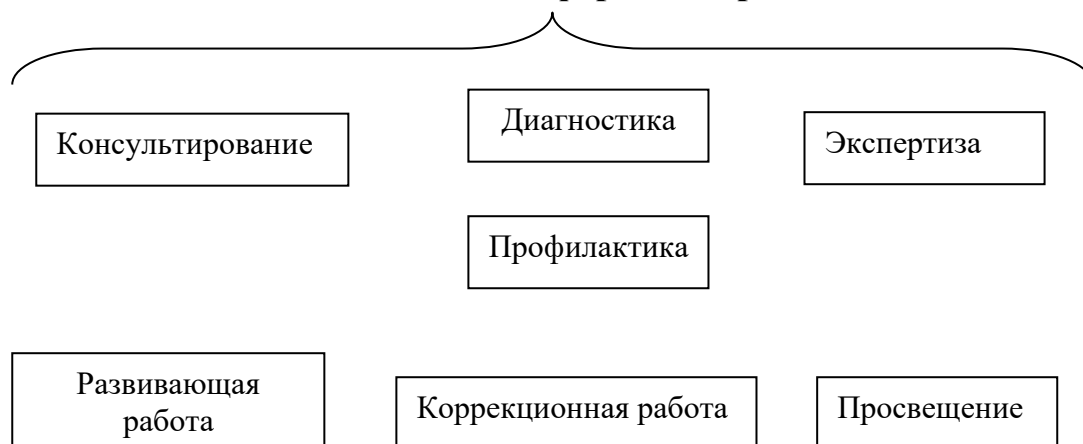
<b>График работы педагога-психолога в ГБОУ СОШ № 3 города Похвистнево</b>		
	<b>Дни консультирования</b>	<b>Часы консультирования</b>
Педагог-психолог, осуществляющий консультирование участников образовательных отношений	Понедельник	<b>13:00-15:00</b> (психопросвещение и консультирование педагогов)
	Вторник	<b>13:00-15:00</b> (диагностика и психопрофилактическая работа с обучающимися)
	Среда	<b>13:30-14:30</b> (консультирование обучающихся)
		<b>17:00-18:00</b> (консультирование и психопросвещение родителей)
	Четверг	<b>12:30-13:30</b> (коррекционно-развивающая работа с обучающимися)
		<b>13:30-14:30</b> (психопросвещение обучающихся)

# Модель психолого-педагогического сопровождения участников образовательных отношений на уровне основного общего образования.

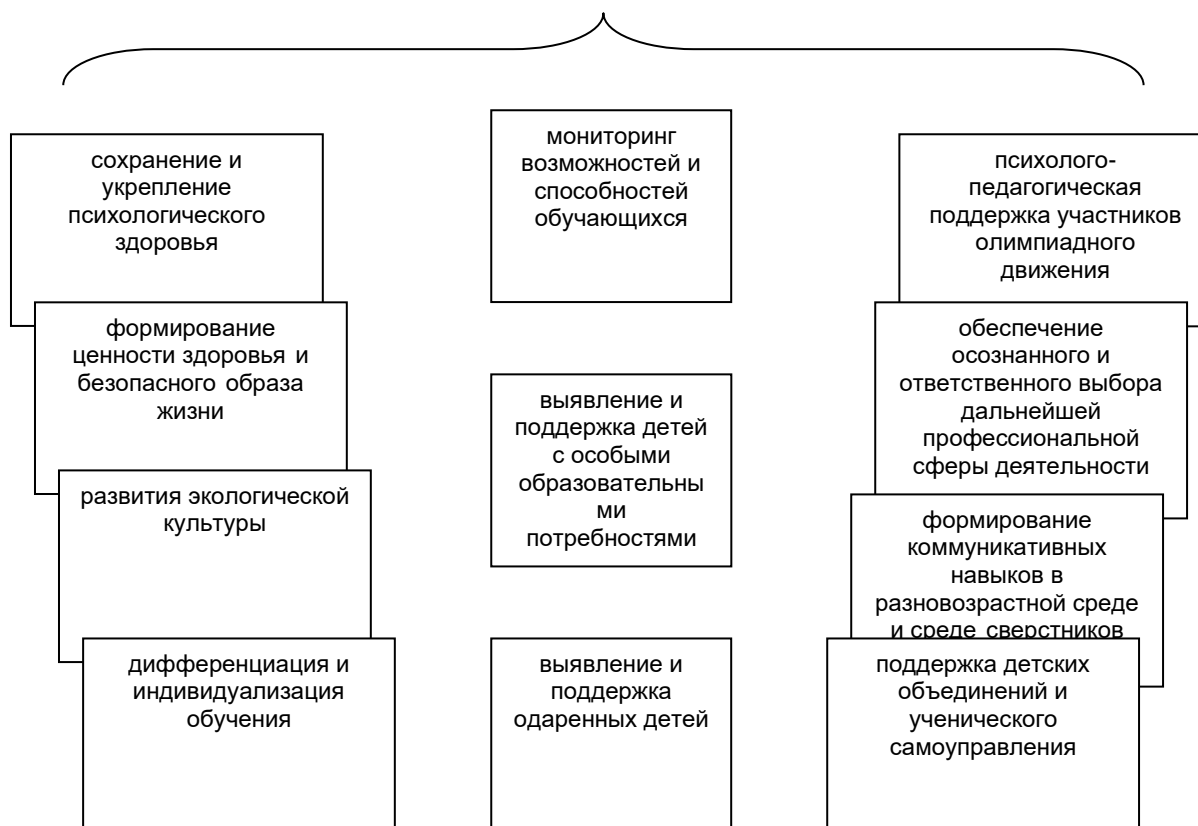
## Уровни психолого-педагогического сопровождения



## Основные формы сопровождения



## Основные направления психолого-педагогического сопровождения



### **3.2.3. Финансовое обеспечение реализации основной образовательной программы основного общего образования**

**Финансовое обеспечение** реализации основной образовательной программы основного общего образования опирается на исполнение расходных обязательств, обеспечивающих конституционное право граждан на бесплатное и общедоступное общее образование. Объем действующих расходных обязательств отражается в задании учредителя по оказанию государственных (муниципальных) образовательных услуг в соответствии с требованиями федеральных государственных образовательных стандартов общего образования. <http://pohv-school-3.minobr63.ru/главная-страница/сведения-об-образовательной-организ/финансово-хозяйственная-деятельность/>.

Задание учредителя обеспечивает соответствие показателей объемов и качества предоставляемых образовательным учреждением услуг (выполнения работ) с размерами направляемых на эти цели средств бюджета.

*Финансовое обеспечение задания учредителя по реализации основной образовательной программы основного общего образования* осуществляется на основе нормативного подушевого финансирования. Введение нормативного подушевого финансирования определяет механизм формирования расходов и доведения средств на реализацию государственных гарантий прав граждан на получение общедоступного и бесплатного общего образования в соответствии с требованиями Стандарта.

Применение принципа нормативного подушевого финансирования на уровне образовательного учреждения заключается в определении стоимости стандартной (базовой) бюджетной образовательной услуги в образовательном учреждении не ниже уровня фактически сложившейся стоимости в предыдущем финансовом году.

*Региональный расчетный подушевой норматив* - это минимально допустимый объем финансовых средств, необходимых для реализации основной образовательной программы в учреждениях данного региона в соответствии с ФГОС в расчете на одного обучающегося в год, определяемый отдельно для образовательных учреждений, расположенных в городской и сельской местности.

Органы местного самоуправления могут устанавливать дополнительные нормативы финансирования образовательных учреждений за счет средств местных бюджетов сверх установленного регионального подушевого норматива.

*Региональный расчетный подушевой норматив должен покрывать следующие расходы на год:*

- оплату труда работников образовательных учреждений с учетом районных коэффициентов к заработной плате, а также отчисления;
- расходы, непосредственно связанные с обеспечением образовательного процесса (приобретение учебно-наглядных пособий, технических средств обучения, расходных материалов, канцелярских товаров, оплату услуг связи в части расходов, связанных с подключением к информационной сети Интернет и платой за пользование этой сетью);
- иные хозяйственные нужды и другие расходы, связанные с обеспечением образовательного процесса (обучение, повышение квалификации педагогического и административно-управленческого персонала образовательных учреждений, командировочные расходы и др.) за исключением расходов на содержание зданий и коммунальных расходов, осуществляемых из местных бюджетов.

В соответствии с расходными обязательствами органов местного самоуправления по организации предоставления общего образования в расходы местных бюджетов могут также включаться расходы, связанные с организацией подвоза обучающихся к образовательным учреждениям и развитием сетевого взаимодействия для реализации основной образовательной программы общего образования.

*Реализация принципа нормативного подушевого финансирования осуществляется на трех следующих уровнях:*

- на уровне межбюджетных отношений (бюджет субъекта РФ - муниципальный бюджет);
- на уровне внутрибюджетных отношений (муниципальный бюджет - образовательное учреждение);
- на уровне образовательного учреждения.

Порядок определения и доведения до общеобразовательных учреждений бюджетных ассигнований, рассчитанных с использованием нормативов бюджетного финансирования на одного обучающегося, должен обеспечить нормативно-правовое закрепление на региональном уровне следующих положений:

- неуменшение уровня финансирования по статьям расходов, включенным в величину регионального расчетного подушевого норматива (заработная плата с начислениями, прочие текущие расходы на обеспечение материальных затрат, непосредственно связанных с учебной деятельностью общеобразовательных учреждений),
- возможность использования нормативов не только на уровне межбюджетных отношений (бюджет региона – бюджеты муниципальных районов и городских округов), но и на уровне внутрибюджетных отношений

(муниципальный бюджет – общеобразовательное учреждение) и на уровне образовательного учреждения.

В связи с требованиями Стандарта при расчете регионального подушевого норматива должны учитываться затраты рабочего времени педагогических работников образовательных учреждений на урочную и внеурочную деятельность, включая все виды работ (учебная, воспитательная методическая и т.п.), входящие в трудовые обязанности конкретных педагогических работников.

**Формирование фонда оплаты труда** образовательного учреждения осуществляется в пределах объема средств образовательного учреждения на текущий финансовый год, определенного в соответствии с региональным расчетным подушевым нормативом, количеством обучающихся и соответствующими поправочными коэффициентами, и отражается в смете образовательного учреждения.

**Справочно:** в соответствии с установленным порядком финансирования оплаты труда работников образовательных учреждений:

фонд оплаты труда образовательного учреждения состоит из базовой части и стимулирующей части. Рекомендуемый диапазон стимулирующей доли фонда оплаты труда - от 20% до 40%. Значение стимулирующей доли определяется общеобразовательным учреждением самостоятельно;

базовая часть фонда оплаты труда обеспечивает гарантированную заработную плату руководителей, педагогических работников, непосредственно осуществляющих образовательный процесс, учебно-вспомогательного и младшего обслуживающего персонала образовательного учреждения;

рекомендуемое оптимальное значение объема фонда оплаты труда педагогического персонала - 70% от общего объема фонда оплаты труда. Значение или диапазон фонда оплаты труда педагогического персонала определяется самостоятельно общеобразовательным учреждением;

базовая часть фонда оплаты труда для педагогического персонала, осуществляющего учебный процесс, состоит из общей части и специальной части;

общая часть фонда оплаты труда обеспечивает гарантированную оплату труда педагогического работника исходя из количества проведенных им учебных часов и численности обучающихся в классах.

Размеры, порядок и условия осуществления стимулирующих выплат определяются в локальных правовых актах образовательного учреждения и (или) в коллективных договорах. В локальных правовых актах о стимулирующих выплатах должны быть определены критерии и показатели

результативности и качества, разработанные в соответствии с требованиями ФГОС к результатам освоения основной образовательной программы основного общего образования. В них включаются: динамика учебных достижений учащихся, активность их участия во внеурочной деятельности; использование учителями современных педагогических технологий, в т.ч. здоровьесберегающих; участие в методической работе, распространение передового педагогического опыта; повышение уровня профессионального мастерства и др.<sup>12</sup>

***Образовательное учреждение самостоятельно определяет:***

- соотношение базовой и стимулирующей части фонда оплаты труда;
- соотношение фонда оплаты труда педагогического, административно-управленческого и учебно-вспомогательного персонала;
- внутри базовой части фонда оплаты труда соотношение общей и специальной частей;
- порядок распределения стимулирующей части фонда оплаты труда в соответствии с региональными и муниципальными нормативными актами.

*В распределении стимулирующей части фонда оплаты труда предусматривается участие органов самоуправления (общественного Совета ОУ).*

Для обеспечения требований Стандарта на основе проведенного анализа материально-технических условий реализации основной образовательной программы основного общего образования ***образовательное учреждение:***

- 1) проводит экономический расчет стоимости обеспечения требований Стандарта по каждой позиции;
- 2) устанавливает предмет закупок, количество и стоимость пополняемого оборудования, а также работ для обеспечения требований к условиям реализации ООП;
- 3) определяет величину затрат на обеспечение требований к условиям реализации ООП;
- 4) соотносит необходимые затраты с региональным (муниципальным) графиком внедрения Стандарта основного уровня образования и определяет распределение по годам освоения средств на обеспечение требований к условиям реализации ООП в соответствии с ФГОС;
- 5) определяет объемы финансирования, обеспечивающие реализацию внеурочной деятельности обучающихся, включенной в основную образовательную программу образовательного учреждения (*механизмы*

---

<sup>12</sup> «Новая система оплаты труда работников образования. Модельная методика формирования системы оплаты труда и стимулирования работников государственных образовательных учреждений субъектов Российской Федерации и муниципальных образовательных учреждений» (утверждена Минобрнауки 22 ноября 2007 г.)

*расчета необходимого финансирования* представлены в материалах Минобрнауки «Модельная методика введения нормативного подушевого финансирования реализации государственных гарантий прав граждан на получение общедоступного и бесплатного общего образования» (утверждена Минобрнауки 22 ноября 2007 г.), «Новая система оплаты труда работников образования. Модельная методика формирования системы оплаты труда и стимулирования работников государственных образовательных учреждений субъектов Российской Федерации и муниципальных образовательных учреждений» (утверждена Минобрнауки 22 ноября 2007 г.), а также в письме Департамента общего образования «Финансовое обеспечение внедрения ФГОС. Вопросы-ответы», которым предложены дополнения к модельным методикам в соответствии с требованиями ФГОС);

б) разрабатывает финансовый механизм интеграции между общеобразовательным учреждением и учреждениями дополнительного образования детей, а также другими социальными партнерами, организующими внеурочную деятельность обучающихся, и отражает его в своих локальных актах. При этом учитывается, что взаимодействие может осуществляться:

*на основе договоров* на проведение занятий в рамках кружков, секций, клубов и др. по различным направлениям внеурочной деятельности на базе школы (учреждения дополнительного образования, клуба, спортивного комплекса и др.);

за счёт *выделения ставок педагогов дополнительного образования*, которые обеспечивают реализацию для обучающихся в общеобразовательном учреждении широкого спектра программ внеурочной деятельности.

### ***3.2.4. Материально-технические условия реализации основной образовательной программы***

Материально-технические условия реализации основной образовательной программы основного общего образования обеспечивают:

1) возможность достижения обучающимися установленных Стандартом требований к результатам освоения основной образовательной программы основного общего образования;

2) соблюдение:

- санитарно-гигиенических норм образовательного процесса (требования к водоснабжению, канализации, освещению, воздушно-тепловому режиму и т. д.);

- санитарно-бытовых условий (наличие оборудованных гардеробов, санузлов, мест личной гигиены и т. д.);

- социально-бытовых условий (наличие оборудованного рабочего места, учительской, и т.д.);

- пожарной и электробезопасности;

- требований охраны труда;

- своевременных сроков и необходимых объемов текущего и капитального ремонта.

Материально-технические условия реализации основной образовательной программы основного общего образования соответствуют действующим санитарным и противопожарным нормам, нормам охраны труда работников образовательных учреждений, предъявляемым к:

- участку (территории) образовательного учреждения (площадь, инсоляция, освещение, размещение, необходимый набор зон для обеспечения образовательной и хозяйственной деятельности образовательного учреждения и их оборудование);

- зданию образовательного учреждения (высота и архитектура здания, необходимый набор и размещение помещений для осуществления образовательного процесса на ступени начального общего образования, их площадь, освещенность, расположение и размеры рабочих, игровых зон учреждения, для активной деятельности, отдыха, структура которых должна обеспечивать возможность для организации урочной и внеурочной учебной деятельности);

- помещению библиотеки (площадь, размещение рабочих зон, наличие читального зала, число читательских мест, медиатеки);

- помещениям для питания обучающихся, а также для хранения и приготовления пищи, обеспечивающим возможность организации



качественного горячего питания, в том числе горячих завтраков;

- помещениям, предназначенным для занятий музыкой, изобразительным искусством, хореографией, моделированием, техническим творчеством, естественнонаучными исследованиями, иностранными языками,
- актовому залу;
- спортивному залу, игровому и спортивному оборудованию;
- помещениям для медицинского персонала;
- мебели, офисному оснащению и хозяйственному инвентарю;
- расходным материалам и канцелярским принадлежностям (бумага для ручного и машинного письма, инструменты письма (в тетрадях и на доске), изобразительного искусства, технологической обработки и конструирования, носители цифровой информации).

Материально-техническое и информационное оснащение образовательного процесса обеспечивает возможность:

- создания и использования информации (в том числе запись и обработка изображений и звука, выступления с аудио-, видео сопровождением и графическим сопровождением, общение в сети Интернет и др.);
- получения информации различными способами (поиск информации в сети Интернет, работа в библиотеке и др.);
- проведения экспериментов, в том числе с использованием учебного лабораторного оборудования, вещественных и виртуально-наглядных моделей и коллекций основных математических и естественнонаучных объектов и явлений; цифрового (электронного) и традиционного измерения;
- наблюдений (включая наблюдение микрообъектов), определение местонахождения, наглядного представления и анализа данных;
- физического развития, участия в спортивных соревнованиях и играх;
- планирования учебной деятельности, фиксирования его реализации в целом и отдельных этапов (выступлений, дискуссий, экспериментов);
- размещения своих материалов и работ в информационной среде образовательного учреждения;
- проведения массовых мероприятий, собраний, представлений; организации отдыха и питания.

Материальная база кабинетов основной школы удовлетворительная. Идет постепенное обновление мебели, оборудования, наглядных пособий, модернизация средств обучения.

Классы занимают кабинеты, оборудованные современной мебелью. Кабинеты соответствуют санитарно-гигиеническим нормам, нормам пожарной и электробезопасности. Классный руководитель совместно с коллективом детей и родителей стремится создать уютную и комфортную обстановку.

В распоряжении школьников имеется 2 спортивных зала, 2 спортивные площадки, 1 кабинет музыки, 1 кабинет хореографии, школьная библиотека. В школе 1 кабинет информатики и ИКТ, имеется выделенная интернет-линия, разработан собственный сайт - <http://pohv-school-3.minobr63.ru/>. Оборудование этих кабинетов отвечает современным требованиям и обеспечивает использование информационных технологий в учебной, во внеурочной, в исследовательской деятельности.

Для организации питания имеется школьная столовая. Медицинское обслуживание школьников ведет медицинская сестра.

Таким образом, в ОУ создана образовательная среда, адекватная развитию ребёнка, и комфортные санитарно-гигиенические условия.

В соответствии с требованиями Стандарта информационно-методические условия реализации основной образовательной программы общего образования обеспечиваются современной информационно-образовательной средой.

### **В Школе имеются необходимые развивающие зоны для реализации ФГОС ООО.**

п/п	Развивающая зона	Назначение
1.	Актовый зал	Реализация плана работы культурно-досугового центра Школы. Проведение конкурсов, концертов, массовых мероприятий.
2.	Библиотека, читальный зал	Реализация Программы духовно – нравственного развития и воспитания обучающихся: организация доступа к печатным образовательным ресурсам, фонду дополнительной литературы: детской периодики, детской художественной, научно-популярной, справочно - библиографической литературы. Проведение выставок, библиотечных уроков, мероприятий; организация экскурсий, Уроков мужества, Дней памяти, военно- патриотических праздников.
3.	Кабинет изобразительного искусства	Конкурсы декоративно-прикладного характера, конструирование, моделирование. Реализация программ ВД
4.	Кабинет информатики	Реализация программы формирования ИКТ. Компетентности обучающихся ООП ООО. Участие в дистанционных конкурсах, поиск информации в сети ИНТЕРНЕТ.
5.	Кабинет формирования цифровых и гуманитарных компетенций	«Разработка приложений виртуальной и дополнительной реальности: 3D – моделирование и программирование» «Геоинформационные системы» «Программирование мультимедийных объектов на языке программирования Scratch» «Основы программирования на языке Python на примере

		программирования беспилотного летательного аппарата»
6.	Кабинет проектной деятельности	Студия «Проектная деятельность» Шахматная гостиная «Шахматы»
7.	Большой спортивный зал Малый спортивный зал	Реализация Программы формирования культуры здорового и безопасного образа жизни обучающихся и плана работы физкультурно-оздоровительных мероприятий. Организация работы секций, спортивных соревнований, праздников, массовых мероприятий, Дней здоровья.
8.	Игровые площадки, рекреации	Проведение части динамических часов, подвижных игр.

<http://pohv-school-3.minobr63.ru/главная-страница/сведения-об-образовательной-организ/материально-техническое-обеспечение/>

### Оценка материально-технических условий реализации основной образовательной программы

№ п/п	Необходимое оборудование и оснащение	Необходимо/ Имеются в наличии	Меры по приведению условий в соответствие с требованиями Стандарта и сроки их реализации	Ответственный
1	учебные кабинеты с автоматизированными рабочими местами обучающихся и педагогических работников;	частично	до 2025 г.	Директор Журавлева Г.Н. – завхоз
2	лекционные аудитории;	да	учебные кабинеты	Журавлева Г.Н. – завхоз Зам.директора по УВР
3	помещения для занятий учебно-исследовательской и проектной деятельностью, моделированием и техническим творчеством;	частично	до 2025 г.	Журавлева Г.Н. – завхоз Зам.директора по УВР
4	необходимые для реализации учебной и внеурочной деятельности лаборатории и мастерские;	частично	до 2025 г.	Журавлева Г.Н. – завхоз Зам.директора по УВР
5	наличие выхода в Интернет ADSL и телефонная линия, беспроводная линия	да		-

6	обновление компьютерного класса	да	до 2025 г.	Журавлева Г.Н. – завхоз Александров А.В. – зам. по ИКТ
7.	наличие и обновление сайта	да	в течение года	Решетникова Ю.С. – ответственная за сайт Зам.директора по УВР
8	увеличение количества образовательных ресурсов и подключение их к локальной сети	да	ежегодно	Журавлева Г.Н. – завхоз Александров А.В. – зам. по ИКТ
9.	увеличение количества современного компьютерного оборудования: -проекторов -интерактивных досок -ноутбуков -нетбуков -планшетных компьютеров		ежегодно	Журавлева Г.Н. – завхоз Александров А.В. – зам. по ИКТ
10	наличие и обновление медиатеки	да	ежегодно	Назарова М.В. – зав.медиатекой

Школа расположена в типовом здании, где предусмотрен необходимый объём санитарно-гигиенических условий. Проектная мощность здания, расположенного по Мира, 22 – 990 человек. В учреждении 25 учебных кабинетов общей площадью 1290,5 м<sup>2</sup>. Помещения светлые, уютные, эстетично оформленные, что обеспечивает комфортную среду обучающихся. Классы оборудованы современной мебелью, классными досками, дополнительным освещением. Температурный режим при нормальной работе котельной соответствует нормативам 18-24<sup>0</sup> С. Кабинеты повышенной опасности (информатики и физики, химии и биологии, технологии) обеспечены инструкциями безопасности.

В школе кабинет информатики с доступом в Интернет. Один из них оборудован современной мебелью: компьютерными столами, мобильными ученическими стульями, современной компьютерной техникой в количестве 9 шт., имеется лазерный цветной принтер, сканер, проектор, экран. Все имеющиеся компьютеры в школе объединены в локальную сеть, что позволяет вести электронный документооборот и обеспечивает возможность обучающимся получать качественные знания по информатике и ИКТ в полной мере. Доступ к использованию интернет-ресурсов свободный согласно циклограмме работы кабинета. Оборудована медиатека.

Оборудованы два кабинета технологии площадью – 108,5 м<sup>2</sup> и – 51,3 м<sup>2</sup>.

**Кабинет технологии для девочек** оборудован под швейное дело и занятия кулинарией. Оснащение: 10 электрических швейных машин, утюг, стол для раскроя, гладильная доска, инструменты для вышивания, электроплиты (2 шт.), кухонная посуда, мойка, подведен водопровод и канализация. Кабинет оформлен работами учащихся. Помимо швейного дела в рамках системы дополнительного образования проводятся занятия кружков: «ОчУмелые ручки» для начальной школы, «Мастерица» для 5-8 классов, введен предпрофильный курс «Индустрия общественного питания» для 9 классов.

**Кабинет технологии для мальчиков** оборудован под столярное дело и оснащен верстаками (18 шт.), рубанками (18 шт.), ножовками (6 шт.), набором напильников, сверлильным станком.

Помимо столярного дела в рамках системы дополнительного образования проводятся занятия кружка «Умелые руки» для 5-8 классов, для 9 классов введен предпрофильный курс «Современная отделка квартиры».

**Библиотека** размещается на втором этаже, площадь – 40 м<sup>2</sup>. В целом, обеспеченность учебниками федерального уровня близка к 100%. <http://pohv-school-3.minobr63.ru/библиотека/>

Имеется **актовый зал** – 82,4 м<sup>2</sup>. Количество ТСО составляет: DVD-проигрывателя – 3, музыкальный центр DVD караоке – 1, видеокамеры – 2, фотоаппарат – 1, домашний кинотеатр – 1, синтезатор – 1, слайдпроектор – 1, телевизоров – 3, стереонаушников – 8, стереонаушников с микрофоном – 1, видеомэгнитофона - 2, музыкальных центров - 4, магнитофонов - 7, кодоскопа - 2, пианино – 2, аккордеон -1, баян - 1.

Два **спортивных зала** площадью 296,4 м<sup>2</sup> и – 116,6 м<sup>2</sup> оборудованы спортивным инвентарем.

Для ведения физкультурно-оздоровительных мероприятий имеется следующая материальная база:

***Инвентарь и оборудование:***

- мат гимнастический – 20
- канат – 2
- тренажер силовой – 2
- велосипедный тренажер - 2
- обручи - 10
- скакалки - 10
- мячи волейбольные - 10
- мячи баскетбольные - 20
- мячи футбольные – 5
- мяч для метания – 10

- граната для метания - 5
- лыжи – 60 пар
- секундомер - 2

Наглядные пособия по технике выполнения бега, преодоления препятствий, метания мяча, гранаты, прыжки в высоту.

**Кабинеты центра «Точка роста»**

1. Кабинет формирования цифровых и гуманитарных компетенций
2. Помещение для проектной деятельности

**Перечень оборудования и средств обучения для оснащения Центров образования цифрового и гуманитарного профилей «Точка роста» в рамках мероприятия «Обновление материально-технической базы для формирования у обучающихся современных технологических и гуманитарных навыков»**

<b>№ п/п</b>	<b>Наименование</b>	<b>Примерные технические характеристики</b>	<b>Ед. изм.</b>	<b>Ко-л-во</b>
<b>1</b>	<b>Цифровое оборудование</b>			
	<i>ПАК Цифровая образовательная среда в составе</i>	<i>Обеспечение централизованного мониторинга эксплуатационных параметров пользовательских устройств; менеджмент используемых образовательных приложений, встроенные базовые средства для проведения занятий и редактирования материалов</i>	<i>комплет</i>	<i>1</i>
1.1	МФУ (принтер, сканер, копир)	Тип устройства: МФУ Цветность: черно-белый Формат бумаги: не менее А4 Технология печати: лазерная Разрешение печати: не менее 600х600 точек Скорость печати: не менее 28 листов/мин Скорость сканирования: не менее 15 листов/мин Скорость копирования: не менее 28 листов/мин Внутренняя память: не менее 256 Мб Емкость автоподатчика сканера: не менее 35 листов	шт.	1

1.2	<p>Мобильный класс</p>	<p>Форм-фактор: трансформер  Жесткая клавиатура, не содержащая элементов питания: требуется  Сенсорный экран: требуется  Угол поворота сенсорного экрана: 360 градусов  Диагональ сенсорного экрана: не менее 11 дюймов  Производительность процессора (по тесту PassMark - CPU BenchMark <a href="http://www.cpubenchmark.net/">http://www.cpubenchmark.net/</a>): не менее 1000 единиц  Объем оперативной памяти: не менее 4 Гб  Объем накопителя SSD/eMMC: не менее 128 Гб  Стилус в комплекте поставки: требуется  Корпус ноутбука должен быть специально подготовлен для безопасного использования в учебном процессе (иметь защитное стекло повышенной прочности, выдерживать падение с высоты не менее 700 мм, сохранять работоспособность при попадании влаги, а также иметь противоскользящие и смягчающие удары элементы на корпусе): требуется  Предустановленная операционная система с графическим пользовательским интерфейсом, обеспечивающая работу распространенных образовательных и общесистемных приложений: требуется  Антивирусное ПО со встроенным функционалом мониторинга эксплуатационных параметров: требуется  ПО для просмотра и редактирования текстовых документов, электронных</p>	шт	10
-----	------------------------	--	----	----

		таблиц и презентаций распространенных форматов (.odt, .txt, .rtf, .doc, .docx, .ods, .xls, .xlsx, .odp, .ppt, .pptx): требуется		
<b>2</b>	<b>Урок «Технологии»</b>			
2.1	<i>Аддитивное оборудование</i>			
2.1 .1	3D оборудование (3Dпринтер)	Минимальные: тип принтера FDM, материал PLA,ABS, рабочий стол: без подогрева, рабочая область: от 150x150x150 мм	шт.	1
2.1 .2	Пластик для 3D- принтера		шт.	15
2.1 .3	ПО для 3D- моделирования	Облачный инструмент САПР/АСУП, охватывающий весь процесс работы с изделиями — от проектирования до изготовления		
2.2	<i>Промышленное оборудование</i>			
2.2 .1	Аккумуляторная дрель-винтоверт		шт.	2
2.2 .2	Набор бит		шт.	1
2.2 .3	Набор сверл универсальный	(камень, металл, дерево 3-10 мм)	шт.	1
2.2 .4	Многофункциона льный инструмент (мультиутил)		шт.	3
2.2 .5	Клеевой пистолет с комплектом запасных стержней		шт.	3
2.2 .6	Цифровой штангенциркуль		шт.	3
2.2 .7	Электролобзик		шт.	2
2.3	<i>Дополнительное оборудование</i>			



2.3 .1	Шлем виртуальной реальности	Шлем виртуальной реальности: стационарное подключение к ПК, вывод на собственный экран, Наличие контроллеров 2 шт, наличие внешних датчиков 2 шт, встроенные наушники, угол обзора, угол обзора не менее 110	комплект	1
2.3 .2	Штатив для крепления базовых станций	совместимость со шлемом виртуальной реальности, п 1.5.1	комплект	1
2.3 .3	Ноутбук с ОС для VR шлема	(видеокарта не ниже Nvidia GTX 1060)	шт.	1
2.3 .4	Фотограмметрическое ПО		шт.	1
2.3 .5	Квадрокоптер	компактный дрон с 3-осевым стабилизатором, камерой 4К, максимальной дальностью передачи сигнала не менее 6 км	шт.	1
2.3 .6	Квадрокоптер	квадрокоптер с камерой, вес не более 100 г в сборе с пропеллером и камерой	шт.	3
2.3 .7	Практическое пособие для изучения основ механики, кинематики, динамики в начальной и основной школе		шт.	3
2.4	<i>Ручной инструмент</i>			
2.4 .1	Ручной лобзик, 200 мм		шт	5
2.4 .2	Ручной лобзик, 300 мм		шт	3
2.4 .3	Канцелярские ножи		шт	5
2.4 .4	Набор пилок для лобзика	универсальные, 5 шт.	шт	2
<b>3</b>	<b>Оборудование для шахматной зоны</b>			
3.1	Комплект для	Шахматы, часы шахматные	набор	3

	обучения шахматам			
<b>4</b>	<b>Медиазона</b>			
4.1	Фотоаппарат с объективом		шт.	1
4.2	Смартфон		шт.	1
4.3	Карта памяти для фотоаппарата/видео камеры		шт.	2
4.4	Штатив		шт.	1
4.5	Микрофон		шт.	1
<b>5</b>	<b>Оборудование для изучения основ безопасности жизнедеятельности и оказания первой помощи</b>			
5.1	Тренажёр-манекен для отработки сердечно-лёгочной реанимации	Минимальные: манекен взрослого или ребенка (торс и голова), возможно переключение режимов взрослый/ребенок, Рекомендуемые: манекен взрослого или ребенка (торс и голова в полный рост) с контроллером, возможно переключение режимов «взрослый/ребенок»	комплект	1
5.2	Тренажёр-манекен для отработки приемов удаления инородного тела из верхних дыхательных путей	Минимальные: манекен взрослого или ребенка (торс и голова), возможно переключение режимов «взрослый/ребенок», Устройство: оборудован имитаторами верхних дыхательных путей и сопряженных органов человека (легких, трахеи, гортани, диафрагменной перегородки)	комплект	1
5.3	Набор имитаторов травм и поражений	Набор для демонстрации травм и поражений на манекене или живом человеке, полученных во время ДТП, несчастных случаев, военных действий	комплект	1
5.4	Шина лестничная	Шины проволочные Крамера (лестничные) для ног и рук	комплект	1
5.5	Воротник шейный		комплект	1
5.6	Табельные	Кровоостанавливающие жгуты,	комплект	1

	средства для оказания первой медицинской помощи	перевязочные средства	КТ	
5.7	Коврик для проведения сердечно-лёгочной реанимации	Коврик размером не менее 60*120 см	шт.	1
<b>6</b>	<b>Мебель</b>			
6.1	Комплект мебели	Пуфы (6 штук), мебель для проектной зоны (3 стола, 6 стульев), мебель для шахматной зоны (3 стола, 6 табуреток)	компле КТ	1

## Медицинское обслуживание

<http://pohv-school-3.minobr63.ru/главная-страница/сведения-об-образовательной-организ/материально-техническое-обеспечение/организация-питания-и-медицинского-о/>

## Организация питания

<http://pohv-school-3.minobr63.ru/главная-страница/сведения-об-образовательной-организ/материально-техническое-обеспечение/организация-питания-и-медицинского-о/>

### 3.2.5. Информационно-методические условия реализации основной образовательной программы основного общего образования

В соответствии с требованиями Стандарта информационно-методические условия реализации основной образовательной программы общего образования обеспечиваются современной информационно-образовательной средой<sup>13</sup>.

*Создаваемая в школе ИОС, строится в соответствии со следующей иерархией:*

- единая информационно-образовательная среда страны,
- единая информационно-образовательная среда региона,
- информационно-образовательная среда образовательного учреждения,
- предметная информационно-образовательная среда,
- информационно-образовательная среда УМК,
- информационно-образовательная среда компонентов УМК,
- информационно-образовательная среда элементов УМК.

*Основными элементами ИОС являются:*

- информационно-образовательные ресурсы в виде печатной продукции;
- информационно-образовательные ресурсы на сменных оптических носителях;
- информационно-образовательные ресурсы сети Интернет;
- вычислительная и информационно-телекоммуникационная инфраструктура;
- прикладные программы, в том числе поддерживающие

---

13. Используются материалы В.П. Дронова и А.Л.Семенова.

администрирование и финансово-хозяйственную деятельность образовательного учреждения (бухгалтерский учет, делопроизводство, кадры и т.д.).

**Оборудование** отвечает современным требованиям и обеспечивает использование ИКТ:

- в учебной деятельности;
- во внеурочной деятельности;
- в исследовательской и проектной деятельности;
- при измерении, контроле и оценке результатов образования;
- в административной деятельности, включая дистанционное взаимодействие всех участников образовательного процесса, в том числе, в рамках дистанционного образования, а также дистанционное взаимодействие образовательного учреждения с другими организациями социальной сферы и органами управления.

№ п/п	Предмет	Программа	Учебники	
1.	Русский язык 5-9 классы	Русский язык. Рабочие программы. Предметная линия учебников Т. А. Ладыженской, М. Т. Баранова, Л. А. Тростенцовой и других. 5—9 классы : учеб. пособие для обще образоват. организаций / [М. Т. Баранов, Т. А. Ладыженская, Н. М. Шанский и др.]. — 13-е изд. — М.: Просвещение, 2016.	5-7 классы	Ладыженская Т.А., Баранов М.Т., Тростенцова Л.А. и др. Русский язык. В 2-х частях. - М.: Просвещение, 2018
			8 класс	Бархударов С.Г., Крючков С.Е., Максимов Л.Ю. и др. Русский язык. - М.: Просвещение, 2019
			9 класс	Тростенцова Л. А., Ладыженская Т. А., Дейкина А. Д. и др. Русский язык. 9 класс. - М.: Просвещение, 2019
2.	Литература 5-9 классы	Литература. Рабочие программы. Предметная линия учебников под ред. В.Я Коровиной. 5-9 классы. / В.Я Коровина, В.П.Журавлев, В.И.Коровин, Н.В.Беляев. - М.:	5 класс	Коровина В.Я., Журавлев В.П., Коровин В.И. Литература. В 2-х частях - .М.: Просвещение, 2018
			6-8 классы	Полухина В.П., Коровина В.Я., Журавлев В.П. Литература. В 2-х частях. - М.: Просвещение, 2019

		Просвещение, 2014.	9 класс	Коровина В.Я., Журавлёв В.П., Збарский И.С. и др./ Под ред. Коровиной В.Я. Литература. В 2-х ч. - М.: Просвещение, 2019
3.	Родной язык (русский)	Примерная рабочая программа по учебному предмету "Родной (русский) язык" и учебному предмету "Родная (русская) литература". Основное общее образование. / Ерофеева О.Ю., Воскресенская Н.Е. - Самара, 2020.	5 класс	
4.	Иностранный язык 5-8 классы	<b>Английский язык:</b> Английский язык: 5-9 классы - программа М.В.Вербицкая – 3 изд., перераб. - М.: Вентана-Граф, 2017 – (Forward).  <b>Немецкий язык.</b> Немецкий язык. 2-11 классы. Примерные рабочие программы. Предметная линия учебников И.Л. Бим. ФГОС, Москва, Просвещение, 2019		Вербицкая М.В., Эббс Б. Английский язык. В 2-х частях. - М.: Вентана-Граф, 2018  Бим И.Л., Рыжова Немецкий язык. В 2-х частях. - М.: Просвещение, 2018
5.	Иностранный язык 9 классы	<b>Английский язык.</b> Английский язык. Рабочие программы. Предметная линия учебников В.П.Кузовлева. 5-9 классы./ В.П.Кузовлева, Н.М.Лапа, Э.Ш.Перегудова - М.: Просвещение, 2012.  <b>Немецкий язык.</b> Рабочие программы. Предметная линия		В.П. Кузовлев, Э.Ш. Перегудова, О.В. Стрельникова. Английский язык. В 2-х частях - М.: Просвещение, 2017  Бим И.Л., Садомова Л.В. Немецкий язык В 2-х частях - М.: Просвещение, 2018

		учебников И.Л.Бим. 5-9 классы./ И.Л.Бим., Л.В.Садомова - М.: Просвещение, 2019.	
6.	Математика 5-6 классы	Математика: программы: 5-11 классы./ А.Г.Мерзляк, В.Б.Полонский, М.С.Якир и др. - М.: Вентана-Граф, 2018.	Мерзляк А.Г., Полонский В.Б. Математика. - М.: Вентана-Граф, 2018
7.	Математика 7-9 классы Модуль «Алгебра Модуль «Геометрия»	Алгебра. Сборник рабочих программ. 7-9 классы. /Сост. Т.А.Бурмистрова. - М.: Просвещение, 2018. Геометрия. Сборник рабочих программ. 709 классы. / сост. Т.А.Бурмистрова. - М.: Просвещение, 2018	Макарычев Ю.Н., Миндюк Н.Г., Нешков К.И. и др. Алгебра. - М.: Просвещение, 2018  Атанасян Л.С., Бутузов В.Ф., Кадомцев С.Б. и др. Геометрия - М.: Просвещение, 2019
8.	Информатика 7-8 классы	Программа к УМК «ИНФОРМАТИКА» К. Ю. Полякова, Е. А. Еремина. 7–9 классы (Авторы: К. Ю. Поляков, Е. А. Еремин) . Информатика. Примерные рабочие программы. 5–9 классы: учебно-методическое пособие / сост. К. Л. Бутягина. — М. : БИНОМ. Лаборатория знаний, 2018.	Учебник "Информатика" для 7 класса в 2-х частях. Авторы: Поляков К.Ю., Еремен Е.А. - М.: Бином, Лаборатория знаний, 2017.
9.	Информатика 9 классы	Программа к УМК «ИНФОРМАТИКА» Н. Д. Угриновича. 7–9 классы (Авторы: Н. Д. Угринович, М. С. Цветкова, Н. Н. Самылкина). Информатика. Примерные рабочие программы. 5–9 классы: учебно-методическое пособие / сост. К. Л.	Учебник "Информатика" для 9 класса. Автор: Угринович Н. Д. - М.: Бином, Лаборатория знаний, 2018.

		Бутягина. — М. : БИНОМ. Лаборатория знаний, 2018.	
10.	История 5 класс	Всеобщая история. Рабочие программы. Предметная линия учебников А. А. Вигасина — О. С. Сороко-Цюпы. 5—9 классы : пособие для учителей общеобразоват. организаций / [А. А. Вигасин, Г. И. Годер, Н. И. Шевченко и др.]. — 2-е изд., дораб.— М.: Просвещение, 2014.	Вигасин А.А., Годер Г.И., Свенцицкая И.С. Всеобщая история. История Древнего мира. 5 класс - М.: Просвещение, 2020
11.	История 6-9 классы	Всеобщая история. Рабочие программы. Предметная линия учебников А. А. Вигасина — О. С. Сороко-Цюпы. 5—9 классы : пособие для учителей общеобразоват. организаций / [А. А. Вигасин, Г. И. Годер, Н. И. Шевченко и др.]. — 2-е изд., дораб.— М.: Просвещение, 2014 .  Примерная рабочая программа и тематическое планирование «История 6-10 кл»: учебное пособие для общеобразовательных организаций/ А.А. Данилов, О.Н. Журавлёва, И.Е. Барыкина – М. Просвещение, 2017	6 класс Арсентьев Н.М., Данилов А.А., Стефанович П.С. и др. (под ред. Торкунова А.В.) История России. В 2-х частях. - М.: Просвещение, 2019  Агибалова Е.В., Донской Г.М. Всеобщая история. История Средних веков - М.: Просвещение, 2019
			7-8 классы Арсентьев Н.М., Данилов А.А., Стефанович П.С. и др. (под ред. Торкунова А.В.) История России. В 2-х частях. - М.: Просвещение, 2019  Юдовская А.Я., Баранов П.А., Ванюшкина Л.М. Всеобщая история. История Нового времени. 1500-1800 - М.: Просвещение, 2017
			9 класс Арсентьев Н.М., Данилов А.А., Стефанович П.С. и др. (под ред. Торкунова А.В.) История России. В 2-х частях. - М.: Просвещение, 2019  Юдовская А.Я., Баранов П.А., Ванюшкина Л.М. Всеобщая



				история. История Нового времени. 1500-1800М. Просвещение, 2017
12.	Обществознание 5-9 классы	Обществознание. Рабочие программы. Предметная линия учебников под редакцией Л. Н. Боголюбова. 5-9 классы./ Боголюбов Л.Н., Виноградова Н.Ф., Городецкая Н.И. и др. - М.: Просвещение, 2019.	5-7 классы	Боголюбов Л.Н., Виноградова Н.Ф., Городецкая Н.И. и др. Обществознание - М.: Просвещение, 2019
			8-9 классы	Боголюбов Л.Н., Виноградова Н.Ф., Городецкая Н.И. и др. Обществознание. - М.: Просвещение, 2019
13.	География 5-9 классы	Программа курса «География» 5-9 классы. Автор-составитель Е.М. Домогацких, Москва "Русское слово", 2019г.		Домогацких Е.М., Алексеевский Н.И. География - М.: Русское слово, 2018
14.	Основы духовно-нравственной культуры народов России 5 классы	А.Я. Данилюк Основы духовно-нравственной культуры народов России. Основы религиозных культур и светской этики. Программы общеобразовательных учреждений. 4-5 классы. – М.: Просвещение, 2012.		Беглов А.Л. Саплина Е.В. Токарева Е.С. И др. Основы религиозных культур и светской этики. Основы мировых религиозных культур. - М.: Просвещение, 2014
15.	Физика 7-9 классы	Физика. 7—9 классы : рабочая программа к линии УМК. А. В. Перышкина, Е. М. Гутник : учебно-методическое пособие / Н. В. Филонович, Е. М. Гутник. — М. : Дрофа, 2017.		Перышкин А.В. Физика - М.: Дрофа, 2018
16.	Химия 8-9 классы	Химия. Рабочие программы. Предметная линия учебников Г. Е. Рудзитиса, Ф. Г. Фельдмана. 8—9		Рудзитис Г.Е., Фельдман Ф.Г. Химия - М.: Просвещение, 2017

		классы : учеб. пособие для общеобразоват. организаций / Н. Н. Гара. — М. : Просвещение, 2017.	
17.	Биология 5-9 классы	Биология. Примерные рабочие программы. Предметная линия учебников «Линия жизни».5-9 классы: учебное пособие для общеобразовательных организаций. В.В.Пасечник, С.В. Суматохин, Г.С.Калинова, Г.Г.Швецов, З.Г.Гапонюк. – 2 издание. М.Просвещение, 2020г	Пасечник В.В., Суматохин С.В., Калинова Г.С. и др. Биология 5-6 кл. - М.: Просвещение, 2019  Захаров В.Б., Сонин Н.И. Биология. 7 ткласс - М.: Дрофа , 2018  Сонин. Н.И., Сонин М Биология. 8 класс - М.: Дрофа, 2018  Сонин. Н.И., Сонин М Биология. 9 класс - М.: Дрофа, 2018
18.	Музыка 5-8 классы	Музыка. 5-8 классы. Сборник рабочих программ. Предметная линия учебников Г.П.Сергеевой, Е.Д.Критской./ Г.П.Сергеева, Е.Д.Критская, И.Э.Кашекова. - М.: Просвещение, 2017.	Сергеева Г.П., Критская Е.Д. Музыка. - М.: Просвещение, 2019
19.	Изобразительное искусство 5-8 классы	Изобразительное искусство. Рабочие программы. Предметная линия учебников под редакцией Б.Н.Неменского. 5-8 классы./ Б.М.Неменский, Л.А.Неменская, Н.А.Горяева, А.С.Питерскийх. - М.: Просвещение, 2015.	5 класс Горяева Н.А., Островская О.В. Изобразительное искусство. - М.: Просвещение, 2018
			6 класс Неменская Л.А. Изобразительное искусство - М.: Просвещение, 2019
			7-8 классы Питерских А.С. Гуров Г.Е./ под ред. Немеского б.М. Изобразительное искусство - М.: Просвещение, 2019
20.	Технология 5-8 классы	Технология: программа. 5-8 классы/ авт.-сост.	Синица Н.В., Симоненко В.Д. Технология. Технологии ведения дома.

		А.Т.Тищенко, Н.В.Синицина. - М.: Вентана-Граф, 2018. Два направления "Индустриальные технологии" и "Технология ведения дома".	- М.: ВЕНТАНА-ГРАФ, 2014
21.	Основы безопасности жизнедеятельности 7-9 классы	Основы безопасности жизнедеятельности. Рабочие программы. Предметная линия учебников под. ред.А.Т. Смирнова. 5-9 классы./ А.Т.Смирнов., Б.О.Хренников - М.: Просвещение, 2012.	Смирнов А.Т. Хренников Б.О. Основы безопасности жизнедеятельности - М.: Просвещение, 2016
22.	Физическая культура 5-9 классы	Физическая культура. Рабочие программы. Предметная линия учебников М.Я.Виленского, В.И.Ляха. 5-9 классы. / В.И.Лях. - М.: Просвещение, 2019.	Виленский М.Я., Туревский И.М., Торочкова Т.Ю. Физическая культура - М.: Просвещение, 2019

### 3.2.6. Механизмы достижения целевых ориентиров в системе условий

#### «Оценка кадровых условий реализации основной образовательной программы»

№ п\п	Необходимые условия	Предмет	Необходимо/ Имеются в наличии	Меры по приведению условий в соответствие с требованиями и Стандарта и сроки их реализации	Ответственный
1.	Уровень образования - высшее педагогическое	Начальная школа	12/10	Профпереподготовка До 2025 года	Козлова Л.А. – директор Колеганова А.Г. – зам.директора по УВР
		Русский язык	4/4	-	
		История, обществознание, экономика, право	4/4	-	
		Информатика	1/1	-	
		Математика	5/5	-	
		Физика	2/2	-	
		Химия	1/1	-	
		География	1/1	-	
		Биология	2\2	-	
		Немецкий язык	1/1	-	
		Английский язык	2/2	-	
		Физическая культура	3/3	-	
		Технология	2/2	-	
		Музыка	1/1	-	
Изобразительное искусство	1/0	Профпереподготовка До 2025 года	Козлова Л.А. – директор Колеганова А.Г. – зам.директора по УВР		
2.	Уровень квалификации - высшая квалификационная категория (В) - первая квалификационная категория (П) - соответствие занимаемой должности (С)	Начальная школа	12/7	Составление перспективного о плана аттестации педагогов  Ежегодная корректировка перспективного о плана аттестации педагогов	Козлова Л.А. – директор Колеганова А.Г. – зам.директора по УВР
		Русский язык	4/4		
		История, обществознание, экономика, право	4/3		
		Информатика	1/1/		
		Математика	5/4		
		Физика	2/2		
		Химия	1/1		
		География	1/1		
		Биология	1\1		
		Немецкий язык	1/1		
		Английский язык	2/1		
		Физическая культура	3/3		
		Технология	2/2		
		Музыка	1/1		
Изобразительное искусство	1/1				

3.	Непрерывность профессионального развития (КПК в объеме 72 часов за 3 года)	Начальная школа	12/10	Составление перспективного плана курсовых мероприятий по повышению квалификации педагогов  Ежегодная корректировка перспективного плана курсовых мероприятий по повышению квалификации педагогов	Козлова Л.А. – директор Калинина Т.С. – зам.директора по УВР
		Русский язык	4/3		
		История, обществознание, экономика, право	4/2		
		Информатика	1/1		
		Математика	5/4		
		Физика	2/2		
		Химия	1/0		
		География	1/1		
		Биология	2/2		
		Немецкий язык	1/1		
		Английский язык	2/1		
		Физическая культура	3/1		
		Технология	2/2		
		Музыка	1/1		
Изобразительное искусство	1/0				

**«Оценка материально-технических условий реализации основной образовательной программы»**

№ п/п	Необходимое оборудование и оснащение	Необходимо/ Имеются в наличии	Меры по приведению условий в соответствие с требованиями Стандарта и сроки их реализации	Ответственный
1	учебные кабинеты с автоматизированными рабочими местами обучающихся и педагогических работников;	частично	до 2025 г.	Директор Журавлева Г.Н. – завхоз
2	лекционные аудитории;	да	Поддерживать в актуальном состоянии	Журавлева Г.Н. – завхоз Зам.директора по УВР
3	помещения для занятий учебно-исследовательской и проектной деятельностью, моделированием и техническим творчеством;	частично	до 2025 г.	Журавлева Г.Н. – завхоз Зам.директора по УВР
4	необходимые для реализации учебной и внеурочной деятельности лаборатории и мастерские;	частично	до 2025 г.	Журавлева Г.Н. – завхоз Зам.директора по УВР
5	наличие выхода в Интернет ADSL и телефонная линия, беспроводная линия	да	-	-
6	обновление компьютерного класса	да	до 2025 г.	Журавлева Г.Н. – завхоз Александров А.В. – зам. по ИКТ

7.	наличие и обновление сайта	да	в течение года	Решетникова Ю.С. – ответственная за сайт Зам.директора по УВР
8	увеличение количества образовательных ресурсов и подключение их к локальной сети	да	ежегодно	Журавлева Г.Н. – завхоз Александров А.В. – зам. по ИКТ
9.	увеличение количества современного компьютерного оборудования: -проекторов -интерактивных досок -ноутбуков -нетбуков -планшетных компьютеров		ежегодно	Журавлева Г.Н. – завхоз Александров А.В. – зам. по ИКТ
10	наличие и обновление медиаатеки	да	ежегодно	Назарова М.В. – зав.медиаатекой

№ п/п Компоненты оснащения		Необходимо/ Имеется в наличии	Меры по приведению условий в соответствие с требованиями Стандарта и сроки их реализации	Ответственный
1.Компоненты оснащения Учебного (предметного) кабинета основной школы	1.1. Нормативные документы, программно- методическое обеспечение, локальные акты:	имеется	Поддержание в актуальном состоянии	Козлова Л.А. – директор Колеганова А.Г. - зам.директора по УВР
	1.2.Учебно-методические материалы: 1.2.1. УМК по предмету (прописаны в перечне программно-методического обеспечения ООП – федеральный уровень, национально-региональный компонент и КОУ) 1.2.2. Дидактические и раздаточные материалы по предмету – (в папке «Паспортизация кабинетов»)	<b>имеется</b>	Поддержание в актуальном состоянии	Зам.директора по УВР Руководители МО
	<b>1.2.3.Аудиозаписи, слайды</b> по содержанию учебного предмета (в папке «Паспортизация кабинетов) <b>1.2.4.ТСО, компьютерные, информационно- коммуникационные средства</b> (материально- техническая база)	<b>имеется</b>	<b>систематическое пополнение и обновление</b>	Зам.директора по УВР Руководители МО
	<b>1.2.5. Учебно-практическое</b>	<b>имеется</b>	Поддержание в	Зам.директора

	<b>оборудование</b> (в папке «Паспортизация кабинетов»)		актуальном состоянии	по УВР Руководители МО
	<b>1.2.6. Оборудование (мебель):</b> (в балансовой ведомости)	<b>имеется</b>	Поддержание в актуальном состоянии	Директор Завхоз
2.Компоненты оснащения методического кабинета основной школы	2.1. Нормативные документы федерального, регионального и муниципального уровней, локальные акты:	частично	<b>доработка</b>	Козлова Л.А. – директор Колеганова А.Г. - зам.директора по УВР
	<b>2.2. Документация ОУ:</b> -Устав -образовательная программа -программа развития -целевые программы и подпрограммы: <b>Профилактическо-воспитательная программа «Здоровое поколение» (профилактика курения, употребления алкоголя, наркотиков и пропаганда здорового образа жизни)</b> <b>Воспитательно-образовательная программа «Я – гражданин России»</b> <b>Воспитательная программа «Разговор о правильном питании»</b> - Приказы -положения -инструкции	имеется	Поддержание в актуальном состоянии	Козлова Л.А. – директор Колеганова А.Г., Хмелева В.В., Калинина .С. - зам.директора по УВР
	<b>2.3.Комплекты диагностических материалов:</b> - оценка предметных результатов -оценка проектной деятельности обучающихся -оценка метапредметных результатов - оценка личностных результатов	в разработке	<b>доработка</b>	Зам.директора по УВР Руководители МО
	<b>2.4. Базы данных:</b> - программно-методическое обеспечения основной образовательной программы (федеральный уровень) - программно-методическое обеспечение основной образовательной программы (Национально-региональный	имеется	<b>обновление</b>	Колеганова А.Г., Хмелева В.В., Калинина .С. - Зам.директора по УВР Назарова М.В. - Зав. медиатекой Руководители

компонент и компонент ОУ) -перечень учебников и учебных пособий, имеющих в наличии в соответствии с перечнем РФ и РС (Я) -база обеспеченности учебно-методическими пособиями по каждому предмету (паспортизация кабинетов) - перечень ЭОР в рамках ФГОС НОО -база данных по материально-технической обеспеченности -Мегасборник электронных образовательных ресурсов			МО
<b>2.5.Материально-техническое оснащение:</b> <b>см.:</b> 1.Балансовая ведомость 2.«Паспортизация кабинетов»			Алексеева Е.В.

**3.2.7. Сетевой график по формированию необходимой необходимой системы условий**  
**Модель аналитической таблицы**  
**«Создание в образовательном учреждении информационно-образовательной среды, соответствующей требованиям Стандарта»**

№ п/п	Необходимые средства	Необходимое количество средств/ имеющееся в наличии	Меры по приведению условий в соответствие с требованиями Стандарта и сроки их реализации	Ответственный
I.	<u>Технические средства:</u>			
1.	мультимедийный проектор и экран	10\4	до 2025	Зам. по ИКТ Зам.по АХЧ
2.	принтер монохромный	10\9	до 2025	Зам. по ИКТ Зам.по АХЧ
3.	принтер цветной	2\2	до 2025	Зам. по ИКТ Зам.по АХЧ
4.	фотопринтер	1\0	до 2025	Зам. по ИКТ Зам.по АХЧ
5.	цифровой фотоаппарат	2\0	до 2025	Зам. по ИКТ Зам.по АХЧ
6.	цифровая видеокамера	2\0	до 2025	Зам. по ИКТ Зам.по АХЧ



7.	графический планшет	5\0	до 2025	Зам. по ИКТ Зам.по АХЧ
8.	сканер	10\3	до 2025	Зам. по ИКТ Зам.по АХЧ
9.	микрофон	5\4	до 2025	Зам. по ИКТ Зам.по АХЧ
10.	музыкальная клавиатура	1\0	до 2025	Зам. по ИКТ Зам.по АХЧ
11.	оборудование компьютерной сети	1\1	до 2025	Зам. по ИКТ Зам.по АХЧ
12.	Конструктор, позволяющий создавать компьютерно-управляемые движущиеся модели с обратной связью	1\0	до 2025	Зам. по ИКТ Зам.по АХЧ
13.	цифровые датчики с интерфейсом	1\0	до 2025	Зам. по ИКТ Зам.по АХЧ
14.	устройство глобального позиционирования	15\0	до 2025	Зам. по ИКТ Зам.по АХЧ
15.	цифровой микроскоп	14\0	до 2025	Зам. по ИКТ Зам.по АХЧ
16.	доска со средствами, обеспечивающими обратную связь	1\0	до 2025	Зам. по ИКТ Зам.по АХЧ
II.	<u>Программные инструменты:</u>			
1.	операционные системы и служебные инструменты	2\2	до 2025	Зам. по ИКТ Зам.по АХЧ
2.	орфографический корректор для текстов на русском и иностранном языках	1\1	до 2025	Зам. по ИКТ Зам.по АХЧ
3.	текстовый редактор для работы с русскими и иноязычными текстами	1\0	до 2025	Зам. по ИКТ Зам.по АХЧ
4.	инструмент планирования деятельности			Зам. по ИКТ Зам.по АХЧ
5.	графический редактор для обработки растровых изображений	1\0	до 2025	Зам. по ИКТ Зам.по АХЧ
6.	графический редактор для обработки векторных изображений	1\0	до 2025	Зам. по ИКТ Зам.по АХЧ
7.	музыкальный редактор	1\0	до 2025	Зам. по ИКТ Зам.по АХЧ
8.	редактор подготовки презентаций	2\2	до 2025	Зам. по ИКТ Зам.по АХЧ
9.	редактор видео	2\2	до 2025	Зам. по ИКТ Зам.по АХЧ
10.	редактор звука	2\2	до 2025	Зам. по ИКТ Зам.по АХЧ
11.	редактор представления временной		до 2025	Зам. по ИКТ

	информации (линия времени)			Зам.по АХЧ
12.	виртуальные лаборатории по учебным предметам	3\3	до 2025	Зам. по ИКТ Зам.по АХЧ
13.	среды для дистанционного он-лайн и оф-лайн сетевого взаимодействия	1\1	до 2025	Зам. по ИКТ Зам.по АХЧ
14.	среда для интернет-публикаций	1\0	до 2025	Зам. по ИКТ Зам.по АХЧ
15.	редактор интернет-сайтов	1\0	до 2025	Зам. по ИКТ Зам.по АХЧ
III.	<u>Обеспечение технической, методической и организационной поддержки:</u>			Зам. по ИКТ Зам.по АХЧ
1.	разработка планов, дорожных карт	имеется		Зам. по ИКТ Зам.по АХЧ
2.	Заключение договоров	имеется		Зам. по ИКТ Зам.по АХЧ
3.	Подготовка распорядительных документов учредителя	в разработке	до 2025	Зам. по ИКТ Зам.по АХЧ
4.	Подготовка локальных актов образовательного учреждения	в разработке	до 2025	Зам. по ИКТ Зам.по АХЧ
5.	Подготовка программ формирования ИКТ-компетентности работников ОУ (индивидуальных программ для каждого работника)	в разработке	до 2025	Зам. по ИКТ Зам.по АХЧ
IV.	Отображение образовательного процесса в информационной среде:			Зам. по ИКТ Зам.по АХЧ
1.	размещаются домашние задания (текстовой формулировки, видео-фильм для анализа, географическая карта)	нет	Поддержание в актуальном состоянии	Зам. по ИКТ Зам.по АХЧ
2.	размещаются результаты выполнения аттестационных работ обучающихся	имеется	Поддержание в актуальном состоянии	Зам. по ИКТ Зам.по АХЧ
3.	Размещаются творческие работы учителей и обучающихся	частично	Поддержание в актуальном состоянии	Зам. по ИКТ Зам.по АХЧ
4.	Осуществляется связь учителей, администрации, родителей, органов управления	имеется	Поддержание в актуальном состоянии	Зам. по ИКТ Зам.по АХЧ
5.	Осуществляется методическая поддержка учителей (интернет-школа, интернет-ИПК, мультимедиа коллекция)	имеется	Поддержание в актуальном состоянии	Зам. по ИКТ Зам.по АХЧ
V.	<u>Компоненты на бумажных</u>			

	<u>носителях:</u>			
1.	Учебники (органайзеры)	имеются		Зав. медиатекой Зам. по ИКТ
VI.	<u>Компоненты на CD и DVD:</u>			
1.	Электронные приложения к учебникам	частично	до 2025	Зав. медиатекой Зам. по ИКТ
2.	Электронные наглядные пособия	частично	до 2025	Зав. медиатекой Зам. по ИКТ
3.	Электронные тренажеры	частично	до 2025	Зав. медиатекой Зам. по ИКТ
4.	Электронные практикумы	частично	до 2025	Зав. медиатекой Зам. по ИКТ